


# Årsmelding Regnskap 2016




Vest-Norges Fiskesalsslag

- deres serviceorganisasjon!







Grafisk produksjon og trykk: Fjordenes Tidende.

## STYRET 2016

I perioden 01.01.15 – 31.12.15 – valgt på årsmøtene i 2015 og 2016, konstituert på styremøter 16.04.15 og 07.04.16.

4 medl. fra Sogn og Fjordane og 2 medl. fra Hordaland iflg. vedtektene.

I perioden 01.01.16 – 07.04.16. valgt på årsmøtene i 2014 og 2015.

### FORMANN

**Jakob M. Jakobsen, Fjell**  
Varamenn:  
Jarle Glesnes,  
Elling Røttingen

### NESTFORMANN

**Geir Ove Borgundvåg, Stadlandet**  
Varamenn:  
Roar Norheim,  
Per Elmer Årsheim

### ØVRIGE STYREMEDLEMMER

**Bjørn Årdal, Måløy**  
Varamenn:  
Birger Grotle,  
Geir Magne Røys

**Bjørn Nygård, Bremanger**  
Varamenn:  
Kristian Korneliussen,  
Jonny Aarsheim

**Johannes S. Røttingen, Lepsøy**  
Varamenn:  
Rune Lønning,  
Jan Ove Fylkesnes

**Johnny Ytrøy, Ytrøygrend**  
Varamenn:  
Atle Fedøy,  
Steinar Nekkøy

### ARBEIDSUTVALG

Jakob M. Jakobsen  
Geir Ove Borgundvåg  
Bjørn Årdal

I perioden 07.04.16 – 31.12.16, valgt på årsmøtene i 2015, 2016 og på styremøte 07.04.2016.

### FORMANN

**Jakob M. Jakobsen, Fjell**  
Varamenn:  
Jarle Glesnes,  
Elling Røttingen

### NESTFORMANN

**Geir Ove Borgundvåg, Stadlandet**  
Varamenn:  
Roar Norheim,  
Per Elmer Årsheim

### ØVRIGE STYREMEDLEMMER

**Bjørn Årdal, Måløy**  
Varamenn:  
Birger Grotle,  
Geir Magne Røys

**Bjørn Nygård, Bremanger**  
Varamenn:  
Kristian Korneliussen,  
Jonny Aarsheim

**Johannes S. Røttingen, Lepsøy**  
Varamenn:  
Rune Lønning,  
Jan Ove Fylkesnes

**Atle Fedøy, Bulandet**  
Varamenn:  
Erik Gåsvær,  
Steinar Nekkøy

### ARBEIDSUTVALG

Jakob M. Jakobsen  
Geir Ove Borgundvåg  
Bjørn Årdal

### ÅRSMØTEREPRESENTANTER

Årsmøtorepresentanter for perioden 2016/2019. Valgt av salgslaget medlemmer 2016.

### NORDFJORD

**Geir Ove Borgundvåg, Stadlandet**  
Varamenn:  
Lars Våge,  
Kjetil Myklebust

**Øystein Sandøy, Måløy**  
Varamenn:  
Nils Myklebust,  
Jarl Magne Silden

**Rolf J. Ervik, Stadlandet**  
Varamenn:  
Perry Honningsvåg,  
Odd Inge Rønning

**Ottar Teige, Raudeberg**  
Varamenn:  
Øystein Færestrand,  
Harald Hopland

**Njål Årsheim, Bergen**  
Varamenn:  
Tor-Are Årvik,  
Stig Jarle Ervik

**Kjetil Ramsevick, Måløy**  
Varamenn:  
Jonny Vedvik,  
Bjørn Årdal

### SUNNFJORD

**Helge Norheim, Bulandet**  
Varamenn:  
Vidar Tviberg,  
Jan Arild Landøy

**Kristian Korneliussen, Florø**  
Varamenn:  
Harald Gulestøl,  
Ole Nigardsøy

**Jonny Sandøy, Førde**  
Varamenn:  
Jan Ove Langeland,  
Jonny Seljeseth

**Geir Henning Seljeseth, Batalden**  
Varamenn:  
Runar Grotle,  
Roar Norheim

**Steinar Nekkøy, Florø**  
Varamenn:  
Rolf Arne Nordstrand,  
Tore Hillersøy

**Magnar Hillersøy, Bulandet**  
Varamenn:  
Fred Otto Norheim,  
Tonny Grotle

#### **SOGN**

**Tommy Engdal, Sørbøvåg**  
Varamenn:  
Werner Lending,  
Maldor Kversøy

**Ole Svein Einebærholm, Byrknesøy**  
Varamenn:  
Geir Magne Oddekalv,  
Vidar Einebærholm

**Bjarte Unneland, Ånneland**  
Varamenn:  
Magnar Lending,  
Vidar Aasen

#### **NORDHORDLAND**

**Harald Strønen, Lepsøy**  
Varamenn:  
Emil Rong,  
Kristoffer Trellevik

**Kjetil Kalgraff, Austrheim**  
Varamenn:  
Sigurd Vik,  
Hallvard Godøy

**Ståle Skoge, Skogsvåg**  
Varamenn:  
Elling Røttingen,  
Inge Glesnes

#### **SUNNHORDLAND**

**Gunnar Siglen, Fitjar**  
Varamenn:  
Bjarte Nordtun,  
Jarle Onarheim

**Erlend Matre, Onarheim**  
Varamenn:  
Roy Martin Ellingsen,  
Kjell Henning Sjø

**Willy Ommer, Halsnøy Kloster**  
Varamenn:  
Arvid Anglevik,  
David Berntsen

#### **Andre verv**

Valgt på årsmøtet 2016.

#### **ÅRSMØTETS MØTELEDER**

**Tom Færøy, Hardbakke**  
Nestleder:  
Stig Jarle Ervik, Stadlandet

#### **KONTROLLNEMND**

Formann:  
**Geir Henning Seljeseth, Florø**  
Varamann:  
Kristian Korneliussen

Øvrige medlemmer:  
**Rune Nilsen, Barekstad**  
Varamann:  
Jarle Glesnes

**Byrknesøy**  
Varamann:  
Helge Nordheim

#### **VALG-/LØNNSNEMND**

Formann:  
**Kristian Korneliussen, Florø**  
Varamann:  
Gunnar Siglen

Øvrige medlemmer:  
**Elling Røttingen, Lepsøy**  
Varamann:  
Kjetil Kalgraff

**Per Elmer Årsheim, Stadlandet**  
Varamann:  
Per Knut Årvik

**Fred Rogne, Bulandet**  
Varamann:  
Jonny Seljeseth

**Tom Færøy, Hardbakke**  
Varamann:  
Rolf Arne Norstrand

#### **REVISOR**

BDO revisjon

Valgt av Fiskeri- og Kystdepartementet:

**STATENS KONTROLLØR**  
Klaus Iversen, Raudeberg

#### **SEKRETÆR**

Heidi Støylen





## Protokoll fra års møte 7. april 2016

Årsmøtet ble avholdt på  
Quality Maritim Hotell i Florø,  
7. april 2016. Møte satt kl.12.45.

### SAK 1. ÅPNING AV ÅRSMØTET

Styrets formann Jakob M. Jakobsen ønsket alle velkommen. «Mel-lom bakkar og berg» ble sunget.

Jakob M. Jakobsen ba forsamlingen bli stående for å minnes fiskere som var gått bort siden forrige årsmøte. De ble minnet med ett minutts stillhet.

Jakob M. Jakobsen hilste til møtedeltagerne og gratulerte med jubileet. I sin tale omtalte han:

- Innføring av Råfiskloven og oppstart/stiftning av Sogn og Fjordane Fiskesalgslag og Hordaland Fiskesalgslag.
- Om der er behov for tre salgslag i kvitfisksektoren sør om Stad og diskusjonen om sammenslåing av salgslagene.
- Henvendelse til Nærings- og Fiskeridepartementet om å få satt i gang tidsavgrenset registreringsfiske etter pigghå.
- Salgslagets rekordomsetning i 2015, med en omsetning på nær 607,9 mill kroner, 111,7 mill kroner høyere enn 2014 som også var et rekord år.
- Fisket etter leppefisk, som etter hvert er blitt et viktig fiske i vårt distrikt og som nådde en førstehandsverdi på 89 mill kroner i 2015.
- Stortingets behandling av sjømatmeldingen som ble lagt frem etter at Tveteråsutvalget la frem sin rapport i desember 2014. Mange av innvendingene til fiskerorganisasjonene er tatt hen-

syn til og det er grunn til å gi honnør til Fiskesalgslagenes Samarbeidsråd, Sjømat Norge og Norges Fiskarlag for enigheten som er oppnådd om hvordan en skulle jobbe videre for å nå de mål en har et felles ønske om å oppnå.

Til slutt takket han styret og administrasjonen for godt samarbeid i meldingsåret, ønsket lykke til med årsmøtet og erklærte årsmøtet 2016 for åpnet.

Jakob M. Jakobsen gav så ordet videre til ordfører Tom Færøy.

### SAK 2. KONSTITUERING SAK 2A. VALG AV SEKRETÆR

Styrets forslag: Heidi Støylen  
Enstemmig valgt.

### SAK 2B. NAVNEOPPROP REPRESENTANTER:

**NORDFJORD**  
Perry Honningsvåg  
Kjetil Ramsevick

**SUNNFJORD**  
Kristian Korneliussen  
Helge Norheim  
Geir Agnar Landøy  
Steinar Nekkøy

**SOGN**  
Andreas Gåsvær  
Tom Færøy

**NORDHORDLAND**  
Elling Røttingen  
Leif Bognøy  
Per Ole Røttingen

**SUNNHORDLAND**  
Gunnar Siglen  
Harald Eidet  
Arvid Anglevik

GJESTER:

**STORTINGET**  
Ingrid Heggø

**NÆRINGS- OG FISKERI-  
DEPARTEMENTET**  
Knut Sverdrup

**NORSK SJØMATRÅD**  
Lisbeth Bjørvig Hansen

**SOGN OG FJORDANE  
FYLKESKOMMUNE**  
Jenny Følling

**ROGALAND FISKESALGSLAG**  
Frank Midtbø

**SUROFI**  
Sveinung Flem  
Vigdis Torheim  
Anja Hovlid

**NORGES SILDESALGSLAG**  
Erik Brinchmann-Hansen  
Rune Hovden

**FISKERIDIREKTORATET  
REGION VEST**  
Vidar Ulriksen  
Roger Aasarmoen

**NORGES FISKARLAG**  
Arild Årvik

**FISKARLAGET VEST**  
Jarle Glesnes

**SOGN OG FJORDANE  
FISKARLAG**  
Kristian Korneliussen

**FISKEBÅT**  
Kåre Furnes

**SPAREBANKEN  
SOGN OG FJORDANE**  
Roger Svarstad  
Steinar Ryland

**SPAREBANKEN VEST**  
Ove Hoddevik

**STATENS KONTROLLØR**  
Klaus Iversen

**REVISOR**  
Rune Iversen

**KONTROLLNEMNDA**  
Geir Henning Seljeseth  
Rune Nilsen  
Ole Svein Einebærholm

**VALGNEMND**  
Kristian Korneliussen  
Elling Røttingen

## STYRET

Jakob Magnar Jakobsen  
Bjørn Nygård  
Bjørn Årdal  
Johannes S. Røttingen  
Atle Fedøy

## ADMINISTRASJONEN

Magnar Aasebø  
Heidi Støylen

## SAK 2C. DAGSORDEN

Styrets forslag til dagsorden ble enstemmig godkjent.

## SAK 2D. FORRETNINGSORDEN

Styrets forslag til forretningsorden ble enstemmig godkjent.

## SAK 2E. SAKLISTE

Styrets forslag til sakliste ble enstemmig vedtatt.

## SAK 2F. VALG AV REDAKSJONSNEMND

Styrets forslag ble referert av Jakob Magnar Jakobsen.

### Formann: Gunnar Siglen

Medlem: Elling Røttingen  
Medlem: Helge Norheim

De ble enstemmig valgt.

## HILSNINGER

### Følgende hilste til årsmøtet:

Knut Sverdrup hilste og gratulerte med jubileet fra Nærings- og Fiskeridepartementet, fra Fiskeridirektoratets Ytre Etat, fra Sunnmøre og Romsdal Fiskesalgslag og fra Norges Sildesalgslag.

Jenny Følling hilste fra Sogn og Fjordane Fylkeskommune.

Frank Midtbø hilste fra Rogaland Fiskesalgslag og fra Skagerakfisk.

Jarle Glesnes hilste fra Norges Fiskarlag, Fiskarlaget Vest og fra Fiskebåt.

Kristian Korneliussen hilste fra Sogn og Fjordane Fiskarlag.

Ingrid Heggø fra Sogn og Fjordane si stortingsgruppe, hilste og gratulerte salgslaget med jubileet.

## SAK 3. UTVIKLINGSTREKK I NORSK KONSUM

v/Lisbeth Bjørvig Hansen,  
Markedssjef Norge,  
Norges Sjømatråd.

Styret hadde satt opp ovennevnte sak som næringspolitisk emne. Saken ble innledet av Lisbeth Bjørvig Hansen fra Norges Sjømatråd.

### Styrets forslag til vedtak:

Ble referert av Tom Færøy,

«Årsmøtet tar innleiinga til Lisbeth Bjørvig Hansen til etterretning.

Årsmøtet konstaterer at hvitfiskemarkedet ser robust ut for nesten alle av våre produkter.

Det sterke markedsarbeidet som Norges Sjømatråd de siste de siste årene har hatt – i tillegg til at matvarekjedene også har engasjert seg sterkere i profilering av sjømat, har gitt resultater. Folk er blitt mer bevisst på helseeffekten ved å spise fisk.

Markedsarbeid er en langsiktig satsning, som ikke gir effekt umiddelbart. Stadige endringer i markedsmuligheter og konkurranse i de etablerte markeder må vi være forberedt på.

Island har nå fått MSC-godkjenning av lange. Salgslagene og Sjømatrådet arbeider nå sammen om finansieringen for at også Norge skal få MSC-godkjenning av dette fiskeslaget.»

Følgende hadde ordet og kom med kommentarer og spørsmål etter innledningen:  
Arild Årvik, Magnar Aasebø, Klaus Iversen, Gunnar Siglen og Knut Sverdrup.

Sak. 3 ble tatt opp til avstemming. Enstemmig vedtatt.

## SAK 4. ÅRSMELDING

Styrets melding for året 2015 ble referert av Tom Færøy.

Under de enkelte fiskeslag og fiskerier ble flere spørsmål tatt opp fra møtedeltagerne.

Følgende hadde ordet:

- Tom Færøy angående regulering i fisket etter levende pale. Magnar Aasebø redegjorde for dagens ordning.
- Harald Eidet angående fraktilskuddsordning på levende pale, Magnar Aasebø redegjorde for dette.
- Steinar Nekkøy stilte spørsmål angående oppgang i prisen på sei. Aasebø redegjorde for dette.
- Gunnar Siglen tok opp problemet med fritidsfiske av sjøkreps og manglende registrering og regulering av dette. Vidar Ulriksen, Elling Røttingen og Magnar Aasebø hadde ordet i samme sak.
- Leif Bognøy foreslår ei merkeordning og meldeplikt for krepseteiner. Gunnar Siglen og Andreas Gåsvær hadde ordet i samme sak. Vidar Ulriksen inviterte til samarbeid og idedugnad om løsninger på dette. Atle Fedøy hadde også et innspill angående merking av redskap.

Pause: kl. 14.30  
Møtet satt: kl. 15.00

Gjennomgang av årsmelding for 2015 fortsetter.

Disse hadde ordet videre:

- Gunnar Siglen angående totalkvote i leppefiske og faren for «kappfiske». Magnar Aasebø og Elling Røttingen hadde ordet i samme sak. Harald Eidet foreslo «tak» på antall teiner. Vidar Ulriksen redegjorde for bakgrunnen for reguleringen.

Sluttord i årsmeldingen ble referert av Tom Færøy.

Jarle Glesnes hadde til slutt et innlegg angående forholdet mellom Fiskeridirektoratet og fiskarane, der han påpekte at både pålegg og service fra direktoratet går i feil retning. Vidar Ulriksen, Magnar Aasebø, Gunnar Siglen og Frank Midtbø hadde ordet i forbindelse med dette. Magnar Aasebø tok opp utfordringer som vil komme med innslag av yngel

i «skittfisktrål-/øyenpålfisket» i Nordsjøen.

Klaus Iversen ba om redegjørelse for praksis ved utsending av protokoll etter årsmøte. Magnar Aasebø redegjorde for dette.

Magnar Aasebø overrekte en liten gave til Lisbeth Bjørvig Hansen for godt og informativt innlegg.

Regnskap ble referert av Magnar Aasebø.

Kontrollnemndas innstilling ble referert av Geir Henning Seljeseth.

Konklusjon i revisors beretning ble referert av Rune Iversen.

Sak. 4 ble tatt opp til avstemming. Styrets melding og regnskapet for 2015 ble enstemmig godkjent.

#### SAK 5. GAVER

Styrets forslag til vedtak: Redningselskapet Region Hordaland og Sogn og Fjordane «Ei nautisk mil»

kr. 12.000,00

Totalt: kr. 12.000,00

Sak. 5 ble tatt opp til avstemming. Enstemmig vedtatt.

#### SAK 6. VALG

Valgnemndas innstilling ble referert av Kristian Korneliussen.

#### A. LEIAR I STYRET M/ PERSONLIGE VARAMENN

Leiar: Jakob Magnar Jakobsen, 5357 Fjell

1. varamann:

Jarle Glesnes, 5381 Glesvær

2. varamann:

Elling Røttingen, 5216 Lepsøy

#### B. STYREMEDLEMMER M/ PERSONLIGE VARAMENN

Styremedlem:

Bjørn Nygård, 6727 Bremanger

1. varamann:

Kristian Korneliussen, 6900 Florø

2. varamann: Johnny Aarsheim, 6750 Stadlandet

Styremedlem: Atle Fedøy, 6987 Bulandet

1. varamann:

Erik Gåsvær, Gåsvær,

6924 Hardbakke

2. varamann:

Steinar Nekkøy, 6900 Florø

#### C. KONTROLLNEMND M/ PERSONLIGE VARAMENN

Formann:

Geir Henning Seljeseth,

6900 Florø

Varamann:

Kristian Korneliussen, 6900 Florø

Medlem: Rune Nilsen,

6916 Berekstad

Varamann:

Jarle Glesnes, 5381 Glesvær

Medlem:

Ole Svein Einebærholm,

5970 Byrknesøy

Varamann:

Helge Nordheim, 6987 Bulandet

#### D. MØTELEDER OG NESTLEDER I ÅRSMØTET NESTE ÅR

Møteleder:

Tom Færøy, 6924 Hardbakke

Nestleder:

Stig Jarle Ervik, 6750 Stadlandet

#### E. VALGNEMND/LØNNSNEMND

Formann:

Kristian Korneliussen, 6900 Florø

Varamann:

Gunnar Siglen, 5419 Fitjar

Medlem:

Elling Røttingen, 5216 Lepsøy

Varamann:

Kjetil Kalgraff, 5943 Austrheim

Medlem:

Per Elmer Årsheim,

6750 Stadlandet

Varamann:

Per Knut Årvik, 6740 Selje

Medlem:

Fred Rogne, 6987 Bulandet

Varamann:

Jonny Seljeseth, 6917 Batalden

Medlem: Tom Færøy,

6924 Hardbakke

Varamann:

Rolf Arne Norstrand, 6985 Atløy

#### F. REVISOR

BDO Revisjon.

Enstemmig valgt.

#### SAK 7. LØNNSNEMNDAS INNSTILLING

Formann i styret

kr. 65.000,-

Lønn til styremedlemmer

kr. 15.000,-

Lønn til arbeidsutvalg

kr. 4.000,-

Lønn til nestformann

kr. 2.000,-

Fung. Ordfører i

representantskapet

kr. 5.000,-

Fung. Varaordfører i

representantskapet

kr. 1.500,-

Formann i kontrollnemnda

kr. 15.000,-

Medlemmer i kontrollnemnda

kr. 2.000,-

Formann i valgnemnda

kr. 7.000,-

Dersom valgt styrerepresentant ikke møter, utbetales forholdsvis andel av den årlige godtgjørelsen.

Reiser for salgslaget etter statens regulativ for reise og diett. Hotellopphold etter regning. Dagpenger kr. 2.500 pr. dag. Det ytes en godtgjørelse på kr. 2.500 til sekretær på årsmøtet.

Tillegg: Ved telefonmøter ytes halv dagsats.

Sak. 7 ble i sin helhet tatt opp til avstemming. Enstemmig vedtatt.

#### AVSLUTNING

Jakob M. Jakobsen oppsummerte møtet og takket for tilliten på vegne av seg selv og de andre styremedlemmene. Samtidig ønsket han nytt styremedlem Atle Fedøy velkommen i styret.

Protokollen sendes ut til representantene pr. e-mail og post i etterkant av møtet.

«Gud Signe vårt dyre fedreland»-ble sunget.

Møtet hevet kl. 16.10

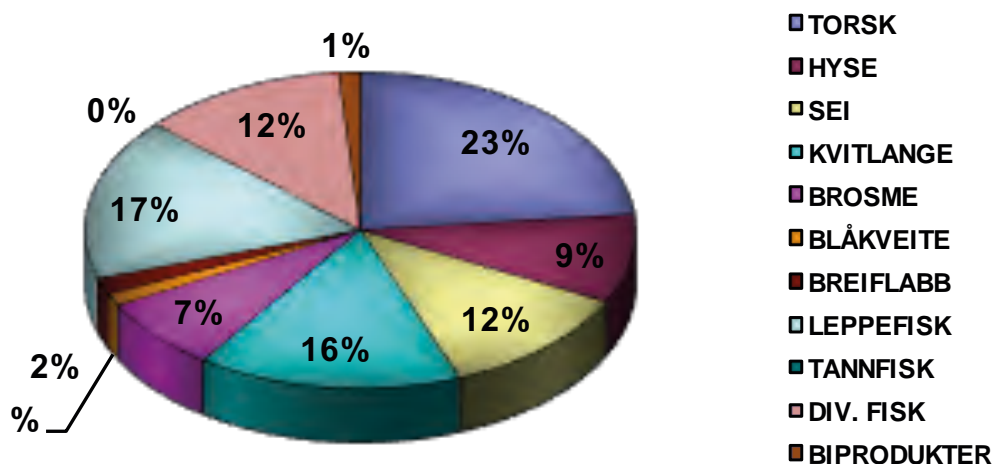
Jakob Magnar Jakobsen,

Tom Færøy,

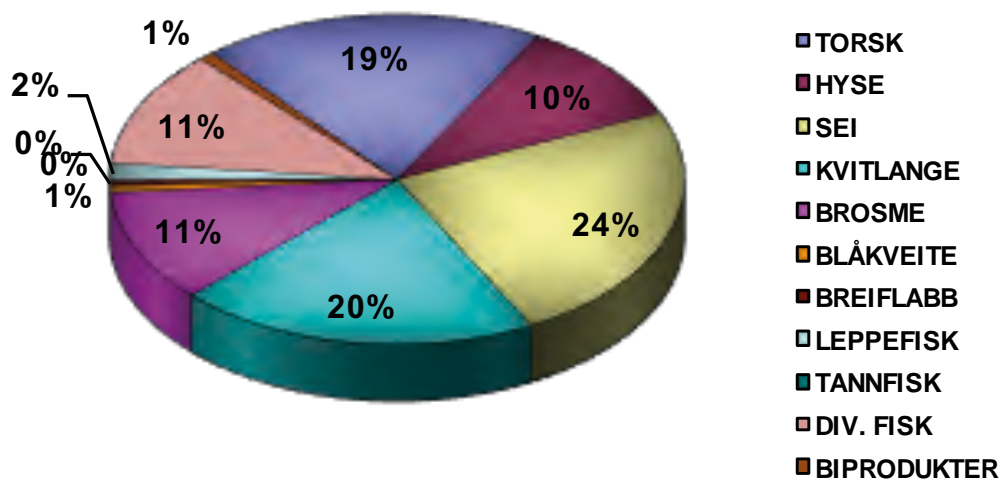
Heidi Merete Støylen (sekretær).



## VERDI 2016 – 549,4 MILL. KR.

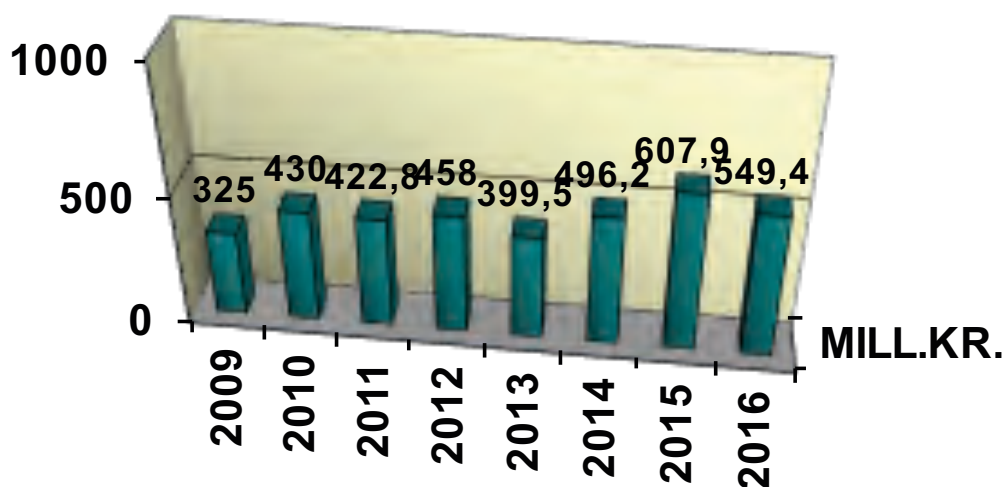


## KVANTUM 2016 – 25.235 TONN

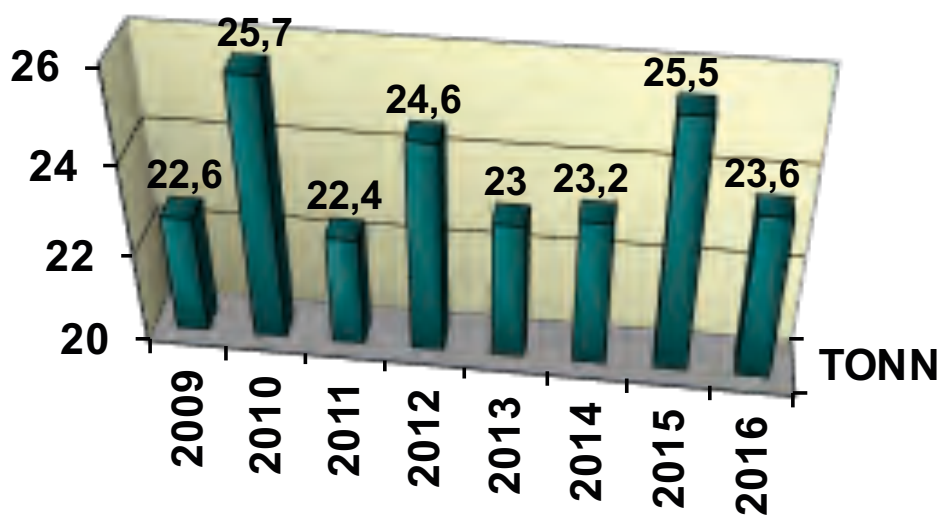




## Vest-Norges Fiskesalslag HISTORISK OVERSIKT VERDI



## Vest-Norges Fiskesalslag HISTORISK OVERSIKT KVANTUM



**FORTEGNELSE OVER OMSATT KVANTUM**

FISKESLAG	2016	2015	(+/-)	%	2016
	KVANTUM	KVANTUM			VERDI
Annen hai, rund	41	0	41	100,00 %	330
Annen rogn	46 532	32 196	14 336	44,53 %	1 158 074
Biprodukter	86 018	153 529	-67 510	-43,97 %	2 532 025
Blåkveite, kappet	171 682	250 026	-78 343	-31,33 %	7 072 902
Blålange, kappet fros.	66 314	210 347	-144 033	-68,47 %	881 235
Blålange, kappet iset	10 102	4 184	5 917	141,42 %	84 663
Blåsteinbit, kappet	246 979	166 665	80 314	48,19 %	1 139 742
Breiflabb sl m/hode	115 201	102 690	12 511	12,18 %	3 770 401
Breiflabbhaler	64 827	40 337	24 490	60,72 %	5 313 910
Brosme, kappet fros.	2 468 898	2 995 913	-527 016	-17,59 %	38 883 649
Brosme, kappet iset	141 669	93 311	48 358	51,82 %	1 888 732
Diverse fisk, kappet	19 398	14 564	4 834	33,19 %	372 153
Flekksteinbit, kappet	299 023	351 199	-52 176	-14,86 %	3 894 759
Flyndre, kappet	23 672	28 056	-4 384	-15,63 %	539 659
Gråsteinbit, kappet	43 106	29 054	14 052	48,36 %	498 094
Havmus kappet	55 789	46 617	9 172	19,67 %	172 759
Hummer, kg.	14 405	12 129	2 276	18,76 %	3 093 139
Hvitting, kappet	129 224	135 883	-6 659	-4,90 %	2 033 157
Hyse, filet frossen	39 586	62 667	-23 081	-36,83 %	903 600
Hyse, kappet frossen	1 963 820	1 353 947	609 873	45,04 %	42 182 298
Hyse, kappet iset	455 393	522 391	-66 998	-12,83 %	7 011 636
Håbrand, kappet	115	163	-49	-29,75 %	2 448
Krabbe, kg.	284 619	430 997	-146 378	-33,96 %	3 435 493
Kreps, kg.	74 923	56 396	18 527	32,85 %	11 045 284
Kveite, kappet	60 983	93 723	-32 740	-34,93 %	4 363 508
Kvitlange, kappet fros.	4 392 297	3 858 761	533 536	13,83 %	79 214 657
Kvitlange, kappet iset	400 678	376 821	23 857	6,33 %	6 104 484
Langerogn, prima	55 060	37 294	17 766	47,64 %	3 211 933
Leppefisk Berggyllt kg	70 875	75 756	-4 881	-6,44 %	12 682 725
Leppefisk Bergnebb kg	49 174	63 416	-14 242	-22,46 %	12 896 425
Leppefisk Gressgyllt kp	10 687	5 780	4 907	84,90 %	4 444 183
Leppefisk Grøngyllt kp.	264 372	252 694	11 678	4,62 %	61 254 736
Lever	14 452	21 786	-7 335	-33,67 %	117 427
Lyr, kappet frossen	42 177	17 533	24 644	140,56 %	699 154
Lyr, kappet iset	149 539	191 939	-42 400	-22,09 %	2 832 755
Lysing, kappet	638 187	642 411	-4 224	-0,66 %	10 972 395
Makrellstørje, kappet	32 608	3 575	29 033	0,00 %	2 512 076
Pigghå, rund	49 870	41 395	8 476	20,48 %	324 704
Piggvar, kappet	1 954	1 796	159	8,83 %	135 819
Reker, rå	9 272	6 706	2 566	38,27 %	218 055
Reker, saltkokte	16 955	19 844	-2 889	-14,56 %	1 548 720
Sei, kappet frossen	1 252 705	761 084	491 621	64,59 %	19 935 970
Sei, kappet iset	1 831 848	2 413 571	-581 723	-24,10 %	25 249 526
Sei, levende, kappet	2 557 464	3 165 877	-608 413	-19,22 %	18 627 237
Skate, skåret	249 283	173 876	75 407	43,37 %	3 268 467
Skjellbrosme, kappet	253 070	270 366	-17 296	-6,40 %	1 967 052
Skolest, kappet	31	12	20	169,16 %	229
Tannfisk, kappet	0	215 600	-215 600	-100,00 %	0
Torsk, filet frossen	96 407	45 821	50 585	110,40 %	3 038 409
Torsk, kappet frossen	3 666 056	4 455 417	-789 362	-17,72 %	103 150 527
Torsk, kappet iset	781 327	1 109 855	-328 528	-29,60 %	21 922 189
Torsk, levende, kappet	7 388	10 768	-3 381	-31,39 %	365 853
Uer, kappet frossen	75 840	68 450	7 390	10,80 %	1 676 004
Uer, kappet iset	43 389	47 336	-3 947	-8,34 %	795 415
Vågevalkjøtt	22 339	5 842	16 497	282,39 %	871 221
<b>Totalt uten Tang og Tare</b>	<b>23 917 619</b>	<b>25 548 365</b>	<b>-1 630 745</b>	<b>-6,38 %</b>	<b>542 311 993</b>
<b>Tang og Tare</b>	<b>27 834 550</b>	<b>13 216 029</b>	<b>14 618 521</b>	<b>110,61 %</b>	<b>7 055 881</b>
<b>Totalt</b>	<b>51 752 169</b>	<b>38 764 394</b>	<b>12 987 776</b>	<b>33,50 %</b>	<b>549 367 874</b>
<b>Kappet Råfiskvekt</b>	<b>23 571 092</b>	<b>25 234 804</b>	<b>-1 663 712</b>	<b>-6,59 %</b>	
<b>Totalt Rundvekt Fisk</b>	<b>33 138 941</b>	<b>35 485 769</b>	<b>-2 346 829</b>	<b>-6,61 %</b>	



# OG VERDI I VEST-NORGES FISKESALSLAG

2015			2016	2015		
VERDI	(+/-)	%	GJ.PRIS	GJ.PRIS	(+/-)	%
0	330	0,00 %	8,08	0,00	8,08	100,00 %
619 527	538 547	86,93 %	24,89	19,24	5,65	29,34 %
5 114 119	-2 582 095	-50,49 %	29,44	33,31	-3,87	-11,63 %
9 835 272	-2 762 370	-28,09 %	41,20	39,34	1,86	4,73 %
2 832 796	-1 951 561	-68,89 %	13,29	13,47	-0,18	-1,32 %
29 310	55 353	188,85 %	8,38	7,01	1,38	19,64 %
577 310	562 432	97,42 %	4,61	3,46	1,15	33,22 %
3 291 384	479 017	14,55 %	32,73	32,05	0,68	2,11 %
3 163 401	2 150 510	67,98 %	81,97	78,43	3,55	4,52 %
49 875 739	-10 992 090	-22,04 %	15,75	16,65	-0,90	-5,40 %
1 188 108	700 624	58,97 %	13,33	12,73	0,60	4,71 %
230 615	141 538	61,37 %	19,18	15,83	3,35	21,16 %
4 380 669	-485 910	-11,09 %	13,02	12,47	0,55	4,42 %
497 659	42 001	8,44 %	22,80	17,74	5,06	28,52 %
506 139	-8 045	-1,59 %	11,56	17,42	-5,87	-33,67 %
66 844	105 915	158,45 %	3,10	1,43	1,66	115,96 %
2 491 466	601 673	24,15 %	214,72	205,41	9,32	4,54 %
2 772 142	-738 985	-26,66 %	15,73	20,40	-4,67	-22,88 %
1 618 832	-715 232	100,00 %	22,83	25,83	-3,01	100,00 %
37 550 307	4 631 991	12,34 %	21,48	27,73	-6,25	-22,55 %
10 096 346	-3 084 710	-30,55 %	15,40	19,33	-3,93	-20,34 %
336	2 112	629,51 %	21,38	2,06	19,32	938,51 %
4 544 250	-1 108 757	-24,40 %	12,07	10,54	1,53	14,48 %
7 425 953	3 619 331	48,74 %	147,42	131,67	15,75	11,96 %
5 700 178	-1 336 669	-23,45 %	71,55	60,82	10,73	17,65 %
65 886 146	13 328 511	20,23 %	18,03	17,07	0,96	5,63 %
6 037 747	66 736	1,11 %	15,24	16,02	-0,79	-4,91 %
2 337 083	874 851	37,43 %	58,34	62,67	-4,33	-6,91 %
13 097 748	-415 023	-3,17 %	178,95	172,89	6,05	3,50 %
16 730 148	-3 833 722	-22,92 %	262,26	263,82	-1,55	-0,59 %
2 002 259	2 441 924	121,96 %	415,86	346,44	69,43	20,04 %
57 513 840	3 740 896	6,50 %	231,70	227,60	4,10	1,80 %
83 279	34 148	41,00 %	8,13	3,82	4,30	112,57 %
269 098	430 056	159,81 %	16,58	15,35	1,23	8,00 %
3 261 668	-428 913	-13,15 %	18,94	16,99	1,95	11,48 %
11 702 672	-730 278	-6,24 %	17,19	18,22	-1,02	-5,62 %
462 750	2 049 326	442,86 %	77,04	129,43	-52,40	-40,48 %
261 217	63 486	24,30 %	6,51	6,31	0,20	3,18 %
135 993	-174	-0,13 %	69,49	75,73	-6,23	-8,23 %
250 551	-32 496	-12,97 %	23,52	37,36	-13,85	-37,06 %
1 658 798	-110 078	-6,64 %	91,34	83,59	7,75	9,27 %
12 695 016	7 240 954	57,04 %	15,91	16,68	-0,77	-4,59 %
34 363 717	-9 114 191	-26,52 %	13,78	14,24	-0,45	-3,19 %
22 784 533	-4 157 296	-18,25 %	7,28	7,20	0,09	1,20 %
2 477 252	791 215	31,94 %	13,11	14,25	-1,14	-7,97 %
2 608 901	-641 849	-24,60 %	7,77	9,65	-1,88	-19,45 %
84	145	172,14 %	7,30	7,22	0,08	1,11 %
35 438 227	-35 438 227	-100,00 %	0,00	164,37	-164,37	-100,00 %
1 346 562	1 691 847	125,64 %	31,52	29,39	2,13	7,25 %
121 551 675	-18 401 148	-15,14 %	28,14	27,28	0,85	3,13 %
31 856 438	-9 934 249	-31,18 %	28,06	28,70	-0,65	-2,25 %
537 352	-171 498	-31,92 %	49,52	49,90	-0,38	-0,76 %
1 838 944	-162 940	-8,86 %	22,10	26,87	-4,77	-17,74 %
929 633	-134 218	-14,44 %	18,33	19,64	-1,31	-6,65 %
221 996	649 225	292,45 %	39,00	38,00	1,00	2,63 %
604 750 025	-62 438 032	-10,32 %	22,67	23,67	-1,00	-4,21 %
3 147 948	3 907 933	124,14 %	0,25	0,24	0,02	6,42 %
607 897 973	-58 530 099	-9,63 %	10,62	15,68	-5,07	-32,31 %





LANDINGER I UTLANDET AV FARTØY FRA VNF												
FISKESLAG	2016		2015		2016		2015		2016		2014	
	KVANTUM	KVANTUM	KVANTUM	KVANTUM	VERDI	VERDI	VERDI	VERDI	VERDI	VERDI	GJ.PRIS	GJ.PRIS
						%	(+/-)	%	(+/-)	%	GJ.PRIS	GJ.PRIS
Akkar kappet	950	878	72	8,21 %	48 434	41 303	7 131	17,27 %	51,01	47,07	3,94	8,37 %
Annen hai kappet	9	0	9	100,00 %	107	0	107	100,00 %	11,50	0,00	11,50	100,00 %
Annen skate kappet	4 455	712	3 743	525,95 %	28 672	5 827	22 845	392,04 %	6,44	8,19	-1,75	-21,39 %
Blåkveite kappet	1 180	0	1 180	100,00 %	41 877	0	41 877	100,00 %	35,50	0,00	35,50	100,00 %
Blålange kappet	0	0	0	0,00 %	0	0	0	0,00 %	0,00	0,00	0,00	0,00 %
Breiflabhaler	8 256	8 099	157	1,93 %	742 279	733 636	8 643	1,18 %	89,91	90,58	-0,67	-0,74 %
Brosme kappet	280	261	20	7,56 %	4 187	9 031	-4 843	-53,63 %	14,94	34,66	-19,72	-56,89 %
Div. Fisk kappet	24	25	-1	-5,60 %	252	393	-141	-35,88 %	10,68	15,72	-5,04	-32,07 %
Flekksteinbit kappet	182	0	182	100,00 %	1 547	0	1 547	100,00 %	8,50	0,00	8,50	100,00 %
Glassvar, kappet	6 023	3 801	2 222	58,45 %	214 657	159 650	55 006	34,45 %	35,64	42,00	-6,36	-15,14 %
Gråst.bit kappet	5 948	8 678	-2 730	-31,46 %	191 623	267 954	-76 330	-28,49 %	32,22	30,88	1,34	4,34 %
Hvitting, kappet	117 413	133 980	-16 568	-12,37 %	1 912 832	2 755 604	-842 772	-30,58 %	16,29	20,57	-4,28	-20,79 %
Hyse kappet	182 985	320 256	-137 270	-42,86 %	4 251 312	7 245 801	-2 994 490	-41,33 %	23,23	22,63	0,61	2,69 %
Knurr kappet	46	30	16	53,03 %	534	177	357	75,48 %	11,63	5,89	5,74	97,51 %
Kveite kappet	518	755	-237	-31,39 %	60 003	83 591	-23 588	-28,22 %	115,79	110,67	5,12	4,63 %
Lange kappet	152 125	32 738	119 387	364,67 %	2 866 081	701 488	2 164 593	308,57 %	18,84	21,43	-2,59	-12,07 %
Lomre kappet	1 599	1 374	225	16,35 %	95 835	88 774	7 061	7,95 %	59,95	64,61	-4,66	-7,22 %
Lyr kappet	19 061	19 328	-267	-1,38 %	603 593	616 888	-13 295	-2,16 %	31,67	31,92	-0,25	-0,78 %
Lysing, kappet	307 066	429 477	-122 411	-28,50 %	5 605 257	8 658 089	-3 052 832	-35,26 %	18,25	20,16	-1,91	-9,45 %
Makrell kappet	6 128	8 011	-1 883	-23,51 %	97 472	70 581	26 892	38,10 %	15,91	8,81	7,10	80,54 %
Pigghå rund	315	707	-392	-55,39 %	6 220	14 730	-8 510	-57,77 %	19,72	20,83	-1,11	-5,34 %
Piggyar kappet	75	390	-315	-80,72 %	8 610	41 436	-32 826	-79,22 %	114,53	106,24	8,29	7,81 %
Rødspette, kappet	5 588	12 154	-6 566	-54,02 %	77 115	124 547	-47 432	-38,08 %	13,80	10,25	3,55	34,67 %
Sandflyndre kappet	8	0	8	100,00 %	187	0	187	100,00 %	22,67	0,00	22,67	100,00 %
Sankpetersfisk kappet	4	0	4	100,00 %	459	0	459	100,00 %	116,79	0,00	116,79	100,00 %
Sei kappet	1 034 070	1 325 997	-291 927	-22,02 %	16 047 035	21 501 816	-5 454 781	-25,37 %	15,52	16,22	-0,70	-4,30 %
Sjøkreps levende	175	472	-297	-62,92 %	19 468	36 963	-17 495	-47,33 %	111,24	78,31	32,93	42,05 %
Skjellbrosme kp.	57	0	57	100,00 %	291	0	291	100,00 %	5,07	0,00	5,07	100,00 %
Sletvar kappet	14	11	3	100,00 %	234	712	-478	100,00 %	17,01	0,00	17,01	100,00 %
Smørflyndre kappet	49	275	-226	-82,00 %	1 470	8 600	-7 129	-82,90 %	29,71	31,27	-1,56	-4,99 %
Snabeluer kappet	113	0	113	100,00 %	1 814	0	1 814	100,00 %	16,01	0,00	16,01	100,00 %
Tannfisk, kappet	0	215 600	-215 600	-100,00 %	0	35 438 227	-35 438 227	-100,00 %	0,00	164,37	-164,37	-100,00 %
Torsk kappet	159 465	329 493	-170 028	-51,60 %	5 038 475	10 951 420	-5 912 945	-53,99 %	31,60	33,24	-1,64	-4,94 %
Uer kappet	188	0	188	100,00 %	1 887	0	1 887	100,00 %	10,01	0,00	10,01	100,00 %
Biprodukter	0	0	0	0,00 %	23 214	1 905 376	-1 882 162	-98,78 %	0,00	0,00	0,00	0,00 %
<b>Totalt</b>	<b>2 014 369</b>	<b>2 853 501</b>	<b>-839 132</b>	<b>-29,41 %</b>	<b>37 993 035</b>	<b>91 462 614</b>	<b>-53 469 579</b>	<b>-58,46 %</b>	<b>18,86</b>	<b>32,05</b>	<b>-13,19</b>	<b>-41,16 %</b>



## VEST-NORGES FISKESALSLAG

### OMSETNINGS STATISTIKK - KVANTUM - FEM SISTE ÅR

FISKESLAG	2012 KVANTUM TONN	2013 KVANTUM TONN	2014 KVANTUM TONN	2015 KVANTUM TONN	2016 KVANTUM TONN
Torsk	5 335,0	6 174,5	6 514,0	5 621,9	4 551,0
Hyse	4 327,0	2 028,4	2 621,0	1 939,0	2 393,0
Sei	4 709,0	4 284,1	4 775,0	6 340,0	5 642,0
Kvitlange	3 979,0	3 870,2	3 572,0	4 235,6	4 793,0
Blålange	105,0	120,0	32,6	214,5	76,0
Brosme	3 036,0	2 860,2	2 013,0	3 089,2	2 609,0
Blåkveite	452,0	332,1	236,0	250,0	172,0
Uer	123,0	81,4	90,7	115,8	119,0
Breiflabb	120,0	138,4	135,0	84,3	114,0
Flekksteinbit	345,0	480,5	273,2	351,2	299,0
Blåsteinbit	365,0	309,2	207,3	166,7	247,0
Leppefisk	246,0	278,3	335,0	397,6	395,0
Tannfisk	106,0	143,0	170,0	215,6	0,0
Diverse Fisk	996,0	1 564,9	2 030,2	1 968,6	1 959,0
Tang og Tare	34 622,0	24 764,8	21 644,0	13 216,0	27 835,0
Biprodukter	409,0	354,7	231,0	244,8	202,0
<b>Totalt</b>	<b>59 275,0</b>	<b>47 784,7</b>	<b>44 880,0</b>	<b>38 450,8</b>	<b>51 406,0</b>

All fisk i sløyde kappet råfiskvekt

## VEST-NORGES FISKESALSLAG

### OMSETNINGS STATISTIKK - VERDI - FEM SISTE ÅR

FISKESLAG	2012 VERDI MILL. KR.	2013 VERDI MILL. KR.	2014 VERDI MILL. KR.	2015 VERDI MILL. KR.	2016 VERDI MILL. KR.
Torsk	109,5	100,0	127,4	155,3	128,5
Hyse	68,3	37,8	64,6	49,3	50,1
Sei	37,9	32,5	43,2	69,8	43,2
Kvitlange	69,0	58,4	62,5	71,9	85,3
Blålange	1,3	1,2	0,4	2,9	1,0
Brosme	38,2	33,5	28,2	51,0	40,8
Blåkveite	14,2	8,6	7,1	9,8	7,1
Uer	2,5	1,6	1,3	2,8	2,5
Breiflabb	8,2	9,4	9,8	6,5	9,1
Flekksteinbit	5,7	6,2	4,1	4,4	3,9
Blåsteinbit	1,6	1,5	0,5	0,6	1,1
Leppefisk	49,1	53,5	72,8	89,3	91,3
Tannfisk	11,5	14,3	20,6	35,4	0,0
Diverse Fisk	26,8	28,4	41,9	47,6	71,4
Tang og tare	6,5	4,9	4,9	3,1	7,1
Biprodukter	7,7	7,7	6,9	8,2	7,0
<b>Totalt</b>	<b>458,0</b>	<b>399,5</b>	<b>496,2</b>	<b>607,9</b>	<b>549,4</b>

## Wok med torsk og reker



[www.godfisk.no](http://www.godfisk.no)

Wok er enkelt, sunt og godt.

I denne oppskriften har vi kombinert søt og vanlig soyasaus for å sette en ekstra smak på woken.

### Ingredienser

Antall porsjoner 4

600 g	torskefilet, uten skinn og bein
150 g	reker, uten skall
2 fedd	hvitløk
1 stk	chili, rød
2 ts	ingefær, frisk
150 g	sukkererter
3 stk	vårløk
1 stk	paprika, rød
150 g	sjampinjong
2 ss	rapsolje
1 dl	fiskebuljong
2 ts	maisennamel
3 ts	soyasaus
2 ss	kecap manis

Tilbehør

Pasta, fullkorn

### Framgangsmåte

- Skjær torsk i strimler på ca. 2x7 cm.
- Finhakk hvitløk og chili, og riv ingefær.
- Skjær sukkererter i strimler, vårløk og paprika i ringer, og sjampinjong i skiver.
- Fres hvitløk, chili og ingefær i rapsolje.
- Tilsett sukkererter, vårløk, paprika og sjampinjong, og fres under omrøring i 2-3 minutter.
- Bland fiskebuljong, maisennamel, soyasaus og kecap manis godt sammen, og hell over grønnsakerne.
- Kok opp og tilsett torsk, og la det trekke til torsken er ferdig.
- Ha i reker rett før servering.

Server woken med kokt fullkornspasta.



## REPARASJON, OMBYGGING OG VEDLIKEHOLD

Baatbygg har med over 70 års drift posisjonert seg som et av Norges ledende verft for ombygging, reparasjon og utrustning av fartøy innenfor fiskeri, offshore og seismikk. Det at noen av verdens fremste rederier er faste kunder hos oss mener vi bekrefter vår posisjon i markedet.

Effektivitet har vært nøkkelordet under utbyggingen av verftet og det er lagt opp til

korte avstander mellom dokk/slipp og de forskjellige verkstedsarealene, alle kaiene har tilgjengelig landstrøm og kan mobiliseres med ISPS terminal etter behov.

Bedriftens fremste ressurs er våre dyktige og dedikerte medarbeidere som er villige til å ta i et tak når det virkelig gjelder, dette gjør at vi har den fleksibiliteten, gjennomføringsevnen og kunnskapen som skal til for å levere

høyeste kvalitet til rett tid.

Vårt mål er å opprettholde og bedre vår markedsposisjon som et ledende ombyggings- og reparasjonsverksted, dette skal vi gjøre med 'beste praksis' innen HMS og kvalitet.

Velkommen til oss.

### Dokk

Lengde: 148 m  
Bredde: 24 m  
Dybde: 9 m

### Hall

Lengde: 80 m  
Bredde: 50 m  
Høyde: 30 m

### Slipp

Lengde: 100 m  
Bredde: 8-20 m  
Vekt: 4000 tonn

### Krandekning

2 tårnkraner  
ved dokk/slipp  
Traverskran i hall SWL 50 t

### Kaikapasitet

Kailengde: 400 m  
Dybde hovedkai 8 m  
Dybde i hop 7 m



Båtbygg AS | Kapellneset | NO-6710 Raudeberg | www.baatbygg.no



# HAVTRYGD®

EN TROFAST FØLGESVENN  
SIDEN 1927

Vest-Norges Fiskesalsslagslag er en salgsorganisasjon som i medhold av Fiskesalgsloven vedtatt 27.09.2013 med geografisk virkeområde i Sogn og Fjordane og Hordaland, organiserer førstehåndsomsetning av hvitfisk, skalldyr, bløtdyr, småhval og tare. I tillegg ivaretar også salgslaget ulike lovpålagte forvaltningsoppgaver og innkreving av offentlige avgifter knyttet til førstehåndsomsetningen. Laget er organisert med kontor i Måløy.

Styret er tilfreds med å ha lagt bak seg et nytt godt driftsår i 2016. Omsetningen i Salgslaget karakteriseres som god i en periode hvor det har vært positiv prisutvikling de 2 siste årene, selv om vi ikke nådde opp mot rekordåret 2015. Gjennom laget ble det totalt omsatt 23.918 tonn omregnet til kappet vekt mot 25.548 tonn året før – dette er en nedgang på 1.630 tonn. Omsetningen av tang og tare kommer i tillegg og gikk opp med 14.618 tonn til 27.834 tonn i 2016. Total omsetningsverdi gikk ned med kr. 58,5 mill. til en førstehåndsverdi på kr. 549,4 mill., sammenlignet med fjoråret der verdien var på kr 607,9 mill. I betydelig grad skyldes nedgangen at vi ikke hadde omsetning av tannfisk i 2016 mot at vi i 2015 hadde 35,4 mill i omsetning. Gjennomsnittsprisen har gått ned med kr. 1,00 fra kr. 23,67 i 2015 - til kr. 22,67 i 2016. Ser vi tilbake på de siste 5 årene så har vi hatt en jevn omsetning kvantumsmessig på mellom 23.000 til 25.000 tonn utenom tang og tare.

Året startet som vanlig med svak aktivitet på kysten i januar og februar, i tillegg var det vanskelig for den mindre flåten på grunn av dårlig vær i vintermånedene. Det tradisjonelle kysttorskefisket på vinter/vår varte en svært kort periode i mars hvor det var god tilgang for kystfiskerne. Det har stor betydning for kystflåten at vi får nordvestlig vind når de store sildestimene kommer sør langs kysten, slik at åtet kommer oppunder land og inn på fjordene. Kysttorskefisket om vinter/vår er

et blandingsfiske mellom kysttorsk, skrei, sei og hyse. En del av kystflåten fra vårt område satses i stor grad på seifisken på Møre og på torskefiske på Lofoten om vinteren.

De fleste innenfor banklineflåten har hatt et meget godt fiskeri på fiskeslag som ikke er kvotebelagt i 2016. Pris på brosme har hatt en god utvikling de 2 siste årene og bidratt til at denne flåten har oppnådd gode resultat, mens langeprisen har stagnert. Den gode utviklingen, i tillegg til permitteringer/oppsigelser i oljenæringen, har bidratt til at det ikke har vært problemer med å få tak i mannskap. I løpet av 2016 er det satt i gang arbeid med å få brosme og lange MSC-sertifisert, dette forventes å ha positive ringvirkninger i markedet. Målet er at disse 2 fiskeslagene skal være MSC-sertifisert innen september 2017.

Det har vært godt «sug» i markedet etter hvitfisk og likviditetssituasjonen for kjøperne har også vært tilfredsstillende i 2016. Salgslaget har oppnådd tilfredsstillende kredittforsikringsrammer for de som har ønsket dette.

Avgiftene til generisk markedsføring til drift av Norges Sjømatråd har blitt redusert på enkelte fiskeslag. Det er synd at næringsaktørene ikke er samstemte om viktigheten av slik markedsføring. Vi er glade for at den sterke satsingen på det norske markedet fra matvarekjedene sin side, det viser seg at satsing på filetprodukter slår godt an.

Valutasituasjonen med svak kronkurs har i vesentlig grad påvirket pris til fisker. Det ser ut til at eksporten inn mot Kina er i ferd med å normalisere seg, etter at eksporten dit stoppet helt opp i 2010.

Salgslagets oppgave er å bidra til at fiskerne skal ha sikkerhet ved levering til fiskemottakene. Oppgjørs- og garantisystemer sikrer at pengene blir utbetalt til fisker,

selv om det er treghet med innbetalinger fra kjøpere. I tillegg bidrar oppgjørsordningen til like konkurransevilkår for kjøperne og like leveringsvilkår for fiskerne.

Kjøpersituasjonen i Salgslaget sitt distrikt har vært stabil, ved utgangen av året var der ca 100 registrerte kjøpere. Vi har et stort kjøperkorps for frosne produkter. Kystfiskemottakene sin logistikk i vårt område er kanskje den mest kostbare i Norge - og uten muligheter for frakttilskuddsordninger er mottakene sin eksistens truet. Salgslaget har tatt i mot leveranser fra 802 fangstleverandører, hvorav 223 er fritidsfartøy og det har gått 10.807 sluttedler gjennom våre systemer i 2016.

I gjennomsnitt for året har vi hatt følgende prisutvikling på de viktigste fiskeslagene: Frossen torsk gikk opp med 3,1%, frossen lange opp med 5,6%, frossen hyse ned med 22,5%, frossen sei gikk ned med 4,6%, kappet iset sei gikk ned med 3,2% og frossen brosme gikk ned med 5,4%.

Det har ikke vært landinger fra utenlandske fartøy i Salgslagets distrikt i 2016 og omsetningen er således utelukkende fra norske fartøy.

Landinger i utlandet av fartøy fra salgslagets distrikt gikk ned fra 2.853 tonn i 2015 til 2.014 tonn i 2016. Verdien gikk ned fra kr. 91,5 mill. i 2015 til kr. 40,0 mill. i 2016. Nedgangen skyldes i vesentlig grad at det ikke var levert tannfisk og nedgang i kvantum av torsk, sei, lysing og hyse.

Salgslaget har gjennom året betydelige beløp i utestående fordringer hos kjøperne - ved årets utgang kr 30 mill. - disse er normalt sikret gjennom bankgaranti, kredittforsikring eller kontantinnskudd. På de kundene som nytter kredittforsikring har vi 90% dekning og salgslaget har da en egenrisiko på 10%. Vi har ikke registrert tap på våre fordringer i 2016. Salgslaget har som strategi



at lagets kapital skal nyttes først og fremst i ordinær drift, all ledig kapital har vært nyttet til dette formålet.

Fiskesalgslagenes Samarbeidsråd er et organ som i stor grad er nyttet av salgslagene ved kontakt med myndighetene og til felles praktisk forståing av regelverk. Salgslagene er opptatt av å sikre fiskernes inntekter gjennom en bærekraftig beskatning av ressursene og en lønnsom verdiskapning i hele fiskerinæringen. Den nye Fiskesalgslagsloven som har erstattet Råfiskloven, er allerede satt under press og det er viktig at salgslagene står sammen for ivareta fiskernes interesser. I løpet av året er det inngått samarbeid med Sjømat Norge og Norges Fiskarlag - Sjømatalliansen, der det blant annet skal arbeides for at Fiskesalgslagsloven skal bestå.

Salgslagene deltar i en rekke støttetiltak innenfor fiskerinæringen, bla. Norges Fiskarlag sine velferdsstasjoner, Norges Sjømatrådet sitt "Fiskesprell" og MSC-sertifisering av lange/brosme.

I tillegg til de grunnleggende oppgavene som salgslagene har, er salgslagene i stadig større grad pålagt ressurs- og kvalitetskontrolloppgaver fra myndighetene som de tidligere utførte selv. Dette er krevende for de mindre salgslagene sett ut fra dagens bemanningssituasjon.

Høsten 2012 startet vi samtaler med Rogaland Fiskesalgslag for å se om det er interesse for å slå sammen våre 2 salgslag. Forslag om sammenslåing var opp til behandling på ekstraordinært årsmøte i Rogaland Fiskesalgslag 27.09.2013 og på årsmøtet i Rogaland Fiskesalgslag i april 2014, men der var ikke tilstrekkelig flertall for sammenslåing. Ved regodkjenning som fiskesalgslag er alle salgslagene godkjent i brev fra Nærings- og Fiskeridepartementet datert 02.11.2015, men med anmodning om at salgslagene vurderer mulige sammenslåinger

av lagene. Vårt salgslag har hele tiden stilt seg positiv til slik sammenslåing og årsmøtet var sist orientert gjennom formannens tale på vårt årsmøte 2016.

Administrasjonen har hatt sterkt fokus på tilfredsstillende finansiering for kjøperne. Periodevis er det behov for tilleggs kreditter utover ordinære rammer på kredittforsikring, slik at pris til fisker ikke har gått ned ved store leveranser. I løpet av året har vi løpende kontakt med kredittforsikringsselskapet for oppdatering og vurdering av kreditttrammer til den enkelte kjøper. Dette styrker kredittforsikringsselskapets forståelse for svingninger i næringen.

I løpet av sommer/høst har salgslaget hatt et press for at fiskerne kan få dispensasjon for salg av fisk direkte fra båt til forbruker. Det var betydelig mediedekning og salgslaget åpnet for slik salg i desember 2016.

Det er betalt kr 29.999,- til Norges Fiskarlag som er vårt bidrag til velferdsstasjoner i 2016.

I meldingsåret er det avholdt 6 styremøter. I alt er det behandlet 86 saker, 45 referatsaker og 38 vedtakssaker er tatt opp til behandling i styret.

## REGULERINGER/ STOPP I FISKET

Palefisket var regulert med turkvoter i flere kortere perioder våren 2016.

## DE ENKELTE FISKESLAG



### Kvitlange

Omsetningen av frossen kvitlange hadde en videre oppgang fra 3.860 tonn i 2015, til 4.392 tonn i 2016 - en oppgang på 533 tonn eller 13,8%. Økningen har vært på 1.509 tonn de 2 siste

årene. Førstehåndsverdien gikk opp fra kr. 65,9 mill. i 2015 til kr. 79,2 mill. i 2016 - en oppgang på kr. 13,3 mill. eller 20%. Gjennomsnittsprisen pr. kg gikk opp fra kr 17,07 til kr 18,03. Snittprisen i 2013 var på 14,8, så prisutviklingen de siste årene har vært god - men fortsatt lav når en sammenligner i et 10 års perspektiv.

Det var en liten økning i omsetningen av iset kvitlange i lagets distrikt i 2016. Totalt ble det omsatt 400 tonn mot 377 tonn i 2015. Førstehåndsverdien var på kr 6,1 mill. en oppgang på kr 0,1 mill. fra forrige år. Gjennomsnittsprisen pr. kg gikk ned med kr. 0,79 - fra kr. 16,02 til kr. 15,24.

Det blir av enkelte hevdet at lange er et truet fiskeslag og burde fredes. Våre statistikker og tilbakemeldinger fra fiskere viser noe helt annet. Langefisket har hatt en stabil utvikling de siste årene, vi tar derfor med litt historisk utvikling: 2008 - 3.868 tonn, 2009 - 3.309 tonn, 2010 - 3.779 tonn, 2011 - 3.329 tonn, 2012 - 3.979 tonn, 2013 - 3.870 tonn, 2014 - 3.570 tonn, 2015 - 4.235 tonn og 4.792 tonn i 2016. Fisket etter lange er blitt et godt alternativ for de banklinefartøyene som har satset på dette fisket de siste årene og har oppnådd gode resultater.



### Brosme

Omsetningen av iset brosme viser oppgang i kvantum, fra 93 tonn i 2015 til 141 tonn i 2016. Førstehåndsverdien gikk opp fra kr. 1,2 mill. i 2015 til kr 1,9 mill. i 2016 en oppgang på kr. 0,7 mill. Gjennomsnittsprisen gikk opp med kr. 0,60 fra kr.12,73 til kr 13,33.

Omsetning av frossen brosme gikk ned fra fjoråret. En nedgang fra 2.996 tonn i 2015 til 2.469 tonn i 2016, en nedgang på 527 tonn eller 17,6%. Førstehåndsver-

dien gikk ned fra kr. 49,9 mill. til kr. 38,9 mill. - en nedgang på kr. 11,0 mill. eller 22,0%. Gjennomsnittsprisen gikk ned med kr. 0,90 fra kr. 16,65 til kr. 15,75 - en prisnedgang på 5,4%.

### Skjellbrosme

Landingene av skjellbrosme er omtrent som i 2015. Det ble landet 270 tonn i 2015 og 253 tonn i 2016. Førstehåndsverdien er på 2,0 mill. og gjennomsnittsprisen er kr 7,77 - en nedgang på kr 1,88.

Salgslagene, sammen med Norges Fiskarlag og Norges Sjømatråd har finansiert og er i gang med arbeidet for å få lange og brosmes miljøsertifisert med MSC-godkjenning. Forhåpentligvis vil dette bidra til å løfte prisene.



### Torsk

#### Levende torsk

Totalt ble det omsatt 7,4 tonn levende torsk til en førstehåndsverdi av kr. 0,4 mill. i 2016. Gjennomsnittsprisen kr.49,50 i 2016.

#### Iset og frossen torsk

Omsetningen av iset torsk har gått ned i 2016. Totalt ble det landet 781 tonn i 2016 mot 1.110 tonn i 2015. En nedgang fra forrige år på 329 tonn, eller 29,6%. Førstehåndsverdien var på kr. 21,9 mill. i 2016 mot kr. 31,8 mill. i 2015. En nedgang på kr. 9,9 mill. eller 31,2%. Gjennomsnittsprisen pr. kg for iset torsk gikk ned fra kr. 28,70 til kr 28,06.

Omsetningen av frossen torsk er gått ned fra 2015. Totalt ble det landet 3.666 tonn i 2016 mot 4.455 tonn i 2015. En nedgang fra i fjor på 789 tonn eller 17,7%. Førstehåndsverdien gikk ned fra kr. 121,5 mill. i 2015 til kr. 103 mill. i 2016 - en nedgang på kr. 18,4 mill. eller 15,1%. Gjennomsnittsprisen gikk opp med kr. 0,85 fra 27,28 i 2015 til 28,14 i 2016.

#### Torskefilét

Det var omsatt 96 tonn torske-

filét i 2016 til en verdi av 3,0 mill. Kvantumet gikk opp med 50 tonn fra 2015. Gjennomsnittsprisen var på 31,52.



### Sei

#### Levende sei

Det var fisket 2.557 tonn i 2016 mot 3,166 tonn i 2015 - en nedgang på 19,2%. Omsetningsverdien gikk ned fra kr. 22,8 mill. i 2015 til kr. 18,6 mill. i 2016, en nedgang på kr. 4,2 mill. eller 18,2%. Gjennomsnittsprisen i 2016 gikk opp fra kr. 7,20 til kr. 7,28.

#### Iset og frossen sei

Omsetningen av iset sei ble noe lavere enn året før. Det ble omsatt 1.832 tonn i 2016 til en verdi av kr. 25,2 mill. I kvantum er dette en nedgang på 582 tonn fra 2015 - eller 24,1%. Verdien gikk ned fra 2015 med kr. 9,1 mill. eller 26,5%. Gjennomsnittsprisen pr. kg. for iset sei gikk ned fra kr 14,24 i 2015 til kr 13,78 - en nedgang på kr 0,45 eller 3,2%.

Det ble omsatt 1.253 tonn frossen sei til en verdi av kr. 19,9 mill. mot 761 tonn i 2015. Dette er en oppgang i kvantum på 492 tonn og oppgang i verdi på kr 7,2 mill. eller 57%. For frossen sei var gjennomsnittsprisen i 2016 kr 15,91 mot kr 16,68 i 2015, en nedgang på kr. 0,77 eller 4,6%.



### Blåkveite

Omsetningen av blåkveite gikk ned fra 250 tonn i 2015 til 172 tonn i 2016. En nedgang på 78 tonn eller 31%. Verdien i 2015 var på kr. 9,8 mill. som minket til kr. 7,1 mill. i 2016, en nedgang på kr. 2,7 mill. eller 28%. Gjennomsnittsprisen gikk opp fra kr 39,34 i 2015 til kr 41,20 i 2016.



### Breiflabb

Fisket etter breiflabb har gått noe opp etter sterk tilbakegang året før. I 2016 ble det landet 115 tonn breiflabb sløyd m/hode og 65 tonn breiflabbhaler til en totalverdi på 9,1 mill. - mot 103 tonn breiflabb sløyd m/hode og 40 tonn breiflabbhaler i 2015 til en verdi av 6,4 mill. Gjennomsnittsprisen for breiflabb sløyd m/hode gikk opp fra kr 32,05 i 2015 til kr 32,73 i 2016. Halene gikk opp fra kr 78,43 i 2015 til kr 81,97 i 2016.



### Hyse

#### Iset og frossen hyse

Det ble i 2016 landet 455 tonn iset hyse til en verdi av kr. 7,0 mill. - dette er en nedgang fra 2015 på 67 tonn eller 13% og verdimesig en nedgang på kr. 3,1 mill. eller 30%. Gjennomsnittsprisen var på kr 15,40 - en nedgang på kr 3,93 fra forrige år eller 20,3%.

Frossen hyse har gått kraftig opp i kvantum i 2016. Det ble landet 1.963 tonn frossen hyse i 2016, til en verdi av kr. 42,2 mill. Dette er en oppgang på 610 tonn eller 45% og verdien gikk opp med 4,6 mill. som tilsvarer 12%. Gjennomsnittsprisen er gått ned fra kr. 27,73 i 2015 til kr. 21,48 i 2016 eller 22% - en nedgang på kr 6,25.

#### Frossen hysefilét

Det er landet 40 tonn frossen hysefilét i 2016 til en snittpris på kr 22,83. I 2015 var der landet 63 ton.





### Lysing

Det ble landet 638 tonn i 2016 mot 642 tonn i 2015. Verdien gikk ned fra kr. 11,7 mill. i 2015 til kr. 11,0 mill. i 2016, en nedgang på kr. 0,7 mill. eller 6%. Gjennomsnittsprisen gikk ned fra kr. 18,22 i 2015 til kr. 17,19 i 2016.



### Gråsteinbit

Det ble landet 43 tonn i 2016 mot 29 tonn i 2015. Verdien var på 0,5 mill og gjennomsnittsprisen var på kr 11,56 en nedgang på hele kr 5,87 fra året før.



### Flekksteinbit

I 2016 ble det landet 299 tonn mot 351 tonn i 2015 - en nedgang på 52 tonn eller 15%. Verdien gikk ned fra kr. 4,4 mill. i 2015 til kr. 3,9 mill. i 2016 - en nedgang på kr. 0,5 mill. Gjennomsnittsprisen gikk opp fra kr. 12,47 i 2015 til kr. 13,02 i 2016, en oppgang på kr. 0,55 eller 4,4%.



### Blåsteinbit

Det ble landet 247 tonn i 2016 mot 167 tonn i 2015 - en oppgang på 80 tonn. Verdien i 2016 er på kr. 1,1 mill. - en oppgang på kr 0,6 mill. Gjennomsnittsprisen har gått opp fra kr. 3,46 i 2015 til kr. 4,61 i 2016. Selv om prisen har steget 33% så er prisen så lav at det er liten interesse for fangst av blåsteinbit.



### Sjøkreps

Det ble landet 75 tonn sjøkreps i 2016, mot 56 tonn i 2015. Dette er en økning på 18,6 tonn eller 32,9%. Verdien var på 11,0 mill i 2016 mot 7,4 mill i 2015. Snittprisen var på 147,42 - en økning på kr 15,75.



### Hummer

I 2016 ble det landet 14,4 tonn hummer til en verdi på 3,1 mill. mot 12,1 tonn i 2015. Snittprisen økte fra 205,41 i 2015 til 214,72 i 2016.



### Taskekrabbe

Det ble en nedgang på 146 tonn taskekrabbe i 2016, fra 431 tonn i 2015 til 285 tonn i 2016. Verdien av krabbe gikk ned med 1,1 mill. til 3,4 mill. Snittprisen var kr 12,07.



### Uer

I 2016 ble det landet 43 tonn iset rund uer i lagets distrikt til en verdi av ca 0,8 mill. Dette er en liten nedgang fra året før. Gjennomsnittsprisen var på kr. 18,33 som er en nedgang på kr 1,31.

Omsetning av frossen uer var på 76 tonn, som er en økning på 7 tonn. Verdien var på kr 1,7 mill. Gjennomsnittsprisen for frossen uer var kr 22,10 - en nedgang på kr 4,77 fra året før.

### Steinbit

Grå-, flekk- og blåsteinbit er mesteparten bifangst for autolineflåten. Interesse for direktefiske etter blåsteinbit varierer sterkt fra år til år.

### Leppefisk



### Berggyllt

I lagets distrikt ble det landet 71 tonn (575.846 stk) berggyllt til en verdi på 12,7 mill i 2016, som er en nedgang på 4,9 tonn fra 2015 (613.636 stk). Snittprisen økte fra 172,89 til 178,95 pr kg.



### Grøngyllt

Det ble landet 264 tonn (5.875.277 stk) i 2016 mot 253 tonn (5.593.166 stk) i 2015 til en verdi av 61,2 mill i 2016. Økningen er på 11,7 tonn og verdien økte med 3,7 mill Snittprisen økte fra 227,6 til 231,70 pr kg.



### Bergnebb

Fisket på bergnebb gikk ned fra 63 tonn (2.641.717 stk) i 2015 til 49 tonn i 2016 (2.028.033 stk) og verdien gikk ned fra kr 16,7 mill til kr 12,9 mill. Snittprisen var kr 262,62 som var omtrent lik fra året før.



### Gressgyllt

Det ble landet 10,7 tonn (531.783) gressgyllt mot 5,8 tonn (288.979 stk) året før. Verdien økte fra 2,0 mill til 4,4 mill i 2016.

Laget omsatte 395 tonn leppefisk 2016 - mot 397 tonn i 2015. Verdien økte fra kr 89 mill. i 2015 til kr 91 mill. i 2016 – en økning av verdien på kr 2 mill. Fisket etter leppefisk har gitt et godt bidrag til det tradisjonelle kystfisket. Selv med sterke begrensninger i fisketid i 2016 har kvantumet ikke gått ned, dette kan tyde på at påstandene om at bestanden er truet - ikke er så alvorlig som enkelte har hevdet.



### Tang og tare

Omsetningen av tang og tare gjennom salgslagene var på plass fra og med 2011. Kvantumet var i 2016 var på 27.835 tonn mot 13.216 tonn i 2015 - en økning på

14.618 tonneller 110% fra 2015 og verdien i 2016 var på kr 7,1 mill. Høstingen av tare varierer sterkt fra år til år, i 2014 var det landet 21.644 tonn.

### LAGETS ØKONOMI

Etter en brutto omsetning på kr. 549,4 mill. som gav provisjonsinntekter på kr. 7,0 mill., og andre inntekter på kr 0,5 mill., er regnskapet gjort opp med et overskudd etter skatt på kr. 2.743.034,-.

I statistikkene vil der være differanse i bruttoomsetning i forhold til årsregnskapet, dette skyldes at statistikkene viser omsetning i en 52 ukers periode.

Styret mener at årsregnskapet gir et rettviseende bilde av lagets eiendeler og gjeld, finansielle stilling og resultat.

Etter regnskapsårets utgang er det ikke intrått forhold som er av betydning for vurdering av resultatregnskapet og balanse.

Ledige likvider som laget disponerer er nyttet i ordinær drift.

Forøvrig vises til regnskapet for år 2016.

### SLUTTORD

Salgslaget hadde ved årsskiftet 5 ansatte hvorav 2 på deltid. Selskapet har som politikk at det ikke skal forekomme forskjellsbehandling grunnet kjønn, av 5 ansatte er 4 kvinner. Antall sykedager har vært 5 dager og arbeidsmiljøet må betegnes som godt.


Virksomhetens bransje medfører verken forurensning eller utslipp som kan være til skade for det ytre miljø.

I samsvar med regnskapslovens § 3-3 bekreftes det at forutsetningen om fortsatt drift er lagt til grunn ved utarbeidelsen av regnskapet.

Utgangspunktet for styrets arbeid vil være å sikre fiskerne gode priser og betalingsbetingelser, samt like muligheter innenfor omsetningssystemene – avhengig av de rammebetingelser som myndighetene måtte vedta.

Styret takker lagets ansatte for det arbeidet som er utført i det året som ligger bak oss. Videre vil styret takke medlemmer, faglag, myndigheter, kjøperne og andre samarbeidspartnere for et godt og konstruktivt samarbeid i året som har gått og håper på et fortsatt godt samarbeid i årene fremover.

Måløy, 6. mars 2017 – Styret i Vest-Norges Fiskesalslag SA


  
Jakob M. Jakobsen  
Styreformann

  
Geir Ove Borgundvåg  
Nestformann

  
Atle Fedøy  
Styremedlem

  
Bjørn Årdal  
Styremedlem

  
Bjørn Nygård  
Styremedlem

  
Johannes S. Røttingen  
Styremedlem

  
Magnar Aasebø  
Direktør



## RESULTATREGNSKAP

DRIFTSINNETEKTER OG DRIFTSKOSTNADER	Note	2016	2015
Brutto omsetning gjennom laget		549 356 141	607 861 005
Lagsprovisjon		7 054 616	7 563 154
Annen driftsinntekt		506 676	526 288
<b>Sum driftsinntekter</b>		<b>556 917 433</b>	<b>615 950 447</b>
Varekostnad		549 356 141	607 861 005
Lønnskostnad	5, 6	3 417 979	3 583 799
Avskrivning av driftsmidler og immaterielle eiendeler	8	239 088	237 097
Annen driftskostnad	5	1 300 700	1 263 367
<b>Sum driftskostnader</b>		<b>554 313 909</b>	<b>612 945 269</b>
<b>Driftsresultat</b>		<b>2 603 525</b>	<b>3 005 179</b>
<b>FINANSINNETEKTER OG FINANSKOSTNADER</b>			
Annen finansinntekt		1 190 425	1 114 304
Annen finanskostnad		112 320	2 853
<b>Resultat av finansposter</b>		<b>1 078 105</b>	<b>1 111 451</b>
Ordinært resultat før skattekostnad		3 681 629	4 116 629
Skattekostnad på ordinært resultat	9	938 595	1 244 964
<b>Ordinært resultat</b>		<b>2 743 034</b>	<b>2 871 665</b>
<b>Årsresultat</b>		<b>2 743 034</b>	<b>2 871 665</b>
<b>OVERFØRINGER</b>			
Avsatt til annen egenkapital		2 743 034	2 871 665
<b>Sum overføringer</b>		<b>2 743 034</b>	<b>2 871 665</b>

## BALANSE PER 31. DESEMBER

EIENDELER	Note	2016	2015
<b>ANLEGGSMIDLER</b>			
<b>IMMATERIELLE EIENDELER</b>			
Utsatt skattefordel	1, 9	30 752	126 438
<b>Sum immaterielle eiendeler</b>		<b>30 752</b>	<b>126 438</b>
<b>VARIGE DRIFTSMIDLER</b>			
Tomter, bygninger o.a. fast eiendom	1, 8	5 147 474	5 287 486
Driftsløsøre, inventar o.a. utstyr	1, 8	210 570	289 326
<b>Sum varige driftsmidler</b>		<b>5 358 044</b>	<b>5 576 812</b>
<b>FINANSIELLE ANLEGGSMIDLER</b>			
Investeringer i aksjer og andeler	1, 7	314 000	314 000
Andre langsiktige fordringer	6	330 796	0
<b>Sum finansielle anleggsmidler</b>		<b>644 796</b>	<b>314 000</b>
<b>Sum anleggsmidler</b>		<b>6 033 592</b>	<b>6 017 250</b>
<b>OMLØPSMIDLER</b>			
<b>FORDRINGER</b>			
Kundefordringer	1, 3	28 915 666	34 288 367
Andre kortsiktige fordringer	1	1 365 779	1 113 226
<b>Sum fordringer</b>		<b>30 281 445</b>	<b>35 401 593</b>
<b>INVESTERINGER</b>			
Bankinnskudd, kontanter o.l.	4	51 846 177	41 951 279
<b>Sum omløpsmidler</b>		<b>82 127 622</b>	<b>77 352 871</b>
<b>Sum eiendeler</b>		<b>88 161 214</b>	<b>83 370 122</b>
<b>EGENKAPITAL OG GJELD</b>			
<b>INNSKUTT EGENKAPITAL</b>			
Annen innskutt egenkapital	2	955 305	955 305
<b>Sum innskutt egenkapital</b>		<b>955 305</b>	<b>955 305</b>
<b>OPPTJENT EGENKAPITAL</b>			
Annen egenkapital	2	38 162 991	35 419 956
<b>Sum opptjent egenkapital</b>		<b>38 162 991</b>	<b>35 419 956</b>
<b>Sum egenkapital</b>		<b>39 118 296</b>	<b>36 375 261</b>



## BALANSE PER 31. DESEMBER


GJELD			
<b>AVSETNING FOR FORPLIKTELSER</b>			
Pensjonsforpliktelser	6	0	81 675
<b>Sum avsetning for forpliktelser</b>		<b>0</b>	<b>81 675</b>
<b>KORTSIKTIG GJELD</b>			
Leverandørgjeld	1	28 969 960	27 011 884
Betalbar skatt	9	1 472 539	1 708 003
Skyldig offentlige avgifter		328 044	365 485
Annen kortsiktig gjeld	10	18 272 375	17 827 813
<b>Sum kortsiktig gjeld</b>		<b>49 042 919</b>	<b>46 913 185</b>
<b>Sum gjeld</b>		<b>49 042 919</b>	<b>46 994 860</b>
<b>Sum egenkapital og gjeld</b>		<b>88 161 214</b>	<b>83 370 122</b>


Måløy, 6. mars 2017 – Styret i Vest-Norges Fiskesalslag SA


  
Jakob M. Jakobsen  
Styreformann


  
Geir Ove Borgundvåg  
Nestformann

  
Atle Fedøy  
Styremedlem

  
Bjørn Ardal  
Styremedlem

  
Bjørn Nygård  
Styremedlem

  
Johannes S. Røttingen  
Styremedlem

  
Magnar Aasebø  
Direktør

## KONTANTSTRØMOPPSTILLING

### Kontantstrømmer fra operasjonelle aktiviteter

	2016	2015
Resultat før skatt	3 681 629	4 116 629
Resultatandel i datterselskap/tilknyttet selskap	0	0
Betalbar skatt	-1 078 373	-985 167
Ordinære avskrivninger	239 088	237 097
Nedskrivning anleggsmidler	0	0
Forskjellen mellom kostnadsført pensjon og inn-/utbetalinger	-412 471	-340 311
Endring i varer, kundefordringer og leverandørgjeld	7 330 777	6 292 237
Endring i andre tidsavgrensninger	154 568	2 981 329
<b>Netto kontantstrøm fra operasjonelle aktiviteter</b>	<b>9 915 218</b>	<b>12 301 814</b>

### Kontantstrømmer fra investeringsaktiviteter

Investerings i varige driftsmidler	-20 320	-48 500
Salg av varige driftsmidler	0	0
Endring i andre investeringer	0	0
endring i kassakreditt	0	0
<b>Netto kontantstrøm fra investeringsaktiviteter</b>	<b>-20 320</b>	<b>-48 500</b>

Netto endring i likvider i året	9 894 898	12 253 314
Kontanter og bankinnskudd per 01.01	41 951 279	29 697 965
Kontanter og bankinnskudd per. 31.12	51 846 177	41 951 279

# NOTER TIL REGNSKAPET FOR 2016

## Note 1 - Regnskapsprinsipper

Årsregnskapet er satt opp i samsvar med regnskapsloven og god regnskapsskikk.

### Salgsinntekter

Inntekter ved salg av varer skjer på leveringstidspunktet. Tjenester inntektsføres i takt med utførelsen.

### Klassifisering av balanseposter

Eiendeler bestemt til varig eie eller bruk er klassifisert som anleggsmidler. Eiendeler som er knyttet til varekretsløpet er klassifisert som omløpsmidler. Fordringer klassifiseres som omløpsmidler hvis de skal tilbakebetales i løpet av ett år. For gjeld er analoge kriterier lagt til grunn. Første års avdrag på langsiktige fordringer og langsiktig gjeld klassifiseres likevel ikke som omløpsmiddel og kortsiktig gjeld.

### Anskaffelseskost

Anskaffelseskost for eiendeler omfatter kjøpesummen, med fradrag for bonuser, rabatter og lignende, og med tillegg for kjøpsutgifter (frakt, toll, offentlige avgifter som ikke refunderes og andre direkte kjøpsutgifter). Ved kjøp i utenlandsk valuta balanseføres eiendelen til kursen på transaksjonstidspunktet.

### Varige driftsmidler

Tomter avskrives ikke. Andre varige driftsmidler balanseføres og avskrives lineært til restverdi over driftsmidlenes forventede utnyttbare levetid. Ved endring i avskrivningsplan fordeles virkningen over gjenværende avskrivningstid ("knekkpunktmetoden"). Vedlikehold av driftsmidler kostnadsføres løpende som driftskostnader. Påkostninger og forbedringer tillegges driftsmidlets kostpris og avskrives i takt med driftsmidlet. Skillet mellom vedlikehold og påkostning/forbedring regnes i forhold til driftsmidlets stand på anskaffelsestidspunktet.

### Investeringer i andre selskaper

Med unntak for kortsiktige investeringer i børnoterte aksjer, brukes kostmetoden som prinsipp for investeringer i andre selskaper. Kostprisen økes når midler tilføres ved kapitalutvidelse, eller når det gis konsernbidrag til datterselskap. Mottatte utdelinger resultatføres i utgangspunktet som inntekt. Utdelinger som overstiger andel av opptjent egenkapital etter kjøpet føres som reduksjon av anskaffelseskost. Utbytte/konsernbidrag fra datterselskap regnskapsføres det samme året som datterselskapet avsetter beløpet. Utbytte fra andre selskaper regnskapsføres som finansinntekt når det er vedtatt.

### Nedskrivning av anleggsmidler

Ved indikasjon på at balanseført verdi av et anleggsmiddel er høyere enn virkelig verdi, foretas det test for verdifall. Testen foretas for det laveste nivå av anleggsmidler som har selvstendige kontantstrømmer. Hvis balanseført verdi er høyere enn både salgsverdi og gjenvinnbart beløp nåverdi ved fortsatt bruk/eie), foretas det nedskrivning til det høyeste av salgsverdi og gjenvinnbart beløp. Tidligere nedskrivninger, med unntak for nedskrivning av goodwill, reverseres hvis forutsetningene for nedskrivning ikke lenger er til stede.

### Fordringer

Kundefordringer og andre fordringer er oppført i balansen til pålydende etter fradrag for avsetning til forventet tap. Avsetning for tap gjøres på grunnlag av individuelle vurderinger av de enkelte fordringene. I tillegg gjøres det for øvrige kundefordringer en uspesifisert avsetning for å dekke antatt tap.

### Pensjoner

Pensjonskostnader og pensjonsforpliktelser beregnes etter lineær opptjening basert på forventet sluttlønn. Beregningen er basert på en rekke forutsetninger herunder diskonteringsrente, fremtidig

regulering av lønn, pensjoner og ytelser fra folketrygden, fremtidig avkastning på pensjonsmidler samt aktuarmessige forutsetninger om dødelighet og frivillig avgang. Pensjonsmidler er vurdert til virkelig verdi og fratrukket i netto pensjonsforpliktelser i balansen. Endringer i forpliktelsen som skyldes endringer i pensjonsplaner fordeles over antatt gjenværende opptjeningstid. Endringer i forpliktelsen og pensjonsmidler som skyldes endringer i og avvik i beregningsforutsetningene (estimatendringer) fordeles over antatt gjennomsnittlig gjenværende opptjeningstid hvis avvikene ved årets begynnelse overstiger 10% av det største av brutto pensjonsforpliktelser og pensjonsmidler.

### Skatt

Skattekostnaden i resultatregnskapet omfatter både periodens betalbare skatt og endring i utsatt skatt. Utsatt skatt beregnes med aktuell skattesats på grunnlag av de midlertidige forskjeller som eksisterer mellom regnskapsmessige og skattemessige verdier, samt eventuelt ligningsmessig underskudd til fremføring ved utgangen av regnskapsåret. Skatteøkende og skattereduserende midlertidige forskjeller som reverserer eller kan reversere i samme periode er utlignet. Oppføring av utsatt skattefordel på netto skattereduserende forskjeller som ikke er utlignet og underskudd til fremføring, begrunnes med antatt fremtidig inntjening. Utsatt skatt og skattefordel som kan balanseføres oppføres netto i balansen. Utsatt skatt regnskapsføres til nominelt beløp.

### Kontantstrømoppstilling

Kontantstrømoppstillingen utarbeides etter den indirekte metoden. Kontanter og kontantekvivalenter omfatter kontanter, bankinnskudd and andre kortsiktige, likvide plasseringer som umiddelbart og med uvesentlig kursrisiko kan konverteres til kjente kontantbeløp og med gjenværende løpetid mindre enn tre måneder fra anskaffelsesdato.

## Note 2 - Egenkapital

	Andeler	Bunden egenkapital	Annen egenkapital	Sum
Egenkapital 01.01.2016	955 305	4 286 000	31 133 956	36 375 261
Årets resultat	0	274 000	2 469 035	2 743 035
Egenkapital 31.12.2016	955 305	4 560 000	33 602 991	39 118 296



### Note 3 - Fordringer vedrørende fiskekjøp/kundefordringer

	2016	2015
Kundefordringer til pålydende	30 021 691	35 394 392
Avsatt til dekning av tap på fordring	-1 106 025	-1 106 025
<b>Sum kundefordringer</b>	<b>28 915 666</b>	<b>34 288 367</b>

### Note 4 - Bankinnskudd

	2016
Bundne skattetrekkmidler utgjør	176 516

### Note 5 - Lønnskostnader, antall ansatte, godtgjørelser, lån til ansatte m.v.

Lønnskostnader	2016	2015
Lønninger	2 595 381	2 530 311
Arbeidsgiveravgift	402 444	407 077
Pensjonskostnader	64 519	319 906
Andre lønnsrelaterede ytelser	355 635	326 505
<b>Sum</b>	<b>3 417 979</b>	<b>3 583 799</b>

Selskapet har i regnskapsåret sysselsatt totalt 5 årsverk. Selskapet er pliktig til å ha tjenstepensjonsordning etter lov om obligatorisk tjenstepensjon. Selskapets pensjonsordninger tilfredsstiller kravene i denne lov.

### Ytelser til ledende personer

	Daglig leder	Styret
Lønn	1 085 772	198 450
Pensjonsutgifter	114 002	0
Annen godtgjørelse	12 738	0

### Kostnadsført godtgjørelse til revisor

	2016
Revisjon	47 288
Andre tjenester	5 500
<b>Sum godtgjørelse til revisor</b>	<b>52 788</b>

Merverdiavgift er ikke inkludert i revisjonshonoraret.

### Note 6 - Pensjoner

Selskapet er pliktig til å ha tjenstepensjonsordning etter lov om obligatorisk tjenstepensjon. Selskapets pensjonsordninger tilfredsstiller kravene i denne lov. Selskapet har pensjonsordninger som omfatter i alt 6 personer. Ordningene gir rett til definerte fremtidige ytelser. Disse er i hovedsak avhengig av antall opptjeningsår, lønnsnivå ved oppnådd pensjonsalder og størrelsen på ytelsene fra folketrygden. Forpliktelsene er dekket gjennom et forsikringselskap.

### Resultat

	2016	2015
Nåverdi av årets pensjonsopptjening	184 425	224 781
Rentekostnad av pensjonsforpliktelsen	146 687	144 864
Administrasjonskostnader	100 802	95 438
Avkastning på pensjonsmidler	-177 940	-162 087
Periodisert arbeidsgiveravgift	27 133	32 117
Resultatførte planavvik/estimatendringer	40 182	0
Resultatført actuarielt tap	-208 209	54 775
<b>Sum netto pensjonskostnad</b>	<b>115 080</b>	<b>389 888</b>

### Balansen

Pensjonsforpliktelse ved periodens slutt	5 888 512	6 134 375
Pensjonsmidler ved periodens slutt	5 828 153	5 717 310
Arbeidsgiveravgift av netto pensjonsforpliktelse	-6 398	-44 209
Netto pensjonsforpliktelse inklusiv AGA	-66 757	-461 274
Ikke resultatført actuarielt tap (gevinst)	359 451	343 218
Estimatavvik AGA	38 102	36 381
<b>Netto pensjonsforpliktelse</b>	<b>330 796</b>	<b>-81 675</b>

### Økonomiske forutsetninger

Diskonteringsrente	2,60%	2,70%
Forventet avkastning på pensjonsmidler	3,60%	3,30%
Forventet årlig lønnsvekst	2,50%	2,50%
Forventet G-regulering	2,25%	2,25%
Forventet regulering av pensjoner under utbetaling	2,25%	2,25%
Amorteringsfaktor (Forventet gjenstående tjenestetid)	9,69	10,50
Arbeidsgiveravgift	10,60%	10,60%

De aktuarmessige forutsetningene er basert på vanlige benyttede forutsetninger innen forsikring når det gjelder demografiske faktorer.

## Note 7 - Aksjer og andeler i andre selskaper

Selskap	Anskaff.kost	Markedsverdi
AS Norges Handels og Sjøfartstidende	306 000	37 800
Nordfjord Vekst AS	3 000	3 000
<b>Sum</b>	<b>309 000</b>	<b>40 800</b>

Aksjene i AS Norges Handels og Sjøfartstidende er bokført til kostpris da verdifallet vurderes å være forbigående. Selskapet eier en andel i Catch Certificate SA som er bokført til kostpris, 5.000 NOK.

## Note 8 - Varige driftsmidler

	Tomter	Bygninger	Biler, inventar og EDB-utstyr	Totalt
Anskaffelseskost 01.01.2016	900 000	6 929 885	1 717 588	9 547 473
Tilgang	0	0	20 320	20 320
Avgang	0	0	0	0
Anskaffelseskost 31.12.2016	900 000	6 929 885	1 737 908	9 567 793
Akk.avskrivninger 31.12.2016	0	-2 682 411	-1 527 338	-4 209 749
<b>Balanseført verdi 31.12.2016</b>	<b>900 000</b>	<b>4 247 474</b>	<b>210 570</b>	<b>5 358 044</b>
Årets avskrivninger	0	140 012	99 076	239 088

## Note 9 - Skatt

### Årets skattekostnad fordeler seg på:

	2016	2015
Betalbar skatt	902 000	1 137 464
For mye/for lite avsatt i fjor	-59 091	-30
Endring utsatt skatt	95 686	107 530
<b>Sum betalbar skatt</b>	<b>938 595</b>	<b>1 244 964</b>

### Beregning av årets skattegrunnlag:

	2016	2015
Ordinært resultat før skattekostnad	3 681 629	4 116 629
Permanente forskjeller	40 514	19 388
3% av skattefrie inntekter etter fritaksmetoden	0	0
Tilbakeføring av inntektsført utbytte	0	0
Endring i midlertidige forskjeller	-377 621	-360 795
Årets skattegrunnlag	3 344 522	3 775 222
Betalbar skatt (27%) av årets skattegrunnlag	836 131	1 019 310
Formueskatt betalt av selskapet	65 869	118 154
<b>Betalbar skatt</b>	<b>902 000</b>	<b>1 137 464</b>

### Midlertidige forskjeller

	2016	2015
Driftsmidler inkl. goodwill	527 096	549 018
Utestående fordringer	-1 106 025	-1 093 096
Netto pensjonsforpliktelse som er ført i balansen	330 796	-81 676
Skattemessig avsetning til pensjonspremie mv.	120 000	120 000
<b>Netto midlertidige forskjeller</b>	<b>-128 133</b>	<b>-505 754</b>
Utsatt skatt	-30 752	-126 439

### Skatt i balansen fremkommer slik:

	2016	2015
Rest ikke utlignet 2007	570 539	570 539
Årets skatt	902 000	1 137 464
<b>Årets totale skattekostnad</b>	<b>1 472 539</b>	<b>1 708 003</b>



## Note 10 - Annen kortsiktig gjeld

	2016	2015
Forskudd fra kunder	-12 004 972	-9 950 539
Produkt, forsknings- og kontrollavgift	-2 128 836	-4 128 783
Utgj. frakt inntrukket	-312 475	-312 475
Kontingentkostnader	-236 469	-488 364
Annen kortsiktig gjeld	-3 589 623	-2 947 652
<b>Sum</b>	<b>-18 272 375</b>	<b>-17 827 813</b>

**ÅRSMELDING 2016  
FRA KONTROLLNEMNDA I  
VEST-NORGES FISKESALSLAG  
TIL REPRESENTANTSKAPET 19. APRIL 2017.**

**Deltakere;**

Geir Henning Seljeseth  
Rune Nilsen  
Ole Svein Einebærholm

Formann har vært invitert til samtlige styremøter etter representantskapsmøtet 2016. I tillegg har medlemmene hatt kontakt med direktør i praktiske saker angående driften.

Kontrollnemnda har ingen merknader til måten laget har drevet sin virksomhet på i 2016, nemnda har heller ikke mottatt klager i løpet av året.


Nemnda har kontrollert saldoliste målt opp mot sikkerhetene som laget har overfor kjøperne.

Etter vårt syn er drifta i samsvar med gjeldende lover og regler og at retningslinjer fra årsmøtet og styret, er gjennomført av administrasjonen.

Telefonmøte ble avholdt 02.03.2017.

Måløy, 2. mars 2017

  
Geir Henning Seljeseth

  
Rune Nilsen

  
Ole Svein Einebærholm

## Uavhengig revisors beretning

Til selskapsmøtet i Vest-Norges Fiskesalslag SA

Uttalelse om revisjonen av årsregnskapet

### Konklusjon

---

Vi har revidert Vest-Norges Fiskesalslag SAs årsregnskap som består av balanse per 31. desember 2016, resultatregnskap og kontantstrømpstilling for regnskapsåret avsluttet per denne datoen og noter til årsregnskapet, herunder et sammendrag av viktige regnskapsprinsipper.

Etter vår mening er det medfølgende årsregnskapet avgitt i samsvar med lov og forskrifter og gir et rettviseende bilde av selskapets finansielle stilling per 31. desember 2016, og av dets resultater og kontantstrømmer for regnskapsåret avsluttet per denne datoen i samsvar med regnskapslovens regler og god regnskapskikk i Norge.

### Grunnlag for konklusjonen

---

Vi har gjennomført revisjonen i samsvar med lov, forskrift og god revisjonsskikk i Norge, herunder de internasjonale revisjonsstandardene International Standards on Auditing (ISA-ene). Våre oppgaver og plikter i henhold til disse standardene er beskrevet i Revisors oppgaver og plikter ved revisjon av årsregnskapet. Vi er uavhengige av selskapet slik det kreves i lov og forskrift, og har overholdt våre øvrige etiske forpliktelser i samsvar med disse kravene. Etter vår oppfatning er innhentet revisjonsbevis tilstrekkelig og hensiktsmessig som grunnlag for vår konklusjon.

### Annen informasjon

---

Ledelsen er ansvarlig for annen informasjon. Annen informasjon består av årsberetningen, men inkluderer ikke årsregnskapet og revisjonsberetningen.

Vår uttalelse om revisjonen av årsregnskapet dekker ikke annen informasjon, og vi attesterer ikke den andre informasjonen.

I forbindelse med revisjonen av årsregnskapet er det vår oppgave å lese annen informasjon med det formål å vurdere hvorvidt det foreligger vesentlig inkonsistens mellom annen informasjon og årsregnskapet, kunnskap vi har opparbeidet oss under revisjonen, eller hvorvidt den tilsynelatende inneholder vesentlig feilinformasjon.

Dersom vi konkluderer med at den andre informasjonen inneholder vesentlig feilinformasjon er vi pålagt å rapportere det. Vi har ingenting å rapportere i så henseende.

### Styrets og daglig leders ansvar for årsregnskapet

---

Styret og daglig leder (ledelsen) er ansvarlig for å utarbeide årsregnskapet i samsvar med lov og forskrifter, herunder for at det gir et rettviseende bilde i samsvar med regnskapslovens regler og god regnskapskikk i Norge. Ledelsen er også ansvarlig for slik intern kontroll som den finner nødvendig for å kunne utarbeide et årsregnskap som ikke inneholder vesentlig feilinformasjon, verken som følge av misligheter eller feil.

Ved utarbeidelsen av årsregnskapet må ledelsen ta standpunkt til selskapets evne til fortsatt drift og opplyse om forhold av betydning for fortsatt drift. Forutsetningen om fortsatt drift skal legges til grunn for årsregnskapet så lenge det ikke er sannsynlig at virksomheten vil bli avvirket.

### Revisors oppgaver og plikter ved revisjonen av årsregnskapet

---

Vårt mål med revisjonen er å oppnå betryggende sikkerhet for at årsregnskapet som helhet ikke inneholder vesentlig feilinformasjon, verken som følge av misligheter eller utilsiktede feil, og å avgi en revisjonsberetning som inneholder vår konklusjon. Betryggende sikkerhet er en høy grad av sikkerhet, men ingen garanti for at en revisjon utført i samsvar med lov, forskrift og god revisjonsskikk i Norge, herunder ISA-ene, alltid vil avdekke vesentlig feilinformasjon som eksisterer. Feilinformasjon kan oppstå som følge av misligheter eller utilsiktede feil. Feilinformasjon blir vurdert som vesentlig dersom den enkeltvis eller samlet med rimelighet kan forventes å påvirke økonomiske beslutninger som brukerne foretar basert på årsregnskapet.



Som del av en revisjon i samsvar med lov, forskrift og god revisjonsskikk i Norge, herunder ISA-ene, utøver vi profesjonelt skjønn og utviser profesjonell skepsis gjennom hele revisjonen. I tillegg:

- identifiserer og anslår vi risikoen for vesentlig feilinformasjon i regnskapet, enten det skyldes misligheter eller utilsiktede feil. Vi utformer og gjennomfører revisjonshandlinger for å håndtere slike risikoer, og innhenter revisjonsbevis som er tilstrekkelig og hensiktsmessig som grunnlag for vår konklusjon. Risikoen for at vesentlig feilinformasjon som følge av misligheter ikke blir avdekket, er høyere enn for feilinformasjon som skyldes utilsiktede feil, siden misligheter kan innebære samarbeid, forfalskning, bevisste utelatelser, uriktige fremstillinger eller overstyring av intern kontroll.
- opparbeider vi oss en forståelse av den interne kontroll som er relevant for revisjonen, for å utforme revisjonshandlinger som er hensiktsmessige etter omstendighetene, men ikke for å gi uttrykk for en mening om effektiviteten av selskapets interne kontroll.
- evaluerer vi om de anvendte regnskapsprinsippene er hensiktsmessige og om regnskapestimatene og tilhørende noteopplysninger utarbeidet av ledelsen er rimelige.
- konkluderer vi på hensiktsmessigheten av ledelsens bruk av fortsatt drift-forutsetningen ved avleggelsen av regnskapet, basert på innhentede revisjonsbevis, og hvorvidt det foreligger vesentlig usikkerhet knyttet til hendelser eller forhold som kan skape tvil av betydning om selskapets evne til fortsatt drift. Dersom vi konkluderer med at det eksisterer vesentlig usikkerhet, kreves det at vi i revisjonsberetningen henleder oppmerksomheten på tilleggsopplysningene i regnskapet, eller, dersom slike tilleggsopplysninger ikke er tilstrekkelige, at vi modifierer vår konklusjon om årsregnskapet og årsberetningen. Våre konklusjoner er basert på revisjonsbevis innhentet inntil datoen for revisjonsberetningen. Etterfølgende hendelser eller forhold kan imidlertid medføre at selskapet ikke fortsetter driften.
- evaluerer vi den samlede presentasjonen, strukturen og innholdet, inkludert tilleggsopplysningene, og hvorvidt årsregnskapet representerer de underliggende transaksjonene og hendelsene på en måte som gir et rettviseende bilde.

Vi kommuniserer med styret blant annet om det planlagte omfanget av revisjonen og til hvilken tid revisjonsarbeidet skal utføres. Vi utveksler også informasjon om forhold av betydning som vi har avdekket i løpet av revisjonen, herunder om eventuelle svakheter av betydning i den interne kontrollen.

## Uttalelse om øvrige lovmessige krav


### Konklusjon om årsberetningen

Basert på vår revisjon av årsregnskapet som beskrevet ovenfor, mener vi at opplysningene i årsberetningen om årsregnskapet og forutsetningen om fortsatt drift er konsistente med årsregnskapet og i samsvar med lov og forskrifter.

### Konklusjon om registrering og dokumentasjon

Basert på vår revisjon av årsregnskapet som beskrevet ovenfor, og kontrollhandlinger vi har funnet nødvendig i henhold til internasjonal standard for attestasjonsoppdrag (ISAE) 3000 «Attestasjonsoppdrag som ikke er revisjon eller forenklet revisorkontroll av historisk finansiell informasjon», mener vi at ledelsen har oppfylt sin plikt til å sørge for ordentlig og oversiktlig registrering og dokumentasjon av selskapets regnskapsopplysninger i samsvar med lov og god bokføringskikk i Norge.

Måløy, 6. mars 2017  
BDO AS



Knut Inge Hyllestad  
statsautorisert revisor



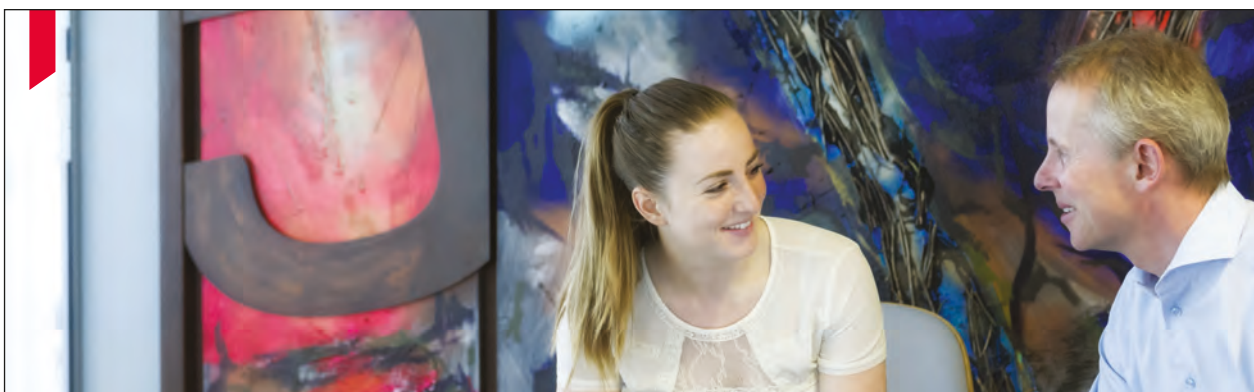




**JOHANSEN SLIP & MEK.**

**Ombygging - Vedlikehold - Slipping - Klassing  
Plasma skjæreteknologi - Dreining, fresing og  
hydraulikk - Kailengde: 150 meter**

6710 Raudeberg - tlf. 57 85 29 20 - [www.johansenslip.no](http://www.johansenslip.no)



## Løsninger på ditt behov

Vi er en del av et helhetlig kompetansehus med 70 kontorer over hele landet. Det gir deg tilgang på spisskompetanse innen revisjon, rådgivning, regnskap og advokattjenester. I Sogn og Fjordane har vi kontorer i Førde, Florø, Måløy, Sandane og Årdal. Våre dyktige fagfolk står klare til å gi deg bedre løsninger, slik at du kan konsentrere deg om det aller viktigste: Å gjøre det du lever av!

For informasjon om hvordan vi kan hjelpe deg, kontakt:

**Førde:** 91 65 44 00 - [forde@bdo.no](mailto:forde@bdo.no)  
**Florø:** 91 65 44 03 - [floro@bdo.no](mailto:floro@bdo.no)  
**Måløy:** 57 85 18 20 - [maloy@bdo.no](mailto:maloy@bdo.no)

**Sandane:** 57 86 85 90 - [sandane@bdo.no](mailto:sandane@bdo.no)  
**Årdal:** 95 02 81 50 - [aardal@bdo.no](mailto:aardal@bdo.no)

Revisjon | Advokat | Rådgivning | Regnskap





# MIDT I LEIA



**MHSERVICE**  
MÅLØY HAVNESERVICE AS

Måløy | Ålesund | Fosnavåg  
Tlf: 57 85 36 50 | [post@mhservice.no](mailto:post@mhservice.no)

*Brødr. Tennebö Ans*  
Postboks 3 – 6701 Måløy  
Telefon 57 85 25 55  
E-post: [b-tenne@online.no](mailto:b-tenne@online.no)

GASSOLJE  
SMØREOLJER  
IS  
AGN  
FRYSERI

 **STATOIL**

**Mobil** SMØREOLJER

- Fryselager med kapasitet til ca. 4.000 tonn
- Lasting/lossing av fryseskip-trålere-linebåter
- Transport av frysevarer/kjølevarer
- Måløyterminalen står til Deres disposisjon hele døgnet



  
**MÅLØYTERMINALEN**

Postboks 58  
6701 Måløy  
Telefon 57 85 36 36



*sparebanken  
sogn og fjordane*

# Leasing på timen!

Leasing har mange fordeler framfor lånefinansiering og kan vere eit godt alternativ når du skal investere i drifts- og anleggsmidlar.

Ta kontakt med oss. I lag finn vi ei løysing som passar for di bedrift\*.

Kundesenter: tlf 578 29 700

Opningstider: måndag-fredag 08.00-16.00

\*Vi tilbyr leasing gjennom Sparebank1 Finans

**ssf.no**