


Førstegangspålogging til nye ekstranett

Gå til <https://minside.sildelaget.no>

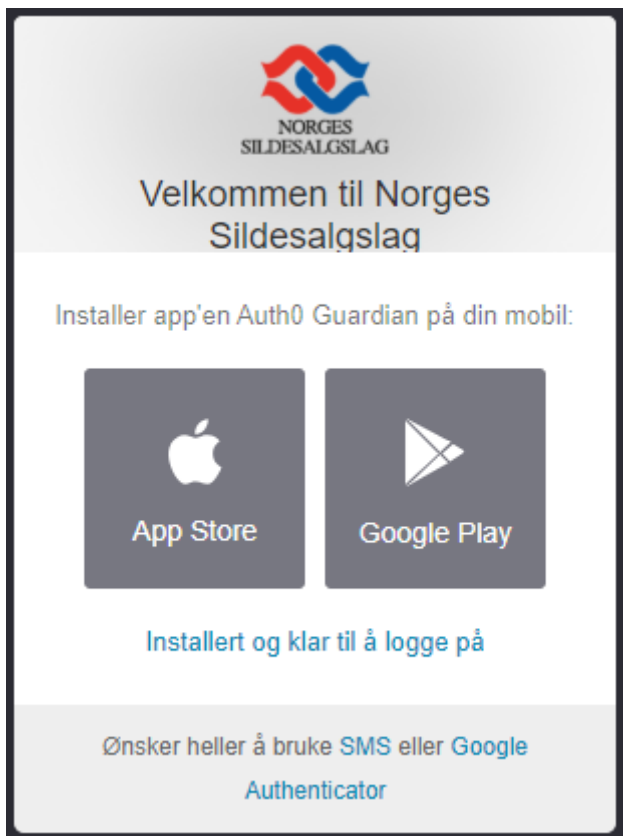
Du blir da sendt videre til påloggingside



The screenshot shows the login interface for 'Ekstranett'. At the top is the logo for 'NORGES SILDESALGSLAG'. Below the logo, the title 'Ekstranett' is displayed. There are two input fields: the first is for an email address, containing 'deg@eksempel.com', and the second is for a password, labeled 'Ditt passord'. Below the password field is a link that says 'Har du glemt ditt passord?'. At the bottom of the form is a blue button with the text 'LOGG INN >'.

Skriv inn din e-post adresse og passord mottatt på SMS, og klikk deretter på «Logg Inn»

Følgende bilde vises:



The screenshot shows a mobile app installation screen. At the top is the logo for 'NORGES SILDESALGSLAG'. Below the logo, the text 'Velkommen til Norges Sildesalgslag' is displayed. Underneath, it says 'Installer app'en Auth0 Guardian på din mobil:'. There are two buttons: 'App Store' with the Apple logo and 'Google Play' with the Google Play logo. Below these buttons, it says 'Installert og klar til å logge på'. At the bottom, there is a link that says 'Ønsker heller å bruke SMS eller Google Authenticator'.

Førstegangspålogging til nye ekstranett

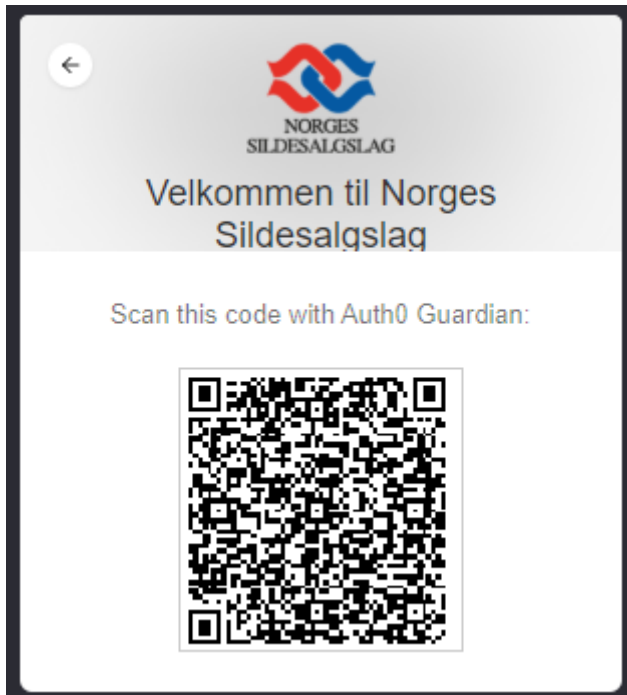
For å benytte deg av den nye to-faktor påloggingen må du først installere en App på din mobiltelefon

Norges Sildesalgslag anbefaler å benytte **Auth0 Guardian** da denne fungerer best, men det er også mulig å benytte SMS eller Google Authenticator.

Åpne App Store (dersom du har iPhone), eller Google Play (Android) på din mobiltelefon, og installer **Auth0 Guardian**.

Når denne er ferdig installert klikker du på «Installert og klar til å logge på» linken

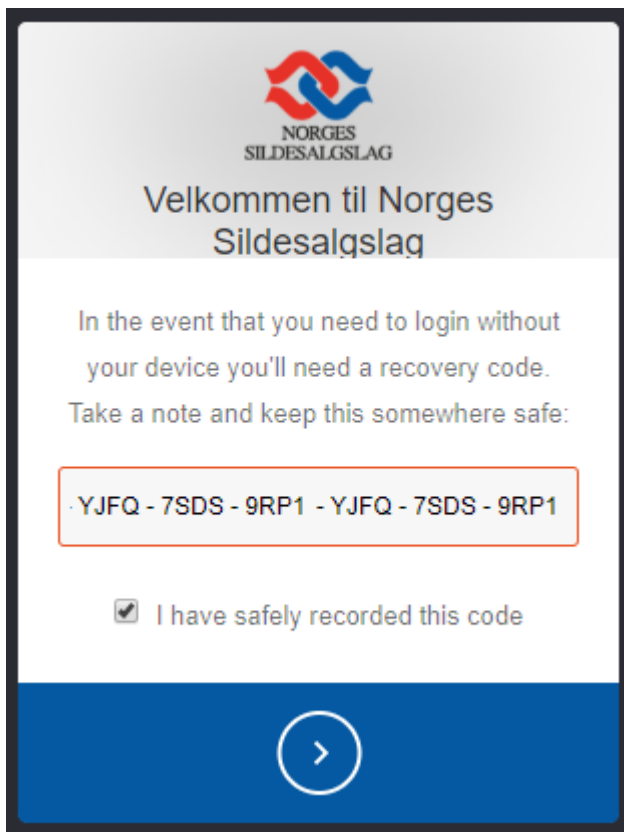
Følgende bilde vil vises med din QR kode:



Åpne Auth0 appen på telefonen din, klikk på den oransje «+ knappen» i appen for å scanne QR koden.


Førstegangspålogging til nye ekstranett

Følgende bilde vil da vises:



Koden som vises på skjermbildet ditt bør tas vare på tilfelle du må logge inn uten telefonen.

Klikk på den blå pilen for å gå videre.



Førstegangsinlogging/oppsett er nå fullført.