

# ÅRSMELDING

## 2020



VEST-NORGES  
FISKESALSLAG

*I fiskernes tjeneste*

# ÅRSMELDING 2020

1. Organisasjon
2. Årsberetning
3. Regnskap
4. Kontantstrømoppstilling
5. Noter til regnskapet
6. Kontrollnemdas rapport
7. Revisjonsberetning BDO
8. Virksomhetsrapport og de enkelte fiskeslag
9. Referat fra årsmøtet 2020



VEST - N O R G E S  
F I S K E S A L S L A G

*I fiskernes tjeneste*



# ORGANISASJON

## STYRET 2020

Valgt på årsmøtene i 2019 og 2020:

**Formann:**

Tonny Grotle, Bremanger

**Vara:**

Erik Gåsvær, Steinar Nekkøy

**Nestformann**

Geir Ove Borgundvåg,  
Stadlandet

Roar Norheim, Per Elmer Årsheim

**Øvrige medlemmer:**

Bjørn Årdal, Måløy

Bjørn Nygård, Bremanger

Johannes S Røttingen, Lepsøy

Gunnar Siglen, Fitjar

Birger Grotle, Geir Magne Røys

Kristian Korneliussen, Jonny Aarsheim

Rune Lønning, Jan Ove Fylkesnes

Jarle Glesnes, Elling Røttingen

**Arbeidsutvalg:**

Tonny Grotle

Geir Ove Borgundvåg

Bjørn Årdal

## ÅRSMØTEREPRESENTANTER 2020-2023

Årsmøtereprerentanter for perioden 2020-2023. Valgt av salgslagets medlemmer ved valg i januar 2020. Godkjent av styret som valgstyre 26.02.2020 Sak 9/20.

**Sunnhordland:**

Gunnar Siglen, Fitjar

Roy Martin Ellingsen, Urangsvåg

Emil Økland, Bekkjarvik

**Vara:**

Bjarte Nordtun, Jarle Onarheim

Kjell Henning Sjo, Christian Hollund Aaga

Cecelia Waage, Tore Hellen,

**Nordhordland:**

Kristoffer Trellevik, Steinsland

Hallvard Godøy, Fusa

Bjarte Sandtorv, Hagavik

Thor Andre Midttveit, Rune Saltskår,

Kjetil Kalgraff, Kåre Bjarne Marøy

Ståle Skoge, Inge Glesnes,

**Sogn:**

Werner Lending, Kolgrov

Ole Svein Einebærholm, Byrknes

Vidar Einebærholm, Byrknes

Jarle Uthaug, Roar Jarle Trovåg

Geir Magne Oddekalv, Trygve Storøy

Magnar Lending, Vidar Asen,

**Sunnfjord:**

Helge Norheim, Bulandet

Kristian Korneliussen, Florø

Roar Norheim, Bulandet

Geir Henning Seljeseth, Florø

Roy Værø, Bremanger

Runar Grotle, Bremanger

Jon Roar Grotle, Inge Storehaug,

Rune Nilsen, Ole Nigardsøy

Åsmund Midtbø, Jonny Seljeseth

Ernst Kåre Johannessen, Steinar Nekkøy

Magnar Hillersøy, Lars Mindor Nesje

Jan Harald Lindgård, Fred Otto Norheim

**Nordfjord:**

Geir Ove Borgundvåg, Stadlandet  
Stig Jarle Ervik, Stadlandet  
Terje Hoddevik, Stadlandet  
Ottar Teige, Raudeberg  
Trygve Aarsheim, Stadlandet  
Bjørn Årdal, Måløy

**Vara:**

Tony Silden, Kjetil Myklebust  
Jarl Magne Silden, Odd Inge Rønning  
Perry Honningsvåg, Asle Jørgensen  
Harald Hopland, Jonny Vedvik  
Øystein Sandøy, Sveinung Refvik  
Kjetil Ramsevik, Jon Arne Silden

## ANDRE VERV

Valgt på årsmøtet 23.04.2020.

## ÅRSMØTETS LEDERE 2021

**Møteleder:**

Øystein Sandøy, Måløy.

**Nestleder:**

Rune Nilsen, Berekstad.

## KONTROLLNEMD 2021

**Formann:**

Geir Henning Seljeseth, Florø.

**Vara:**

Kristian Korneliussen

**Øvrige medlemmer:**

Rune Nilsen, Berekstad.

Jarle Glesnes

Ole Svein Einebærholm, Byrknesøy.

Helge Nordheim

## VALG / LØNNSNEMD 2021

**Formann:**

Kristian Korneliussen, Florø

**Vara:**

Gunnar Siglen

**Øvrige medlemmer:**

Elling Røttingen, Lepsøy

Kjetil Kalgraff

Per Elmer Årsheim, Stadlandet

Per Knut Årvik

Fred Rogne, Bulandet

Jonny Seljeseth

Tom Færøy, Hardbakke

Rolf Arne Norstrand


## REVISOR

BDO Revisjon v/Rune Iversen.

## STATENS KONTOLLØR

Adv. Klaus Iversen





# ÅRSBERETNING





# ÅRSBERETNING

## VIRKSOMHETEN

Vest-Norges Fiskesalgslag SA er en salgsorganisasjon som i henhold til «Lov om førstehandsomsetning av viltlevande marine ressursar» (fiskesalgslagsloven) organiserer førstehandsomsetning av hvitfisk, leppefisk, skalldyr, bløtdyr, småhval og tare i Vestland fylke.

Innkrevning av offentlige avgifter knyttet til førstehandsomsetningen er en viktig del av lagets forvaltningsoppgaver. I tillegg ivaretar også salgslaget ulike lovpålagte forvaltningsoppgaver der arbeidet med ressurskontroll er et viktig og omfattende område.

Laget er organisert med kontor i Måløy, og hadde 6 ansatte ved utgangen av 2020. Medlemmer er fiskere i lagets distrikt. Laget er en sammenslåing av tidligere Sogn og Fjordane Fiskesalgslag (etabl.1946) og Hordaland Fiskesalgslag (etabl.1947).

Salgslaget utøver sin virksomhet gjennom egne forretningsregler fastsatt av styret. Viktige funksjoner er prisfastsettelse i dialog med kjøperorganisasjonene, korrekt oppgjør til fisker og omsetning av innmeldt råstoff.

## NØKKELTALL

Omsetning 2020: kr. 667,3 mill.

Volum omregnet til rund vekt: 35.898 tonn mot 33.575 tonn i 2019.

Volum omregnet til kappet vekt: 26.046 tonn mot 24.020 tonn i 2019.

Det ble i tillegg omsatt 16.492 tonn tare mot 25.550 tonn i 2019.

Det har ikke vært landinger fra utenlandske fartøy i Salgslagets distrikt i 2020, så omsetningen er utelukkende fra norske fartøy.

I meldingsåret er det avholdt 5 styremøter. I alt er det behandlet 77 saker. 37 referatsaker og 40 vedtakssaker er tatt opp til behandling i styret.

Det er betalt kr.26.296,- til Norges Fiskarlag som er vårt bidrag til velferdsstasjoner i 2020.

Årsresultatet for 2020 gav et overskudd på kr.2,8 mill. etter skatt.





## OMSETNING

Brutto omsetning i 2020 var 667,3 mill. mot 669 mill. i 2019.

Vi noterer en kraftig nedgang i prisene på enkelte fiskeslag som piggvar, breiflabb, blåkveite, kveite og uer. Prisene for disse fiskeslagene har vært suspendert store deler av året. Vi ser og en kraftig nedgang i prisene på brosme og lange, mens andre arter som torsk, sei og hyse har klart seg bra gjennom pandemiåret.

Fiskerne i lagets distrikt har fått merket økte agnpriser, økte drivstoffutgifter, og en vanskeligere omsetningssituasjon i perioder, i tillegg til reduserte priser i størrelsesorden 20-35% på flere fiskeslag.

### Gjennomsnittspriser alle fiskeslag 2015-2020:

År	2020	2019	2018	2017	2016	2015
Alle fiskeslag	24,92	26,92	26,55	27,55	22,67	23,67

### Omsatt mengde og omsatt verdi i mill. kr. 2015-2020:

År	2020	2019	2018	2017	2016	2015
Mengde (rund)	35.898	33.575	34,966	32.258	33.138	35.485
Mengde (kappet)	26.046	24.020	25.011	22.995	23.571	25.235
Omsetning (mill.)	667,3	669,0	682,3	650,9	549,4	607,9

Omsetningen av tang og tare kommer i tillegg. Levert kvantum tare gikk ned med 9.057 tonn til 16.493 tonn i 2020. Det er stor variasjon i uttaket av tare i vårt område fra år til år.

Sjømateksporten totalt fra Norge viste fin stigning både i januar og februar. Det var ventet at 2020 ville bli nok et rekordår for norsk sjømat, og at rekorden fra 2019 med en eksportverdi på 107.3 milliarder ville bli slått med god margin.

For Vest Norges Fiskesalslag startet året som de siste årene med liten aktivitet på kysten i januar og februar. Det tradisjonelle kysttorskfisket på vinter/vår er nesten borte og varte bare en svært kort periode i mars hvor det var brukbar tilgang for kystfiskerne.

Kysttorskfisket om vinter/vår er et blandingsfiske mellom kysttorsk, skrei, sei og hyse. En del av sjarkflåten fra vårt område satset i 2020 som tidligere år i stor grad på seifisket på Møre og på torskfiske i Lofoten frem til påsketider.

Prisen på begynnelsen av året både på fersk og frossen fisk, indikerte at også salgslaget gikk mot et nytt rekordår, til tross for et høyt usolgt lager og en vanskelig markedsituasjon for lange og brosme.



Lineflåten har hatt et driftsår omtrent som i 2019, men med vesentlig lavere priser for flere fiskeslag, spesielt for brosme og lange.

Ved inngangen til 2020 lå vi med et usolgt langelager på knappe 1200 tonn. Deler av dette gikk ikke ut før ny sesong var godt i gang, og på høsten var lageret oppe i hele 3000 tonn lange og 800 tonn brosme. Ved årsslutt 2020 var status 1600 tonn usolgt av lange.

Langelageret beveget seg sakte, men sikkert nedover fra toppen på 3.000 tonn, men når den andre smittebølgen slo inn, ble det stopp en lang periode før vi så en bevegelse igjen mot slutten av året.

Prisen på frossen brosme har hatt en positiv utvikling de siste årene, men i 2020 fikk vi en til dels kraftig nedgang. Snittprisen endte på 12,05 mot kr 16,45. i 2019 En nedgang på hele 26,7%. Den frosne langa som fikk en prisnedgang i både 2019 og 2018 fikk en ny smell i koronaåret 2020, og endte ned fra kr 22,05 i 2019 til 17,45 noe som tilsvarer en nedgang på 20,9%

Til tross for rådende forhold har det for det meste vært god etterspørsel i markedet etter hvitfisk om en ser bort fra lange og brosme. Likviditetssituasjonen for kjøperne må også kunne sies å ha vært tilfredsstillende i 2020. Regjeringen innførte tidlig en garantiordning for kredittforsikringsselskapene som var med på å holde hjulene i gang, og ordningen ble rett før nyttår 2020 videreført til sommeren 2021. Vi har en god kommunikasjon med kredittforsikringsselskapet, og har oppnådd nødvendige rammer for kjøperne.

Valutasituasjonen med en forholdsvis svak kronekurs fortsatte i deler av 2020, og har i vesentlig grad vært med å påvirke at pris til fisker ikke har vært enda lavere.

En av salgslagets viktigste oppgave er å bidra til at fiskerne skal ha sikkerhet ved levering. Oppgjørs- og garantisystemer sikrer at pengene blir utbetalt til fisker, selv om det er treghet med innbetalinger fra kjøpere. I tillegg bidrar oppgjørsordningen til like konkurransevilkår for kjøperne, og like leveringsvilkår for fiskerne. Kjøpersituasjonen i Salgslaget sitt distrikt har vært stabil, og ved utgangen av året var der 108 registrerte kjøpere mot 105 i 2019.

Salgslaget har gjennom året betydelige beløp i utestående fordringer hos kjøperne. Ved årets utgang var beløpet kr 55,5 mill. Disse er normalt sikret gjennom bankgaranti, kredittforsikring eller kontantinnskudd. På de kundene som nytter kredittforsikring har vi 90% dekning, og salgslaget har da en egenrisiko på 10%. Vi har heller ikke registrert tap på våre fordringer i 2020. Salgslaget har som strategi at lagets kapital skal nyttes først og fremst i ordinær drift, men styret har plassert kr. 3 mill. i fondsmarkedet.

## FØRINGSTILSKUDD

Kystfiskemottakene sin logistikk i vårt område er svært kostbar - og uten muligheter for frakttilskuddsordninger er mottakene sin eksistens truet. Myndighetene har de siste årene blitt mer og mer kritisk til å yte frakttilskudd over statsbudsjettet, og tilskuddene har gått ned. For 2020 ble føringstilskuddet satt til 23,4 mill. der 9,4 mill. måtte tas fra salgslagenes konto for inndratte midler. For 2021 viderefører staten dette som et spleiselag der staten har avsatt 12 millioner i budsjettet, og salgslagene må dekke 11,4 for å opprettholde samme nivå som i 2020.

## LANDINGER I UTLANDET

Landinger i utlandet av fartøy fra salgslagets distrikt gikk ned fra 776 tonn i 2019 til 557 tonn i 2020.

År	2020	2019	2018	2017	2016	2015
Mengde	557	776	1.148	1.492	2.014	2.854
Verdi mill kr	16	21	46	54	38	91



## REGULERINGER/STOPP I FISKET

Det har i løpet av året ikke vært reguleringer eller turkvoter.

## ØKONOMI

Etter en brutto omsetning på kr. 667,3 mill. som gav provisjonsinntekter på kr. 8,3 mill., og andre inntekter på kr 0,7 mill., er regnskapet gjort opp med et overskudd etter skatt på kr. 2,8 mill. Styret mener at årsregnskapet gir et rettviseende bilde av lagets eiendeler og gjeld, finansielle stilling og resultat.

Etter regnskapsårets utgang er det ikke inntrådt forhold som er av betydning for vurdering av resultatregnskapet og balanse. Ledige likvider som laget disponerer, er nyttet i ordinær drift bortsett fra kr. 3 mill. som er plassert i fond.

## NORSK VILLFISK

Fiskesalsslagenes Samarbeidsråd skiftet i 2018 navn til Norsk Villfisk, og er et organ som i stor grad er nyttet av salgslagene ved kontakt med myndighetene og til felles praktisk forståing av regelverk. Norsk Villfisk er opptatt av å sikre fiskernes inntekter gjennom en bærekraftig beskatning av ressursene og en lønnsom verdiskapning i hele fiskerinæringen. Norsk Villfisk har blitt et viktig organ for salgslagene, og en vurderer å ansette en egen person for å ivareta salgslagenes felles interesser.

Følgende områder er vedtatt som prioriterte arbeidsområder:

- **MARKED.**
- **KONTROLL.**
- **KVALITET.**
- **MILJØ.**

## KONTROLLOPPGAVER

Salgslagene er i tillegg til primæroppgavene pålagt stadig nye oppgaver i form av dokument, ressurs-, vekt- og kvalitetskontrolloppgaver fra myndighetene.

Vi har ansatt en egen person som i vesentlig grad skal ha fokus på kontrolloppgaver, men alle ansatte nyttes også til dette. I perioden januar til mai var vi uten fast kontrollør, men 01.05. begynte Jonny Midtgård i denne stillingen, som skal ivareta de økende kontrolloppgavene vi er pålagt.

## SJØMATEKSPORTEN FRA NORGE

De fleste trodde 2020 skulle bli nok et rekordår for norsk sjømat. Ved utgangen av mars var det eksportert 664.000 tonn sjømat til en verdi av 28,6 milliarder kroner. Dette var en økning på 2,9 milliard, eller 11% mot året før.

Ved utgangen oktober var eksporten både i verdi og volum likt med 2019.

Til tross for pandemi store deler av året, endte en på historiens nest beste år med en samlet eksportverdi på 105,7 milliard mot 107,3 i rekordåret 2019. Eksportvolumet av norsk sjømat fra Norge økte fra 2.665.500 tonn til 2.709.000 tonn.

Selv om 2020 ble et veldig annerledes år har aktørene innen sjømatnæringene klart å løse de største utfordringene knyttet til corona-pandemien på en god måte.



## ARBIDSMILJØ OG YTRE MILJØ

Salgslaget hadde ved årsskiftet 6 ansatte, fordelt på 5,6 årsverk.

Selskapet har som politikk at det ikke skal forekomme forskjellsbehandling grunnet kjønn, av 6 ansatte er 4 kvinner. Antall sykedager har vært 8 i løpet av året.

Arbeidsmiljøet må betegnes som godt.

Virksomhetens bransje medfører verken forurensning eller utslipp som kan være til skade for det ytre miljø.

## FREMTIDSUTSIKTER

2021 vil på mange måter bli et spennende og utfordrende år også for fiskerinæringen. Utfallet av Brexit og EU forhandlingene om markedsadgang og kvoter, usikkerheten rundt MSC sertifiseringen, valutautviklingen med forventninger om en styrket krone, og ikke minst hvor lang tid det vil ta til vi er tilbake til et tilnærmet normale forhold igjen, vil være med å påvirke omsetningen og prisene det kommende året.

Med forholdsvis store økninger i kvotene på både torsk, hyse og sei på mellom 15 og 23% er det liten tvil om at 2021 blir nok et spennende år for næringen.

## KVOTER 2015-2021 TORSK, SEI HYSE (TALL I TUSEN TONN)

Art nord om 62° (grader)	2021	2020	2019	2018	2017	2016	2015
Torsk	400	324	316	356	414	412	415,106
Sei	172	143	132	162	135	124	112
Hyse	123	107	96	113	128	133	133



## FORTSATT DRIFT

I samsvar med regnskapslovens § 3-3A bekreftes det at forutsetningen om fortsatt drift er lagt til grunn ved utarbeidelsen av regnskapet.

Utgangspunktet for styrets arbeid vil være å sikre fiskerne gode priser og betalingsbetingelser, samt like muligheter innenfor omsetningssystemene – avhengig av de rammebetingelser som myndighetene måtte vedta.

Lagets direktør i perioden 1998-2020, Magnar Aasebø, sluttet i mai 2020, men har vært tilgjengelig for Salgslaget gjennom året. Grunnet koronasituasjonen har vi ikke fått takket av Magnar skikkelig ennå, men vi håper at det snart byr seg en anledning.

Styret vil takke medlemmer, fiskerlag, myndigheter, kjøperne, lagets ansatte og andre samarbeidspartnere for et godt og konstruktivt samarbeid i året som har gått, og håper på et fortsatt godt samarbeid i årene fremme

**Måløy 25. februar 2021.**

  
Tonny Grotle  
styreleder

  
Geir Ove Borgundvåg  
nestleder

  
Bjørn André Weltzien Ardal  
styremedlem

  
Johannes Sedahl Røttingen  
styremedlem

  
Bjørn Nygård  
styremedlem

  
Gunnar Inge Sigler  
styremedlem

  
Bjørn Kvalheim  
Direktør



# REGNSKAP





## RESULTATREGNSKAP

DRIFTSINNEKTER OG DRIFTSKOSTNADER	Note	2020	2019
Brutto omsetning gjennom laget		667 298 700	668 927 512
Lagsprovisjon		8 327 234	8 492 440
Annen driftsinntekt		688 804	588 627
<b>Sum driftsinntekter</b>		<b>676 314 738</b>	<b>678 008 579</b>
Varekostnad		667 298 700	668 927 512
Lønnskostnad	5, 6	4 917 198	4 019 315
Avskrivning av driftsmidler og immaterielle eiendeler	8	194 660	165 519
Annen driftskostnad	5	1 480 302	1 271 738
<b>Sum driftskostnader</b>		<b>673 890 860</b>	<b>674 384 084</b>
<b>Driftsresultat</b>		<b>2 423 877</b>	<b>3 624 495</b>
<b>FINANSINNEKTER OG FINANSKOSTNADER</b>			
Annen finansinntekt		1 245 299	2 120 811
Verdiøkning markedsbaserte omløpsmidler		274 802	110 000
Annen finanskostnad		312 627	226 736
<b>Resultat av finansposter</b>		<b>1 207 474</b>	<b>2 004 075</b>
Ordinært resultat før skattekostnad		3 631 351	5 628 570
Skattekostnad på ordinært resultat	9	820 936	1 293 833
<b>Ordinært resultat</b>		<b>2 810 415</b>	<b>4 334 737</b>
<b>Årsresultat</b>		<b>2 810 415</b>	<b>4 334 737</b>
<b>OVERFØRINGER</b>			
Avsatt til annen egenkapital		2 810 415	4 334 737
<b>Sum overføringer</b>		<b>2 810 415</b>	<b>4 334 737</b>





## BALANSE

EIENDELER	Note	2020	2019
<b>ANLEGGSMIDLER</b>			
<b>IMMATERIELLE EIENDELER</b>			
<b>VARIGE DRIFTSMIDLER</b>			
Tomter, bygninger o.a. fast eiendom	1, 8	4 587 424	4 727 438
Driftsløsøre, inventar o.a. utstyr	1, 8	329 629	29 543
<b>Sum varige driftsmidler</b>		<b>4 917 052</b>	<b>4 756 981</b>
<b>FINANSIELLE ANLEGGSMIDLER</b>			
Investeringer i aksjer og andeler	1, 7	3 503 802	1 229 000
Andre langsiktige fordringer	6	2 723 004	2 184 183
<b>Sum finansielle anleggsmidler</b>		<b>6 226 806</b>	<b>3 413 183</b>
<b>Sum anleggsmidler</b>		<b>11 143 858</b>	<b>8 170 164</b>
<b>OMLØPSMIDLER</b>			
<b>FORDRINGER</b>			
Kundefordringer	1, 3	55 539 273	51 515 356
Andre kortsiktige fordringer	1	595 912	1 413 483
<b>Sum fordringer</b>		<b>56 135 185</b>	<b>52 928 839</b>
<b>INVESTERINGER</b>			
Bankinnskudd, kontanter o.l.	1, 4	55 341 532	73 073 197
<b>Sum omløpsmidler</b>		<b>111 476 717</b>	<b>126 002 036</b>
<b>Sum eiendeler</b>		<b>122 620 576</b>	<b>134 172 200</b>




EGENKAPITAL OG GJELD	Note	2020	2019
<b>INNSKUTT EGENKAPITAL</b>			
Annen innskutt egenkapital	2	955 305	955 305
<b>Sum innskutt egenkapital</b>		<b>955 305</b>	<b>955 305</b>
<b>OPPTJENT EGENKAPITAL</b>			
Annen egenkapital	2	52 722 929	49 912 514
<b>Sum opptjent egenkapital</b>		<b>52 722 928</b>	<b>49 912 514</b>
<b>Sum egenkapital</b>		<b>53 678 233</b>	<b>50 867 819</b>
<b>GJELD</b>			
<b>AVSETNING FOR FORPLIKTELSE</b>			
Utsatt skatt	9	500 646	358 938
<b>Sum avsetning for forpliktelser</b>		<b>500 646</b>	<b>358 938</b>
<b>KORTSIKTIG GJELD</b>			
Leverandørgjeld	1	21 646 396	40 593 103
Betalbar skatt	9	679 228	1 073 776
Skyldig offentlige avgifter		530 563	491 687
Annen kortsiktig gjeld	10	45 585 510	40 786 877
<b>Sum kortsiktig gjeld</b>		<b>68 441 696</b>	<b>82 945 443</b>
<b>Sum gjeld</b>		<b>68 942 342</b>	<b>83 304 381</b>
<b>Sum egenkapital og gjeld</b>		<b>122 620 576</b>	<b>134 172 200</b>

  
Tonny Grothe  
styreleder

  
Geir Ove Borgundvåg  
nestleder

  
Bjørn André Weltzien Ardal  
styremedlem

  
Johannes Sedahl Røttingen  
styremedlem

  
Bjørn Nygård  
styremedlem

  
Gunnar Inge Siglen  
styremedlem

  
Bjørn Kvalheim  
Direktør



# KONTANTSTRØM- OPPSTILLING





## KONTANTSTRØMOPPSTILLING


### Kontantstrøm fra operasjonelle aktiviteter

	2020	2019
Resultat før skatt	3 631 351	5 628 570
Betalt skatt	-1 073 776	-1 098 356
Ordinære avskrivninger	194 660	165 519
Nedskrivning anleggsmidler		
Forskjellen mellom kostnadsført pensjon og inn-/utbetalinger	-883 330	-998 802
Endring i varer, kundefordringer og leverandørgjeld	-22 970 624	377 971
Endring i andre tidsavgrensninger	5 645 170	14 475 442
<b>Netto kontantstrøm fra operasjonelle aktiviteter</b>	<b>-15 456 549</b>	<b>18 550 344</b>

### Kontantstrøm fra investeringsaktiviteter

Investering i varige driftsmidler	-378 116	0
Salg av varige driftsmidler	103 000	0
Endring i andre investeringer	-2 000 000	-1 110 000
Endring i kassakreditt	0	0
<b>Netto kontantstrøm fra investeringsaktiviteter</b>	<b>-2 275 116</b>	<b>-1 110 000</b>

Netto endring i likvider i året	73 073 197	17 440 344
Kontanter og bankinnskudd pr.01.01	-17 731 665	57 176 820
<b>Kontanter og bankinnskudd pr. 31.12</b>	<b>55 341 532</b>	<b>73 073 197</b>



# NOTER TIL REGNSKAPET





# NOTER TIL REGNSKAPET

## **Note 1 Regnskapsprinsipper**

Årsregnskapet er satt opp i samsvar med regnskapsloven og god regnskapsskikk.

### **Salgsinntekter**

Inntekter ved salg av varer skjer på leveringstidspunktet. Tjenester inntektsføres i takt med utførelsen.

### **Klassifisering av balanseposter**

Eiendeler bestemt til varig eie eller bruk er klassifisert som anleggsmidler. Eiendeler som er knyttet til varekretsløpet er klassifisert som omløpsmidler. Fordringer klassifiseres som omløpsmidler hvis de skal tilbakebetales i løpet av ett år. For gjeld er analoge kriterier lagt til grunn. Første års avdrag på langsiktige fordringer og langsiktig gjeld klassifiseres likevel ikke som omløpsmiddel og kortsiktig gjeld.

### **Anskaffelseskost**

Anskaffelseskost for eiendeler omfatter kjøpesummen, med fradrag for bonuser, rabatter og lignende, og med tillegg for kjøpsutgifter (frakt, toll, offentlige avgifter som ikke refunderes og andre direkte kjøpsutgifter). Ved kjøp i utenlandsk valuta balanseføres eiendelen til kursen på transaksjonstidspunktet.

### **Varige driftsmidler**

Tomter avskrives ikke. Andre varige driftsmidler balanseføres og avskrives lineært til restverdi over driftsmidlenes forventede utnyttbare levetid. Ved endring i avskrivningsplan fordeles virkningen over gjenværende avskrivningstid ("knekkpunktmetoden"). Vedlikehold av driftsmidler kostnadsføres løpende som driftskostnader. Påkostninger og forbedringer tillegges driftsmidlets kostpris og avskrives i takt med driftsmidlet. Skillet mellom vedlikehold og påkostning/forbedring regnes i forhold til driftsmidlets stand på anskaffelsestidspunktet.

### **Investeringer i andre selskaper**

Med unntak for kortsiktige investeringer i børsnoterte aksjer, brukes kostmetoden som prinsipp for investeringer i andre selskaper. Kostprisen økes når midler tilføres ved kapitalutvidelse, eller når det gis konsernbidrag til datterselskap. Mottatte utdelinger resultatføres i utgangspunktet som inntekt. Utdelinger som overstiger andel av opptjent egenkapital etter kjøpet føres som reduksjon av anskaffelseskost. Utbytte/konsernbidrag fra datterselskap regnskapsføres det samme året som datterselskapet avsetter beløpet. Utbytte fra andre selskaper regnskapsføres som finansinntekt når det er vedtatt.





### **Nedskrivning av anleggsmidler**

Ved indikasjon på at balanseført verdi av et anleggsmiddel er høyere enn virkelig verdi, foretas det test for verdifall. Testen foretas for det laveste nivå av anleggsmidler som har selvstendige kontantstrømmer. Hvis balanseført verdi er høyere enn både salgsverdi og gjenvinnbart beløp (nåverdi ved fortsatt bruk/eie), foretas det nedskrivning til det høyeste av salgsverdi og gjenvinnbart beløp. Tidligere nedskrivninger, med unntak for nedskrivning av goodwill, reverseres hvis forutsetningene for nedskrivning ikke lenger er til stede.

### **Fordringer**

Kundefordringer og andre fordringer er oppført i balansen til pålydende etter fradrag for avsetning til forventet tap. Avsetning for tap gjøres på grunnlag av individuelle vurderinger av de enkelte fordringene. I tillegg gjøres det for øvrige kundefordringer en uspesifisert avsetning for å dekke antatt tap.

### **Pensjoner**

Pensjonskostnader og pensjonsforpliktelser beregnes etter lineær opptjening basert på forventet sluttlønn. Beregningen er basert på en rekke forutsetninger herunder diskonteringsrente, fremtidig regulering av lønn, pensjoner og ytelser fra folketrygden, fremtidig avkastning på pensjonsmidler samt aktuarmessige forutsetninger om dødelighet og frivillig avgang.

Pensjonsmidler er vurdert til virkelig verdi og fratrukket i netto pensjonsforpliktelser i balansen. Endringer i forpliktelsen som skyldes endringer i pensjonsplaner fordeles over antatt gjenværende opptjeningstid. Endringer i forpliktelsen og pensjonsmidler som skyldes endringer i og avvik i beregningsforutsetningene (estimatendringer) fordeles over antatt gjennomsnittlig gjenværende opptjeningstid hvis avvikene ved årets begynnelse overstiger 10% av det største av brutto pensjonsforpliktelser og pensjonsmidler.

### **Skatt**

Skattekostnaden i resultatregnskapet omfatter både periodens betalbare skatt og endring i utsatt skatt. Utsatt skatt beregnes med aktuell skattesats på grunnlag av de midlertidige forskjeller som eksisterer mellom regnskapsmessige og skattemessige verdier, samt eventuelt ligningsmessig underskudd til fremføring ved utgangen av regnskapsåret. Skatteøkende og skattereduserende midlertidige forskjeller som reverserer eller kan reversere i samme periode er utlignet. Oppføring av utsatt skattefordel på netto skattereduserende forskjeller som ikke er utlignet og underskudd til fremføring, begrunnes med antatt fremtidig inntjening. Utsatt skatt og skattefordel som kan balanseføres oppføres netto i balansen. Utsatt skatt regnskapsføres til nominelt beløp.

### **Kontantstrømoppstilling**

Kontantstrømoppstillingen utarbeides etter den indirekte metoden. Kontanter og kontantekvivalenter omfatter kontanter, bankinnskudd and andre kortsiktige, likvide plasseringer som umiddelbart og med uvesentlig kursrisiko kan konverteres til kjente kontantbeløp og med gjenværende løpetid mindre enn tre måneder fra anskaffelsesdato.



## Note 2 Egenkapital

	Andeler	*Bunden egenkapital	Annen egenkapital	Sum
<b>Egenkapital 01.01.2020</b>	955 305	5 734 000	44 178 514	50 867 819
Årets resultat	0	281 000	2 529 415	2 810 415
<b>Egenkapital 31.12.2020</b>	<b>955 305</b>	<b>6 015 000</b>	<b>46 707 929</b>	<b>53 678 234</b>

\* Ihht. Selskapets vedtekter §18 skal det settes av til reservefond inntil reservefondet sammen med egenkapital utgjør like mye som andelslaget si gjeld ved utgangen av regnskapsåret. Inntil fondet har nådd den størrelsen som er bestemt i første ledd skal det settes av et beløp som svarer til 10% av overskuddet hvert år for så vidt det ikke går med til dekning av underskudd fra tidligere år som ikke kan dekkes av andre frie fond.

Reservefondet kan bare brukes til dekning av tap som ikke kan dekkes av andre frie fond. Er reservefondet større enn det som er påbudt, kan inntil 1/5 av det overskytende brukes til annet formål enn nevnt i foregående ledd.

## Note 3 Fordringer vedrørende fiskekjøp/kundefordringer

	2020	2019
Kundefordringer til pålydende	56 645 298	52 621 381
Avsatt til dekning av tap på fordring	-1 106 025	-1 106 025
<b>Sum</b>	<b>55 539 273</b>	<b>51 515 356</b>

## Note 4 Bankinnskudd

	2020
Bundne skattetrekkmidler utgjør	358 208

## Note 5 Lønnskostnader, antall ansatte, godtgjørelser, lån til ansatte m.v.

Lønnskostnader	2020	2019
Lønninger	3 739 898	3 149 904
Arbeidsgiveravgift	631 526	606 485
Pensjonskostnader	396 078	147 408
Andre lønnsrelaterte ytelser	149 697	115 518
<b>Sum</b>	<b>4 917 198</b>	<b>4 019 315</b>

Selskapet har i regnskapssåret sysselsatt totalt 7 årsverk

Selskapet er pliktig til å ha tjenestepensjonsordning etter lov om obligatorisk tjenestepensjon.

Selskapet har både innskuddsbasert og ytelsesbaserte pensjonsordninger tilfredsstiller kravene i denne lov.



Ytelser til ledende personer	Daglig leder	Styret
Lønn	1 270 470	198 865
Pensjonsutgifter	186 273	0
Annen godtgjørelse	16 276	0

Kostnadsført godtgjørelse til revisor	2020
Revisjon	68 800
Andre tjenester	27 917
<b>Sum godtgjørelse til revisor</b>	<b>96 717</b>

Merverdiavgift er ikke inkludert i revisjonshonoraret.

#### Note 6 Pensjoner

Selskapet er pliktig til å ha tjenstepensjonsordning etter lov om obligatorisk tjenstepensjon. Selskapets pensjonsordninger tilfredsstiller kravene i denne lov.

Selskapet har pensjonsordninger som omfatter i alt 6 personer. Ordningene gir rett til definerte fremtidige ytelser. Disse er i hovedsak avhengig av antall opptjeningsår, lønnsnivå ved oppnådd pensjonsalder og størrelsen på ytelsene fra folketrygden. Forpliktelsene er dekket gjennom et forsikringsselskap.

Resultat	2020	2019
Nåverdi av årets pensjonsopptjening	236 161	219 989
Rentekostnad av pensjonsforpliktelsen	170 284	175 609
Administrasjonskostnader	106 378	93 878
Avkastning på pensjonsmidler	-320 277	-322 884
Periodisert arbeidsgiveravgift	20 410	17 659
Resultatførte planavvik/estimatendringer	0	0
Resultatført actuarielt tap	80 302	24 277
<b>Sum netto pensjonskostnad</b>	<b>293 258</b>	<b>208 528</b>

Balansen	2020	2019
Pensjonsforpliktelse ved periodens slutt	8 550 980	7 066 182
Pensjonsmidler ved periodens slutt	8 896 857	8 163 223
Arbeidsgiveravgift av netto pensjonsforpliktelse	36 663	74 383
Netto pensjonsforpliktelse inklusiv AGA	382 541	776 112
Ikke resultatført actuarielt tap (gevinst)	2 116 152	1 273 120
Estimatavvik AGA	224 312	134 951
<b>Netto pensjonsmidler</b>	<b>2 723 005</b>	<b>2 184 183</b>



<b>Økonomiske forutsetninger</b>	<b>2020</b>	<b>2019</b>
Diskonteringsrente	1,70 %	2,30 %
Forventet avkastning på pensjonsmidler	2,70 %	3,80 %
Forventet årlig lønnsvekst	2,25 %	2,25 %
Forventet G-regulering	2,00 %	2,00 %
Forventet regulering av pensjoner under utbetaling	2,00 %	2,00 %
Amortiseringsfaktor (Forventet gjenstående tjenestetid)	7,36	7,37
Arbeidsgiveravgift	10,60 %	10,60 %

De aktuariemessige forutsetningene er basert på vanlige benyttede forutsetninger innen forsikring når det gjelder demografiske faktorer.

#### Note 7 Aksjer og andeler i andre selskaper

<b>Selskap</b>	<b>Anskaff.kost</b>	<b>Markedsverdi</b>
NHST Media Group AS	306 000	57 600
Andre aksjer	3 104 000	3 431 202
<b>Sum</b>	<b>3 410 000</b>	<b>3 488 802</b>

Aksjene i AS Norges Handels og Sjøfartstidende er bokført til laveste verdis prinsipp. Selskapet eier en andel i Cath Certificate SA og Norsk Villfisk SA som er bokført til kostpris, 15.000 NOK.

#### Note 8 Varige driftsmidler

	<b>Biler, inventar og EDB-utstyr</b>			
	<b>Tomter</b>	<b>Bygninger</b>	<b>utstyr</b>	<b>Totalt</b>
Anskaffelseskost 01.01.2020	900 000	6 929 885	1 792 526	9 622 411
Tilgang	0	0	378 116	378 116
Avgang	0	0	410 096	410 096
Tilskudd	0	0	0	0
Anskaffelseskost 31.12.2020	900 000	6 929 885	2 170 642	10 000 527
Akk.avskrivninger 31.12.2020	0	-3 242 461	-1 841 014	-5 083 475
<b>Balanseført verdi 31.12.2020</b>	<b>900 000</b>	<b>3 687 424</b>	<b>329 629</b>	<b>4 917 052</b>
Årets avskrivninger	0	140 012	54 648	<b>194 660</b>



## Note 9 Skatt

<b>Årets skattekostnad fordeler seg på</b>	<b>2020</b>	<b>2019</b>
Betalbar skatt	679 228	1 073 776
For mye/for lite avsatt tidligere år	0	0
Endring utsatt skatt	141 707	220 057
Sum betalbar skatt	<u>820 935</u>	<u>1 293 833</u>

<b>Beregning av årets skattegrunnlag</b>	<b>2020</b>	<b>2019</b>
Ordinært resultat før skattekostnad	3 631 351	5 628 570
Permanente forskjeller	-274 657	-109 769
3% av skattefrie inntekter etter fritaksmetoden	0	0
Tilbakeføring av inntektsført utbytte	0	0
Endring i midlertidige forskjeller	-644 123	-1 000 260
Årets skattegrunnlag	<u>2 712 570</u>	<u>4 518 541</u>
Betalbar skatt (22%) av årets skattegrunnlag	596 765	994 079
Formueskatt betalt av selskapet	82 463	79 697
Betalbar skatt	<u>679 228</u>	<u>1 073 776</u>

### Midlertidige forskjeller

Driftsmidler inkl goodwill	538 683	433 381
Utestående fordringer	-1 106 025	-1 106 025
Netto pensjonsforpliktelse som er ført i balansen	2 723 004	2 184 183
Skattemessig avsetning til pensjonspremie mv.	120 000	120 000
Netto midlertidige forskjeller	<u>2 275 662</u>	<u>1 631 539</u>
Utsatt skatt	<u>500 646</u>	<u>358 939</u>

## Note 10 Annen kortsiktig gjeld

	<b>2020</b>	<b>2019</b>
Forskudd fra kunder	-34 253 972	-31 645 972
Produkt, forsknings- og kontrollavgift	-2 840 454	-3 080 786
Utgj. Frakt inntrukket	-312 475	-312 475
Kontingentkostnader	-547 366	-603 561
Annen kortsiktig gjeld	-7 631 243	-5 144 083
Sum	<u>-45 585 510</u>	<u>-40 786 877</u>

# KONTROLLNEMDAS RAPPORT





## ÅRSMELDING 2020

### FRA KONTROLLNEMNDA I VEST-NORGES FISKESALSLAG TIL REPRESENTANTSKAPET

**Deltakere:**

Geir Henning Seljeseth  
Rune Nilsen  
Ole Svein Einebærholm


Formann har vært invitert til samtlige styremøter etter representantskapsmøtet 2020. I tillegg har medlemmene hatt kontakt med direktør i praktiske saker angående driften.

Kontrollnemnda har ingen merknader til måten laget har drevet sin virksomhet på i 2020, nemnda har heller ikke mottatt klager i løpet av året.


Nemnda har kontrollert saldoliste målt opp mot sikkerhetene som laget har overfor kjøperne.

Etter vårt syn er drifta i samsvar med gjeldende lover og regler og at retningslinjer fra årsmøtet og styret, er gjennomført av administrasjonen.

**Måløy, 26. februar 2021**

  
Geir Henning Seljeseth

  
Rune Nilsen

  
Ole Svein Einebærholm





# REVISJONS- BERETNING BDO



# Uavhengig revisors beretning

Til selskapsmøtet i Vest-Norges Fiskesalag SA

Uttalelse om revisjonen av årsregnskapet

## Konklusjon

---

Vi har revidert årsregnskapet til Vest-Norges Fiskesalag SA.

<p>Årsregnskapet består av:</p> <ul style="list-style-type: none"><li>• Balanse per 31. desember 2020</li><li>• Resultatregnskap for 2020</li><li>• Kontantstrømoppstilling for regnskapsåret avsluttet per 31. desember 2020</li><li>• Noter til årsregnskapet, herunder et sammendrag av viktige regnskapsprinsipper.</li></ul>	<p>Etter vår mening:</p> <p>Er årsregnskapet avgitt i samsvar med lov og forskrifter og gir et rettviseende bilde av selskapets finansielle stilling per 31. desember 2020, og av dets resultater og kontantstrømmer for regnskapsåret avsluttet per denne datoen i samsvar med regnskapslovens regler og god regnskapsskikk i Norge.</p>
---	---

## Grunnlag for konklusjonen

---

Vi har gjennomført revisjonen i samsvar med lov, forskrift og god revisjonsskikk i Norge, herunder de internasjonale revisjonsstandardene International Standards on Auditing (ISA-ene). Våre oppgaver og plikter i henhold til disse standardene er beskrevet i Revisors oppgaver og plikter ved revisjon av årsregnskapet. Vi er uavhengige av selskapet slik det kreves i lov og forskrift, og har overholdt våre øvrige etiske forpliktelser i samsvar med disse kravene. Etter vår oppfatning er innhentet revisjonsbevis tilstrekkelig og hensiktsmessig som grunnlag for vår konklusjon.

## Annen informasjon

---

Ledelsen er ansvarlig for annen informasjon. Annen informasjon består av årsberetningen.

Vår uttalelse om revisjonen av årsregnskapet dekker ikke annen informasjon, og vi attesterer ikke den andre informasjonen.

I forbindelse med revisjonen av årsregnskapet er det vår oppgave å lese annen informasjon identifisert ovenfor med det formål å vurdere hvorvidt det foreligger vesentlig inkonsistens mellom annen informasjon og årsregnskapet, kunnskap vi har opparbeidet oss under revisjonen, eller hvorvidt den tilsynelatende inneholder vesentlig feilinformasjon.

Dersom vi, på bakgrunn av arbeidet vi har utført, konkluderer med at disse andre opplysningene inneholder vesentlig feilinformasjon, er vi pålagt å uttale oss om dette. Vi har ingenting å rapportere i så henseende.

## Styret og daglig leders ansvar for årsregnskapet

---

Styret og daglig leder (ledelsen) er ansvarlig for å utarbeide årsregnskapet i samsvar med lov og forskrifter, herunder for at det gir et rettviseende bilde i samsvar med regnskapslovens regler og god regnskapsskikk i Norge. Ledelsen er også ansvarlig for slik intern kontroll som den finner nødvendig

for å kunne utarbeide et årsregnskap som ikke inneholder vesentlig feilinformasjon, verken som følge av misligheter eller utilsiktede feil.

Ved utarbeidelsen av årsregnskapet må ledelsen ta standpunkt til selskapets evne til fortsatt drift og opplyse om forhold av betydning for fortsatt drift. Forutsetningen om fortsatt drift skal legges til grunn for årsregnskapet så lenge det ikke er sannsynlig at virksomheten vil bli avviklet.

#### Revisors oppgaver og plikter ved revisjonen av årsregnskapet

---

Vårt mål er å oppnå betryggende sikkerhet for at årsregnskapet som helhet ikke inneholder vesentlig feilinformasjon, verken som følge av misligheter eller utilsiktede feil, og å avgi en revisjonsberetning som inneholder vår konklusjon. Betryggende sikkerhet er en høy grad av sikkerhet, men ingen garanti for at en revisjon utført i samsvar med lov, forskrift og god revisjonsskikk i Norge, herunder ISA-ene, alltid vil avdekke vesentlig feilinformasjon som eksisterer. Feilinformasjon kan oppstå som følge av misligheter eller utilsiktede feil. Feilinformasjon blir vurdert som vesentlig dersom den enkeltvis eller samlet med rimelighet kan forventes å påvirke økonomiske beslutninger som brukerne foretar basert på årsregnskapet.

For videre beskrivelse av revisors oppgaver og plikter vises det til:  
<https://revisorforeningen.no/revisjonsberetninger>

#### Uttalelse om andre lovmessige krav

##### Konklusjon om årsberetningen

---

Basert på vår revisjon av årsregnskapet som beskrevet ovenfor, mener vi at opplysningene i årsberetningen om årsregnskapet og forutsetningen om fortsatt drift er konsistente med årsregnskapet og i samsvar med lov og forskrifter.

##### Konklusjon om registrering og dokumentasjon


---

Basert på vår revisjon av årsregnskapet som beskrevet ovenfor, og kontrollhandlinger vi har funnet nødvendig i henhold til internasjonal standard for attestasjonsoppdrag (ISAE) 3000 «Attestasjonsoppdrag som ikke er revisjon eller forenklet revisorkontroll av historisk finansiell informasjon», mener vi at ledelsen har oppfylt sin plikt til å sørge for ordentlig og oversiktlig registrering og dokumentasjon av selskapets regnskapsopplysninger i samsvar med lov og god bokføringsskikk i Norge.

Måløy, 12. mars 2021  
BDO AS



Rune Iversen  
statsautorisert revisor



# VIRKSOMHETSRAPPORT

## HOVEDTALL, DE ENKELTE FISKESALG OG STATISTIKK





## VIRKSOMHETSRAPPORT

### HOVEDTALL, DE ENKELTE FISKESALG OG STATISTIKK

- Vest-Norges Fiskesalgsorganisasjon skal bidra til ei bærekraftig og samfunnsøkonomisk lønnsom forvaltning av viltlevende marine ressurser ved å legge til rette for gode rammer for førstehåndsomsetning, og ved å sikre dokumentasjon av ressursuttaket.
- I 2020 endte omsetningen på 667,3 millioner kroner og et overskudd på 2,8 mill. kr.
- Det ble omsatt til sammen 26.587 tonn eller 26.046 tonn kappet råfiskvekt. Medregnet 16.492 tonn tare viser totalen 43.080 tonn. (Se totalstatistikk)
- Etter omsatt mengde var sei, torsk, lange og brosme de viktigste artene.
- I 2020 ble 13.287 sluttsedler meldt inn til Vest-Norges Fiskesalgsorganisasjon.
- 160 ungdommer meldte seg på ungdomsfiskeordningen i 2020 i vårt distrikt. Av disse var 136 aktive.



## DE ENKELTE FISKESLAG

### Kvitlange



### Frossen lange

Omsetningen av frossen kvitlange viste en fin økning i perioden 2015 -2017 fra 3.860 tonn i 2015 til 5.433 tonn i 2017. I 2018 var omsetningen 5.225 tonn og gikk ned til 4.030 tonn i 2019. Nedgangen skyldes svak markedssituasjon for lange og det ble liggende 1.200 tonn på lager ved utgangen av 2019. Dette lageret dro vi med oss langt ut på våren, og det siste partiet ble liggende til tidlig høst.

Totalt var det på høsten oppe i et usolgt lager på 3000 tonn. Ved nyttår 2020 var lageret nede i 1600 tonn. Prisen gikk ned fra 22,05 til 17,45. Ser vi enda noen år tilbake enn tabellen viser, var snittprisen 14,80 i 2013.

Nedgangen på førstehåndsverdien fra 2019 til 2020 tilsvarer 12,84%. Prisnedgangen er på 20,9%

Frossen kvitlange	2020	2019	2018	2017	2016	2015
Kvantum	4,440	4.031	5.225	5.433	4.392	3.860
Pris	17,45	22,05	24,96	24,71	18,03	17,07
Verdi – mill kr.	77,5	88,9	130,4	134,3	79,2	65,8

Fisket etter lange har vært et godt alternativ for banklinefartøyene og den større kystflåte som har satset på dette fisket de siste årene. Klippfiskmarkedet for lange er begrenset og de større volumene går til Mexico, Italia, Hellas og Brasil. Både pris til fisker, total fangstet mengde og etterspørsel har vist en fallende trend de siste årene.

### Fersk lange

Omsetningen av fersk lange viser en nedgang i kvantum på 31,6%, og en prisøkning på 9%.

Fersk Kvitlange	2020	2019	2018	2017	2016	2015
Kvantum	251	367	462	286	400	377
Pris	17,70	16,23	16,29	17,06	15,24	16,02
Verdi – mill kr.	4,4	5,9	7,5	4,9	6,1	6,0



## Brosme



Volumet av frossen brosme var i 2020 ganske likt 2019.

Førstehandsverdien gikk imidlertid kraftig ned fra 44,7 mill. til 33,1 mill.- en nedgang på 26%. Gjennomsnittsprisen gikk ned 26,7%.

Frossen Brosme	2020	2019	2018	2017	2016	2015
Kvantum	2.749	2.720	2.436	2.071	2.469	2.996
Pris	12,05	16,45	15,19	16,02	15,75	16,65
Verdi – mill kr.	33,1	44,7	37,0	33,2	38,9	49,9

Omsetningen av iset brosme viser nedgang i kvantum, fra 116 tonn i 2019 til bare 31,5 tonn i 2020. Prisen gikk opp fra kr 14,42. til 15,37 en økning på 6,5%

Iset Brosme	2020	2019	2018	2017	2016	2015
Kvantum	31,5	116	162	120	141	93
Pris	15,37	14,42	14,88	14,21	13,33	12,73
Verdi – mill kr.	0,485	1,7	2,4	1,7	1,9	1,2

## Skjellbrosme

Landingene av skjellbrosme ble nesten halvert i 2020. Førstehandsverdien er på 990.000.- og gjennomsnittsprisen viser en liten oppgang på kr 1,02%. Prisen har økt noe de siste årene, men dersom det skal legges større innsats i dette fisket må prisen videre opp.

Skjellbrosme	2020	2019	2018	2017	2016	2015
Kvantum	109	209	248	210	253	270
Pris	9,06	8,97	7,28	6,44	7,77	9,65
Verdi – mill kr.	0,99	1,90	1,80	1,35	1,96	2,60





## Torsk



### Levende torsk

Totalt ble det omsatt 4,4 t levende torsk mot 5,6 tonn i 2019 til en førstehåndsverdi av kr. 0,238 mill. i 2020. Gjennomsnittsprisen i 2020 endte på 54,14 mot kr.55,59 i 2019.

Levende torsk	2020	2019	2018	2017	2016	2015
Levende Kvantum	4.39	5.64	6,55	6,63	7,38	10,76
Pris	54,14	55,59	51,45	49,52	49,52	49,90
Verdi – mill kr.	0,238	0,313	0,337	0,328	0,365	0,537

### Iset torsk

Omsetningen av iset torsk har gått ned også i 2020. Totalt ble det landet 117 tonn i 2020 mot 187 tonn i 2019 - en nedgang fra forrige år på 70 tonn. Førstehåndsverdien var på kr. 3,7 mill. i 2020 mot kr. 6,6 mill. i 2019. En nedgang på kr. 2,9 mill. eller 44,1%. Gjennomsnittsprisen pr. kg for iset torsk gikk ned fra kr. 35,51 til 31,80 i 2020.

Iset torsk	2020	2019	2018	2017	2016	2015
Iset - Kvantum	117	187	233	229	781	1.110
Pris	31,80	35,51	30,49	27,36	28,06	28,70
Verdi – mill kr.	3,7	6,6	7,1	6,3	21,9	31,8

### Frossen torsk

Omsetningen av frossen torsk har økt med knappe 500 tonn fra 2019 til 2020. Førstehåndsverdien økte med 12,8%. Gjennomsnittsprisen viser en nedgang på 1,2%.

Frossen torsk	2020	2019	2018	2017	2016	2015
Kvantum	3.968	3.474	3.784	3.784	3.666	4.455
Pris	37,92	38,41	33,94	30,36	28,14	27,28
Verdi – mill kr.	150,5	133,4	128,4	114,9	103,2	121,5



## Sei



### Notfanget sei

Det var fisket 4.525 tonn i 2020 mot 5.024 tonn i 2019 - en nedgang på 9.93%. Omsetningsverdien var omtrent som året før.

Det ble åpnet for at notfanget sei kunne innfrys frys rund for eksport i 2019. Ved inngangen til året ble det gikk melding om dette ikke ville være mulig i 2020 men som en følge av pandemien ble det åpnet opp igjen kort tid før sesongstart. Dette førte til et godt fiskeri og god flyt i omsetningssituasjon for flåten også i 2020. Denne ordningen regner vi med vil fortsette i 2021.

Notfanget sei	2020	2019	2018	2017	2016	2015
Kvantum	4.525	5.024	3.326	3.044	2.557	3.166
Pris	8,05	7,35	5,77	6,85	7,28	7,20
Verdi – mill kr.	36.4	36,9	19,2	20.8	18,6	22,8

### Iset sei

Omsetningen av iset sei ble redusert i 2020 Det ble omsatt 764 tonn mot 1.220 tonn i 2019 til en verdi av kr. 10 mill. mot 15,4 mill. i 2019. I kvantum er dette en nedgang på 455 tonn fra 2019 - eller 37,3%. Verdien gikk ned fra 2019 med kr. 5,4 mill. eller 35,1%. Gjennomsnittsprisen pr. kg. for iset sei gikk opp fra kr 12,62 til 13,07 en oppgang på kr 0,45 eller 3.5%.

Iset sei	2020	2019	2018	2017	2016	2015
Kvantum	764	1.220	1.257	1.277	1.832	2.414
Pris	13,07	12,62	10,78	11,91	13,78	14,24
Verdi – mill kr.	10,0	15,4	13,5	15,2	25.2	34,4

### Frossen sei

Det ble omsatt 2.231 tonn frossen sei til en verdi av kr. 37,2 mill. mot 1.369 tonn i 2019. Dette er en oppgang i kvantum på 861 tonn eller 63%. For frossen sei var gjennomsnittsprisen i 2020 kr.16,68 en oppgang på 10,37%.

Frossen sei	2020	2019	2018	2017	2016	2015
Kvantum	2,231	1,369	2.187	1.961	1.253	761
Pris	16,68	15,11	14,81	14,52	15,91	16,68
Verdi – mill kr.	37,2	20,7	32,4	28,5	19,9	12,7



## Blåkveite



Omsatt volum av blåkveite økte også i 2020, fra 556 tonn i 2019 til 676. En oppgang på 120 tonn eller 21,6%. Gjennomsnittsprisen gikk kraftig ned fra 44,71 til 35,31 noe som tilsvarer 21,0%

Blåkveite	2020	2019	2018	2017	2016	2015
Kvantum	676	556	417	353	172	250
Pris	35,31	44,71	45,19	42,09	41,20	39,34
Verdi – mill kr.	23,9	24,9	18,8	14,9	7,1	9,8

## Breiflabb



Fisket etter breiflabb har gitt et godt bidrag for kystfiskerne de siste årene.

Den ferske breiflabbomsetningen som er et typisk HoReCa produkt er et av de produktene som fikk merke en kraftig prisreduksjon i pandemiåret med en prisnedgang på 16,9%.

Volumet av breiflabbhaler gikk ned fra 111 tonn i 2019 til 88,5 tonn i 2020. Prisnedgangen viser en nedgang på 7,6%

Breiflab sløyd m hode	2020	2019	2018	2017	2016	2015
Kvantum	157,2	242	287	249	115	103
Pris	32,44	39,06	36,90	34,46	32,73	32,05
Verdi – mill kr.	5,1	9,4	10,6	8,6	3,8	3,3

Breiflabbhaler	2020	2019	2018	2017	2016	2015
Kvantum	88,5	111,0	112,2	78,0	64,8	40,3
Pris	76,57	82,89	82,28	79,79	81,97	78,43
Verdi – mill kr.	6,7	9,2	9,2	6,2	5,3	3,2



## Hyse



### Iset hyse

Det ble i 2020 landet 103 tonn iset hyse til en verdi av kr. 1,6 mill. - dette tilsvarer en nedgang på 90 tonn eller 46,7% mot 2019, og en prisnedgang på 10,6%.

Hyse iset	2020	2019	2018	2017	2016	2015
Kvantum	103	193	234	202	455	522
Pris	15,34	17,16	16,82	16,51	15,40	19,33
Verdi – mill kr.	1,6	3,3	3,9	3,3	7,0	10,1

### Frossen hyse

Frossen hyse viser en økning i omsatt mengde på 9,1%,

Gjennomsnittsprisen viser en økning på 10%.

Hyse Frossen	2020	2019	2018	2017	2016	2015
Kvantum	1,875	1,718	1.635	1.736	1.964	1.354
Pris	34,87	31,70	29,04	25,54	21,48	27,73
Verdi – mill kr.	65,4	54,5	47,5	44,3	42,2	37,5

## Lyr



Omsatt kvantum av iset lyr viser en nedgang i mengde på 15,6% og en nedgang på 7,7% på frossen lyr. Prisene på frossen lyr gikk ned med 17,9%

Lyr iset	2020	2019	2018	2017	2016	2015
Kvantum	198	234	169	168	150	192
Pris	20,59	20,78	22,78	19,76	18,94	16,99
Verdi – mill kr.	4,1	4,9	3,8	3,3	2,8	3,3

Lyr Frossen	2020	2019	2018	2017	2016	2015
Kvantum	114	123	174	42	42	18
Pris	19,64	23,93	19,55	19,83	16,58	15,35
Verdi – mill kr.	2,2	2,9	3,4	0,83	0,70	0,27



## Lysing



Omsetningsverdien på lysing gikk ned med 17,6%, og gjennomsnittsprisen gikk ned med 4,5% i 2020.

Lysing	2020	2019	2018	2017	2016	2015
Kvantum	315	365	436	259	638	642
Pris	23,69	24,80	17,52	17,56	17,19	18,22
Verdi – mill kr.	7,5	9,1	7,6	4,5	11,0	11,7

## Taskekrabbe



Leveransene av taskekrabbe tok seg opp ytterligere i 2020. Etter noen svake sesonger har også mottakssituasjonen har bedret seg. Der var mottak av krabbe i Nordhordland, Tælavåg og Bømlø i 2020. Flere fiskere har kommet til i løpet av året, og flere vurderer å starte opp med mottak.

Taskekrabbe	2020	2019	2018	2017	2016	2015
Kvantum	292	273	167	126	285	431
Pris	13,63	13,69	14,04	16,21	12,07	10,54
Verdi – mill kr.	4,0	3,7	2,3	2,0	3,4	4,5

## Uer



### Fersk uer

Gjennomsnittsprisen på fersk uer viser en nedgang på kr. 7,19 eller 22,7%.

Fersk uer	2020	2019	2018	2017	2016	2015
Kvantum	6,5	9,0	8,9	27,9	43,4	47,3
Pris	24,51	31,70	32,57	18,43	18,33	19,64
Verdi – mill kr.	0,159	0,285	0,290	0,516	0,795	0,929

### Frossen uer

Omsetning av frossen uer var på 90 tonn, som er det samme som i 2019.

Verdien var på kr 2,2 mill. Gjennomsnittsprisen for frossen gikk ned fra kr 30,47 til 24,03 – en nedgang på kr. 6,45 eller 21,2% fra året før.

Frossen uer	2020	2019	2018	2017	2016	2015
Kvantum	90,0	89,8	79,0	26,8	75,8	68,5
Pris	24,03	30,47	30,03	23,32	22,10	26,87
Verdi – mill kr.	2,20	2,74	2,37	0,63	1,67	1,82



## Steinbit

Grå-, flekk- og blåsteinbit er i all hovedsak bifangst for autolineflåten.

### Gråsteinbit



Gråsteinbit	2020	2019	2018	2017	2016	2015
Kvantum	53	36,7	35,4	40,5	43,1	29,0
Pris	15,24	23,60	22,72	16,98	11,56	17,42
Verdi – mill kr.	0,811	0,865	0,804	0,687	0,500	0,506

### Flekksteinbit



Flekksteinbit	2020	2019	2018	2017	2016	2015
Kvantum	301	143	164	75	299	351
Pris	21,96	20,95	19,36	13,32	13,02	12,47
Verdi – mill kr.	6,6	3,0	3,1	1,0	3,9	4,4

### Blåsteinbit



Blåsteinbit	2020	2019	2018	2017	2016	2015
Kvantum	334	195	241	81	247	167
Pris	6,19	7,10	5,06	2,23	4,61	3,46
Verdi – mill kr.	2,1	1,4	1,20	0,18	1,10	0,58

### Sjøkreps



Sjøkreps	2020	2019	2018	2017	2016	2015
Kvantum	52,0	54,0	65,3	64,1	74,9	56,4
Pris	138,71	134,25	140,13	141,77	147,42	131,67
Verdi – mill kr.	7,2	7,2	9,2	9,1	11,0	7,4



## Hummer

Hummer	2020	2019	2018	2017	2016	2015
Kvantum	9,8	8,5	10,0	10,2	14,4	12,1
Pris	279,51	272,41	247,63	227,85	214,72	205,41
Verdi – mill kr.	2,76	2,30	2,49	2,33	3,09	2,49

## Leppefisk

Laget omsatte 348 tonn leppefisk 2020 - mot 344 tonn i 2019.

I 2020 ble det totalt omsatt 7,8 millioner leppefisk i Salgslagets disktrikt.

Verdien gikk opp fra kr 135,7 mill. i 2019 til kr 136,8 mill. i 2020.

Fisket pågikk i perioden 17. juni til 20. oktober (Vestlandet) og totalkvoten ble satt til 10 millioner fisk. (fra Lista til 62° nord)

Lukket gruppe kunne fiske 48.000 fisk på en fartøyskvote, og åpen gruppe 5000 fisk.

Leppefiskomsetningen utgjorde 20% av lagets omsetning i 2020.

Minsteprisen for berggylt i 2019 og 2020 var 33,- og 13,75 for de andre tre artene.

Leppefisk totalt	2020	2019	2018	2017	2016	2015
Kvantum	348	344	325	491	395	398
Verdi – mill kr.	136,8	135,7	123,1	131,9	91,3	89,3



## Berggylt



Berggylt.	2020	2019	2018	2017	2016	2015
Kvantum.	82,50	82,04	71,37	104,89	70,87	75,75
Pris / kg.	283,43	282,73	278,57	228,02	178,95	172,89
Pris / stk.	34,86	34,76	33,25	28,02	22,02	21,34
Antall fisk.	670.473	667.373	597.950	853.410	575.846	613.636
Verdi – mill kr.	23,4	23,1	19,9	23,9	12,7	13,1

## Grøngylt



Grøngylt	2020	2019	2018	2017	2016	2015
Kvantum	204,3	196,5	198,9	284,5	264,4	252,7
Pris / kg	343,54	345,31	340,23	230,63	231,70	227,60
Pris / stk.	15,45	15,52	15,32	10,42	10,42	10,28
Antall fisk	4.541.044	4.371.474	4.416.822	6.299.323	5.875.277	5.593.166
Verdi – mill kr.	70,2	67,8	67,7	65,6	61,3	57,5

## Bergnebb



Bergnebb.	2020	2019	2018	2017	2016	2015
Kvantum.	56,4	55,6	46,9	89,5	49,2	63,4
Pris / kg.	697,45	679,85	628,92	408,21	262,26	263,82
Prs / stk.	16,74	16,31	15,13	10,01	6,36	6,33
Antall fisk.	2.351.970	2.319.085	1.953.565	3.650.346	2.028.033	2.641.717
Verdi – mill kr...	39,4	37,8	29,5	36,5	12,9	16,7

## Gressgylt



Gressgylt	2020	2019	2018	2017	2016	2015
Kvantum.	4,9	8,7	7,7	11,8	10,7	5,8
Pris / kg .	774,04	758,23	775,47	491,48	415,86	346,44
Pris / stk..	15,48	15,16	15,517	9,89	8,36	6,93
Antall fisk.	248.827	435.755	385.467	586.474	531.783	288.979
Verdi – mill kr.	3,8	6,6	6,0	5,8	4,4	2,0





## Tang og tare



År	2020	2019	2018	2017	2016	2015
Tare i tonn	16.493	25.550	15.868	19.902	27.834	13.216
Verdi	4,7	7,1	4,3	5,2	7,0	3,1

## Aktivitetsoversikt - Vest Norges Fiskesalslag 2016-2020

År	2020	2019	2018	2017	2016
Antall sluttседler	13.287	14.142	11.019	10.807	10.110
Fangstleverandører	996	1055	926	815	802
Yrkesfiskere	628	664	640	573	579
Fritidsfiskere	368	391	286	242	223

## De største fangstleverandørene 2020 / 2019 (kg)

FARTØY	2020	2019
	Kvantum	Kvantum
FJELLMØY	1.936.432	1.294.814
VESTSTEINEN	1.706.176	1.851.027
SJØVÆR	1.642.334	1.084.000
VESTERHAV	1.599.709	2.144.553
FRØYANES JR	1.312.641	-
SKJONGHOLM	1.266.052	636.469
BREIVIK JR	1.246.517	1.093.532
VESTKAPP	1.178.417	-
FANØYVÅG	1.130.659	975.297
BUEFJORD	1.106.228	389.236
ROLF ASBJØRN	1.081.071	844.627
HILLERSØY	1.060.533	770.771
VESTFISK	1.019.865	1.293.215
FRØYANES SN	995.512	1.051.701
GROTLE	905.551	852.940
VESTLINER	726.476	873.096
BERGHOLM	660.736	1.156.311
LIGRUNN	619.828	-
BLUEFIN	560.671	1.532.729



## MOTTAK I LAGETS DISTRIKT 2020

Bekkarvik Gjestgiveri AS
Brandasund Fiskemottak AS
Bulandet Fiskemottak AS
Bømlo Edelfisk AS
Bømlo Fersk Fisk AS
Fiskebiten AS
Fjordfisk Skånevik v/Lars Moe
Konrad Sekkingstad AS
Krabbekongen AS
Lerøy Bulandet AS
Napro AS
Nordhordland Fisk AS
Pelagia AS avd Kalvåg (Br.Larsen)
Snorre Seafood AS
Sognefjord Naturkjøkken
Telavåg Fiskemottak AS

## FRYSETERMINALER I LAGETS DISTRIKT I 2020

Måløyterminalen AS Måløy
Domstein Fish AS Raudeberg

## FISKESLAG ETTER OMSATT MENGDE 2016-2020 (tonn)

FISKESLAG	2020	2019	2018	2017	2016
Sei	7.520,0	7.614,0	6.771,0	6.283,0	5.642,0
Kvitlange	4.692,0	4.398,0	5.688,0	5.719,0	4.793,0
Torsk	4.091,0	3.679,0	4.034,0	4.113,0	4.551,0
Brosme	2.781,0	2.836,0	2.598,0	2.190,0	2.609,0
Hyse	1.978,0	1.911,0	1.869,0	1.938,0	2.393,0
Leppefisk	348,0	344,0	325,0	491,0	395,0
Flekksteinbit	301,0	143,7	164,0	75,1	299,0
Blåsteinbit	334,0	195,4	241,0	81,2	247,0
Biprodukter	436,0	406,0	345,0	284,0	202,0
Blåkveite	677,0	556,0	417,0	354,0	172,0
Uer	97,0	98,8	87,0	54,8	119,0
Breiflabb	156,0	215,0	235,0	185,0	114,0
Blålange	147,0	106,0	112,0	67,6	76,0
Tannfisk	0,0	0,0	113,0	105,0	0,0
Diverse Fisk	2.488,0	1.518,3	2.012,0	1.054,9	1.959,0
<b>Totalt</b>	<b>26.046,0</b>	<b>24.021,2</b>	<b>25.011,0</b>	<b>22.995,6</b>	<b>23.571,0</b>



## FISKESLAG ETTER OMSETNING 2016-2020 (mill. kr)

FISKESLAG	2020	2019	2018	2017	2016
Torsk	154,5	140,9	136,2	124,3	128,5
Leppefisk	136,8	135,7	123,1	131,9	91,3
Sei	83,6	73,0	65,1	64,5	43,2
Kvitlange	81,9	94,9	138,0	139,2	85,3
Hyse	66,9	57,8	51,4	47,7	50,1
Brosme	33,6	46,4	39,4	34,9	40,8
Blåkveite	23,9	24,9	18,9	14,9	7,1
Biprodukter	13,2	15,7	13,1	10,5	7,0
Breiflabb	11,9	18,6	19,8	14,8	9,1
Flekksteinbit	6,6	3,0	3,2	1,0	3,9
Stortare	4,7	7,1	4,3	5,2	7,1
Blålange	2,5	1,9	2,2	1,2	1,0
Uer	2,3	3,0	2,7	1,1	2,5
Blåsteinbit	2,0	1,4	1,2	0,2	1,1
Tannfisk	0,0	0,0	22,4	21,9	0,0
Diverse Fisk	42,6	44,7	41,3	37,6	71,4
Totalt	667,0	669,0	682,3	650,9	549,4

### Lagsavgift 2020

Ferske produkter 1,7%

Fryste varer 1,0%

Filet 0,5%

Avgiften betales for alle produkter som er omfattet av Salgslagets omsetningsordning, uavhengig av fisker/fartøyets nasjonalitet. Avgiften dekker Salgslagets kostnader knyttet til førstehåndsomsetningen, herunder organisering av omsetning, salgs- og auksjonsordninger, garantert oppgjør til fisker, offentlige forvaltningsoppgaver, ressurs- og kvotekontroll, markedsarbeid og medvirkning i en rekke viktige prosjekter og tiltak for næringen og kystsamfunnet.

### Fersk / fryst omsetning 2020


Av omsetningen på kr. 667,3 mill. i 2020 var 63,5% av omsetningen fryste varer og 36,5% omsatt i fersk / levende tilstand.



## FISKESLAG - OMSATT KVANTUM OG VERDI

FISKESLAG	2020	2019	(+/-)	%	2020	2019	(+/-)	%	2020	2019	(+/-)	%
	KVANTUM	KVANTUM			VERDI	VERDI			GJ.PRIS	GJ.PRIS		
Akkar rund	3 444	6 908	-3 464	-50,15%	157 138	336 615	-179 477	-53,32%	45,63	48,73	-3,10	-6,35%
Annen hai, rund	29	38	-9	-23,20%	288	1 445	-1 157	-80,06%	10,00	38,52	-28,52	-74,04%
Annen rogn	106 274	55 048	51 226	93,06%	3 149 244	2 029 622	1 119 621	55,16%	29,63	36,87	-7,24	-19,63%
Biprodukter	161 395	197 612	-36 217	-18,33%	4 957 256	6 770 836	-1 813 580	-26,79%	30,72	34,26	-3,55	-10,36%
Blåkveite, kappet	676 552	556 206	120 347	21,64%	23 887 911	24 869 047	-981 136	-3,95%	35,31	44,71	-9,40	-21,03%
Blålange, kappet fros.	140 193	98 721	41 472	42,01%	2 422 939	1 793 005	629 934	35,13%	17,28	18,16	-0,88	-4,84%
Blålange, kappet iset	6 402	6 827	-425	-6,22%	62 343	60 833	1 510	2,48%	9,74	8,91	0,83	9,28%
Blåsteinbit, kappet	334 254	195 379	138 876	71,08%	2 069 635	1 387 320	682 315	49,18%	6,19	7,10	-0,91	-12,80%
Breiflabbs sl m/hode	157 226	241 777	-84 552	-34,97%	5 100 077	9 443 164	-4 343 087	-45,99%	32,44	39,06	-6,62	-16,95%
Breiflabbhaler	88 500	110 901	-22 401	-20,20%	6 776 241	9 192 715	-2 416 473	-26,29%	76,57	82,89	-6,32	-7,63%
Brosme, kappet fros.	2 749 100	2 720 053	29 048	1,07%	33 132 221	44 745 241	-11 613 020	-25,95%	12,05	16,45	-4,40	-26,74%
Brosme, kappet iset	31 567	115 670	-84 104	-72,71%	485 126	1 668 467	-1 183 342	-70,92%	15,37	14,42	0,94	6,54%
Diverse fisk, kappet	9 274	8 791	483	5,49%	182 921	205 947	-23 026	-11,18%	19,72	23,43	-3,70	-15,80%
Flekksteinbit, kappet	300 764	143 658	157 107	109,36%	6 606 137	3 009 566	3 596 572	119,50%	21,96	20,95	1,01	4,84%
Flyndre, kappet	15 466	23 653	-8 187	-34,61%	246 614	400 468	-153 854	-38,42%	15,95	16,93	-0,99	-5,82%
Gråsteinbit, kappet	53 240	36 671	16 569	45,18%	811 497	865 559	-54 062	-6,25%	15,24	23,60	-8,36	-35,42%
Havmus kappet	113 914	117 731	-3 818	-3,24%	350 264	400 106	-49 842	-12,46%	3,07	3,40	-0,32	-9,52%
Hummer, kg.	9 864	8 471	1 393	16,44%	2 757 132	2 307 641	449 491	19,48%	279,51	272,41	7,10	2,61%
Hvitting, kappet	8 096	20 331	-12 234	-60,18%	153 698	452 713	-299 015	-66,05%	18,98	22,27	-3,28	-14,75%
Hyse, kappet frossen	1 874 933	1 718 447	156 486	9,11%	65 372 049	54 476 362	10 895 688	20,00%	34,87	31,70	3,17	9,99%
Hyse, kappet iset	102 790	192 891	-90 101	-46,71%	1 576 729	3 309 179	-1 732 450	-52,35%	15,34	17,16	-1,82	-10,59%
Håbrand, kappet	304	97	207	212,18%	1 344	2 027	-683	-33,69%	4,42	20,81	-16,39	-78,76%
Isgalt, kappet	17 851	45 468	-27 617	-60,74%	132 052	314 972	-182 920	-58,07%	7,40	6,93	0,47	6,79%
Kolmule, kappet	56 850	0	56 850	100,00%	182 013	0	182 013	100,00%	3,20	0,00	3,20	100,00%
Krabbe, kg.	292 471	272 977	19 494	7,14%	3 987 667	3 736 690	250 977	6,72%	13,63	13,69	-0,05	-0,40%
Kreps, kg.	52 098	54 041	-1 943	-3,60%	7 226 283	7 254 778	-28 495	-0,39%	138,71	134,25	4,46	3,32%
Keite, kappet	71 587	65 479	6 108	9,33%	3 507 815	4 185 601	-677 787	-16,19%	49,00	63,92	-14,92	-23,34%
Kvitlange, kappet fros.	4 440 779	4 030 734	410 045	10,17%	77 479 681	88 895 679	-11 415 997	-12,84%	17,45	22,05	-4,61	-20,89%
Kvitlange, kappet iset	251 383	367 636	-116 253	-31,62%	4 449 966	5 968 448	-1 518 481	-25,44%	17,70	16,23	1,47	9,04%
Langerogn, prima	41 636	47 086	-5 450	-11,57%	3 472 321	5 596 275	-2 123 953	-37,95%	83,40	118,85	-35,46	-29,83%
Leppeskall Berggyllt kg	82 468	82 049	419	0,51%	23 374 026	23 198 111	175 915	0,76%	283,43	282,73	0,70	0,25%
Leppeskall Bergnebb kg	56 448	55 658	790	1,42%	39 369 586	37 839 195	1 530 390	4,04%	697,45	679,85	17,60	2,59%
Leppeskall Gressgyllt kp	4 977	8 715	-3 739	-42,90%	3 852 019	6 608 008	-2 755 989	-41,71%	774,04	758,23	15,81	2,09%
Leppeskall Grøngyllt kp.	204 329	196 470	7 859	4,00%	70 196 158	67 843 894	2 352 264	3,47%	343,54	345,31	-1,77	-0,51%
Leppeskall Rødnebb kp.	0	1 170	-1 170	-100,00%	0	189 924	-189 924	-100,00%	0,00	162,30	-162,30	-100,00%
Lever	129 714	105 948	23 766	22,43%	1 664 536	1 341 235	323 300	24,10%	12,83	12,66	0,17	1,37%
Lyr, kappet frossen	114 383	123 079	-8 696	-7,07%	2 246 784	2 944 705	-697 921	-23,70%	19,64	23,93	-4,28	-17,90%
Lyr, kappet iset	197 778	234 363	-36 584	-15,61%	4 072 640	4 869 134	-796 494	-16,36%	20,59	20,78	-0,18	-0,89%
Lysing, kappet	314 799	365 056	-50 257	-13,77%	7 456 886	9 053 147	-1 596 260	-17,63%	23,69	24,80	-1,11	-4,48%
Makrellstørje, kappet	0	13 925	-13 925	-100,00%	0	1 442 435	-1 442 435	-100,00%	0,00	103,59	-103,59	-100,00%
Piggå, rund	46 629	78 678	-32 049	-40,73%	268 381	466 591	-198 209	-42,48%	5,76	5,93	-0,17	-2,95%
Piggvar, kappet	3 381	5 181	-1 801	-34,75%	257 788	583 572	-325 784	-55,83%	76,26	112,63	-36,37	-32,30%
Reker, rå	372	1 031	-659	-63,90%	29 450	45 964	-16 514	-35,93%	79,17	44,60	34,56	77,49%
Reker, saltkokte	2 237	4 268	-2 031	-47,58%	223 105	482 320	-259 214	-53,74%	99,72	113,01	-13,29	-11,76%
Sei, kappet frossen	2 231 097	1 369 439	861 658	62,92%	37 214 754	20 696 772	16 517 982	79,81%	16,68	15,11	1,57	10,37%
Sei, kappet iset	764 390	1 220 228	-455 838	-37,36%	9 992 433	15 401 759	-5 409 326	-35,12%	13,07	12,62	0,45	3,57%
Sei, (pale) kappet	4 524 939	5 024 065	-499 127	-9,93%	36 408 834	36 903 866	-495 032	-1,34%	8,05	7,35	0,70	9,54%
Skate, skåret	140 215	248 328	-108 113	-43,54%	2 084 338	2 540 680	-456 342	-17,96%	14,87	10,23	4,63	45,29%
Skjellbrosme, kappet	109 289	209 223	-99 934	-47,76%	990 674	1 877 373	-886 699	-47,23%	9,06	8,97	0,09	1,02%
Skolest, kappet	19	417	-397	-95,33%	136	2 467	-2 331	-94,48%	7,00	5,92	1,08	18,21%
Strømsild/Vassild	1 304 636	2 500	1 302 136	52085,42%	5 371 436	0	5 371 436	100,00%	4,12	0,00	4,12	100,00%
Torsk, filet frossen	1 309	11 252	-9 943	-88,37%	57 380	467 370	-409 990	-87,72%	43,85	41,54	2,31	5,56%
Torsk, kappet frossen	3 967 794	3 473 768	494 026	14,22%	150 476 828	133 423 362	17 053 466	12,78%	37,92	38,41	-0,48	-1,26%
Torsk, kappet iset	117 182	187 846	-70 664	-37,62%	3 726 356	6 670 040	-2 943 684	-44,13%	31,80	35,51	-3,71	-10,44%
Torsk, (levende) kappet	4 393	5 640	-1 247	-22,11%	237 819	313 539	-75 721	-24,15%	54,14	55,59	-1,45	-2,62%
Uer, kappet frossen	90 008	89 805	203	0,23%	2 162 524	2 736 788	-574 263	-20,98%	24,03	30,47	-6,45	-21,16%
Uer, kappet iset	6 499	8 994	-2 495	-27,74%	159 293	285 140	-125 847	-44,14%	24,51	31,70	-7,19	-22,69%
Totalt uten Tang og Tare	26 587 520	24 586 396	2 001 124	8,14%	662 590 766	661 907 709	683 057	0,10%	24,92	26,92	-2,00	-7,43%
Stortare	16 492 975	25 550 235	-9 057 260	-35,45%	4 733 484	7 120 953	-2 387 469	-33,53%	0,29	0,28	0,01	2,98%
<b>Totalt</b>	<b>43 080 495</b>	<b>50 136 631</b>	<b>-7 056 136</b>	<b>-14,07%</b>	<b>667 324 251</b>	<b>669 028 662</b>	<b>-1 704 411</b>	<b>-0,25%</b>	<b>15,49</b>	<b>13,34</b>	<b>2,15</b>	<b>16,08%</b>
Kappet Råfiskvekt	26 046 325	24 020 927	2 025 398	8,43%								
<b>Totalt Rundvekt Fisk</b>	<b>35 898 287</b>	<b>33 575 069</b>	<b>2 323 218</b>	<b>6,92%</b>								





# REFERAT FRA ÅRSMØTET 2020





# REFERAT FRA ÅRSMØTET 2020

## PROTOKOLL

### ÅRSMØTE 23.APRIL 2020

Årsmøtet ble avholdt ved utsending av saksdokument til de tillitsvalgte i Vest-Norges Fiskesalslag. Møtet er avholdt i samsvar med Midlertidig lov om forskriftshjemmel for å avhjelpe konsekvenser av utbrudd av Covid-19 mv. (koronaloven) datert 27.03.2020.

Dato for utsending p.r. epost og vanlig post: 07.04.2020.

Svarfrist: 22.04.2020.

## SAK 1. ÅPNING AV ÅRSMØTET

Møtet er avholdt ved utsending av nødvendige saksdokument 07.04.2020, svarfrist 22.04.2020 og protokolldato 23.04.2020.

## SAK 2. GODKJENNING AV INNKALLING, SAKSLISTE OG GJENNOMFØRING

Vedtatt: Styrets forslag til saksliste, innkalling og gjennomføring - enstemmig vedtatt.

## SAK 3. DELTAGERE

### REPRESENTANTER:

#### **NORDFJORD:**

Lars Våge (vara for Geir Ove Borgundvåg)

Øystein Sandøy

Rolf J Ervik

Ottar Teige

Njål Årsheim

Kjetil Ramsevik

#### **SUNNFJORD:**

Helge Nordheim

Kristian Korneliussen

Jonny Sandøy

Runar Grotle (vara for Geir Henning Seljeseth)

Steinar Nekkøy

Magnar Hillersøy

#### **SOGN:**

Tommy Engdal

Geir Magne Oddekalv (vara for Ole Svein

Einebærholm)

Bjarte Unneland

#### **NORDHORDLAND:**

Harald Strønen

Kjetil Kalgraff

Ståle Skoge

#### **SUNNHORDLAND:**

Bjarte Nordtun (vara for Gunnar Siglen)

Erlend Matre

Willy Ommer



**STATENS KONTROLLØR:**

Klaus Iversen

**REVISOR:**

Rune Iversen

**KONTROLLNEMNDA:**

Ole Svein Einebærholm

Rune Nilsen

Geir Henning Seljeseth

**VALGNEMND:**

Kristian Korneliussen

Elling Røttingen

Per-Elmer Årsheim

Fred Rogne

Tom Færøy

**STYRET:**

Tonny Grotle

Geir Ove Borgundvåg

Bjørn Årdal

Bjørn Nygård

Gunnar Siglen

Johannes Røttingen

## SAK 4. VALG AV TO PERSONER TIL Å SKRIVE UNDER PROTOKOLLEN

**Vedtak:** Styrets forslag, Øystein Sandøy og Bjørn Årdal. – enstemmig vedtatt.

## SAK 5. ÅRSMELDING

**Vedtak:** Styrets melding og regnskapet for 2019 - enstemmig godkjent.

## SAK 6. GAVER.

**Styrets forslag til vedtak:**

Redningsselskapet

Region Hordaland og Sogn og Fjordane

«Ei nautisk mil»

kr 12.000,00**Totalt****kr 12.000,00**

**Vedtak:** Styrets forslag til vedtak - enstemmig vedtatt.



## SAK 7. VALG

### VALGNEMNDAS FORSLAG PÅ VALG

### F. Revisor: BDO Revisjon

Vedtak: Valgnemndas forlag til valg - enstemmig vedtatt.

### A. LEIAR I STYRET M/PERSONLIG VARA

Leiar: Tonny Grotle, 6727 Bremanger  
1. vara: Erik Gåsvær, 6924 Hardbakke  
2. vara: Steinar Nekkøy, 6900 Florø

### B. STYREMEDLEMMER M/PERSONLIG VARA

Styremedlem: Bjørn Nygård  
1. varamann: Kristian Korneliussen  
2. varamann: Jonny Aarsheim

Styremedlem: Gunnar Siglen  
1. vara: Jarle Glesnes  
2. vara: Elling Røttingen

### C. KONTROLLNEMND M/PERSONLIG VARA

Formann: Geir Henning Seljeseth, 6900 Florø  
Vara: Kristian Korneliussen, 6900 Florø

Medlem: Rune Nilsen, 6916 Barekstad  
Vara: Jarle Glesnes, 5381 Glesvær

Medlem: Ole Svein Einebærholm, 5970 Byrknesøy  
Vara: Helge Nordheim, 6987 Bulandet

### D. MØTELEDER OG NESTLEDER I ÅRSMØTET NESTE ÅR - 2021

Møteleder: Øystein Sandøy, 6700 Måløy  
Nestleder: Rune Nilsen, 6916 Barekstad

### E. VALGNEMND/LØNNSNEMND

Formann: Kristian Korneliussen, 6900 Florø  
Vara: Gunnar Siglen, 5419 Fitjar

Medlem: Elling Røttingen, 5216 Lepsøy  
Vara: Kjetil Kalgraff, 5943 Austrheim

Medlem: Per Elmer Årsheim, 6750 Stadlandet  
Vara: Per Knut Årvik, 6740 Selje

Medlem: Fred Rogne, 6987 Bulandet  
Vara: Jonny Seljeseth, 6917 Batalden

Medlem: Tom Færøy, 6924 Hardbakke  
Vara: Rolf Arne Norstrand, 6985 Atløy



## SAK 8. LØNNSNEMNDAS INNSTILLING

Formann i styret	kr 70.000, -
Lønn til styremedlemmer	kr 16.000, -
Lønn til arbeidsutvalg	kr 4.000, -
Lønn til nestformann	kr 2.000, -
Fung. Ordfører i representantskapet	kr 5.000, -
Fung. Varaordfører i representantskapet	kr 1.500, -
Formann i kontrollnemnda	kr 15.000, -
Medlemmer i kontrollnemnda	kr 2.000, -
Formann i valgnemnda	kr 8.000, -

Dersom valgt styrerepresentant ikke møter, utbetales forholdsvis andel av den årlige godtgjørelsen.  
Reiser for salgslaget etter statens regulativ for reise og diett.  
Hotellopphold etter regning.  
Dagpenger kr 2.500,- pr. dag.  
Det ytes en godtgjørelse på kr 2.500,- til sekretær på representantskapsmøtet.  
Ved telefonmøter ytes ½ dagsats.

**Vedtak:** Lønnsnemndas forlag til vedtak -enstemmig vedtatt.

## Sak. 9 VEDTEKTSENDRING VNF

På grunn av fylkessammenslåingen må vedtektene endres.  
I tillegg er § 17 om anvendelse av årsoverskuddet lagt til.


**Vedtak:** Styrets forslag til nye vedtekter - enstemmig vedtatt.


## AVSLUTNING

Tonny Grotle takker for tilliten på vegne av seg selv og de andre styremedlemmene. Protokollen blir signert og sendt ut til representantene i etterkant av møtet.

Møtet hevet.

Måløy 23.04.2020.

  
Bjørn Ardal.

  
Øystein Sandøy.



V E S T - N O R G E S  
F I S K E S A L S L A G

**BESØKSADRESSE:**

"Sjøhuset"  
Amtskaia 28  
6700 Måløy

**POSTADRESSE:**

Postboks 83  
6701 Måløy

Tlf: +47 57 85 59 50

E-post: [avregning@vnf.no](mailto:avregning@vnf.no)