

# ÅRSMELDING 2021

75 ÅR I FISKERENS TJENESTE  
1946-2021



VEST-NORGES  
FISKESALSLAG

# ÅRSMELDING 2021

1. Organisasjon
2. Årsberetning
3. Regnskap
4. Kontantstrømoppstilling
5. Noter til regnskapet
6. Revisjonsberetning BDO
7. Kontrollnemdas rapport
8. Virksomhetsrapport og de enkelte fiskeslag
9. Referat fra årsmøtet 2021
10. Vest-Norges Fiskesalslag 1946-2021



VEST - N O R G E S  
F I S K E S A L S L A G

*I fiskernes tjeneste*



# ORGANISASJON

## STYRET 2021

Valgt på årsmøtene i 2020 og 2021:

<b>Formann:</b> Tonny Grotle, Bremanger	<b>Vara</b> Erik Gåsvær, Steinar Nekkøy	<b>Periode:</b> 2021
<b>Nestformann:</b> Geir Ove Borgundvåg, Stadlandet	Roar Norheim, Per Elmer Årsheim	2021-2022
<b>Øvrige medlemmer:</b> Bjørn Årdal, Måløy Bjørn Nygård, Bremanger Johannes S Røttingen, Lepsøy Gunnar Siglen, Fitjar	Birger Grotle, Geir Magne Røys Kristian Korneliussen, Jonny Aarsheim Rune Lønning, Jan Ove Fylkesnes Jarle Glesnes, Elling Røttingen	2021-2022 2020-2021 2021-2022 2020-2021
<b>Arbeidsutvalg:</b> Tonny Grotle Geir Ove Borgundvåg Bjørn Årdal		2021 2021 2021

## ÅRSMØTEREPRESENTANTER 2020-2023

Årsmøterepresentanter for perioden 2020-2023. Valgt av salgslagets medlemmer ved valg i januar 2020. Godkjent av styret som valgstyre 26.02.2020 Sak 9/20.

<b>Sunnhordland:</b> Gunnar Siglen, Fitjar Roy Martin Ellingsen, Urangsvåg Emil Økland, Bekkjarvik	<b>Vara:</b> Bjarte Nordtun, Jarle Onarheim Kjell Henning Sjø, Christian Hollund Aga Cecelia Waage, Tore Hellen,
<b>Nordhordland:</b> Kristoffer Trellevik, Steinsland Hallvard Godøy, Fusa Bjarte Sandtorv, Hagavik	Thor Andre Midttveit, Rune Saltskår, Kjetil Kalgraff, Kåre Bjarne Marøy Ståle Skoge, Inge Glesnes,
<b>Sogn:</b> Werner Lending, Kolgrov Ole Svein Einebærholm, Byrknes Vidar Einebærholm, Byrknes	Jarle Uthaug, Roar Jarle Trovåg Geir Magne Oddekalv, Trygve Storøy Magnar Lending, Vidar Aasen,
<b>Sunnfjord:</b> Helge Norheim, Bulandet Kristian Korneliussen, Florø Roar Norheim, Bulandet Geir Henning Seljeseth, Florø Roy Værø, Bremanger Runar Grotle, Bremanger	Jon Roar Grotle, Inge Storehaug, Rune Nilsen, Ole Nigardsøy Åsmund Midtbø, Jonny Seljeseth Ernst Kåre Johannessen, Steinar Nekkøy Magnar Hillersøy, Lars Mindor Nesje Jan Harald Lindgaard, Fred Otto Norheim

**Nordfjord:**

Geir Ove Borgundvåg, Stadlandet  
Stig Jarle Ervik, Stadlandet  
Terje Hoddevik, Stadlandet  
Ottar Teige, Raudeberg  
Trygve Aarsheim, Stadlandet  
Bjørn Årdal, Måløy

Tony Silden, Kjetil Myklebust  
Jarl Magne Silden, Odd Inge Rønning  
Perry Honningsvåg, Asle Jørgensen  
Harald Hopland, Jonny Vedvik  
Øystein Sandøy, Sveinung Refvik  
Kjetil Ramsevik, Jon Arne Silden

**ANDRE VERV**

Valgt på årsmøtet 23.04.2021.

**ÅRSMØTELEDERE 2022****Møteleder:**

Bjarte Nordtun, Bremnes

**Nestleder:**

Stig Jarle Ervik, Stadlandet

**KONTROLLNEMD 2021****Formann:**

Geir Henning Seljeseth, Florø.

**Vara:**

Kristian Korneliussen, Florø.

**Øvrige medlemmer:**

Rune Nilsen, Berekstad.  
Ole Svein Einebærholm, Byrknesøy.

Jarle Glesnes, Glesvær.  
Helge Nordheim, Bulandet

**VALG / LØNNSNEMD 2021****Formann:**

Kristian Korneliussen, Florø

**Vara:**

Gunnar Siglen, Fitjar

**Øvrige medlemmer:**

Elling Røttingen, Lepsøy  
Per Elmer Årshem, Stadlandet  
Fred Rogne, Bulandet  
Tom Fedøy, Hardbakke

Kjetil Kalgraff, Austrheim  
Bjørnar Årvik, Deknepollen  
Jonny Seljeseth, Batalden  
Rolf Arne Nordstrand, Atløy

**REVISOR**

BDO Revisor v/Rune Iversen

**STATENS KONTOLLØR**

Adv. Klaus Iversen

**ADMINISTRASJON**

Daglig leder  
Salgsansvarlig  
Økonomiansvarlig  
Avregning  
Avregning  
Kontroll

Bjørn Kvalheim  
Solfrid Ramsevik  
Eva Hagevik  
Anne Dorthe Kråkenes  
Heidi Merete Støylen  
Jonny Midtgård









# ÅRSBERETNING







# ÅRSBERETNING

## VIRKSOMHETEN

Vest-Norges Fiskesalgslag SA er en salgsorganisasjon som i henhold til «Lov om førstehandsomsetning av viltlevende marine ressursar» (fiskesalgslagsloven) organiserer førstehandsomsetning av hvitfisk, leppefisk, skalldyr, bløtdyr, småhval og tare i Vestland fylke.

Innkrevning av offentlige avgifter knyttet til førstehandsomsetningen er en viktig del av lagets forvaltningsoppgaver. I tillegg ivaretar også salgslaget ulike lovpålagte forvaltningsoppgaver der arbeidet med ressurskontroll er et viktig og omfattende område.

Laget er organisert med kontor i Måløy, og hadde 6 ansatte ved utgangen av 2021. Medlemmer er fiskere i lagets distrikt. Laget er en sammenslåing av tidligere Sogn og Fjordane Fiskesalgslag (stiftet i desember 1946) og Hordaland Fiskesalgslag (stiftet i 1947). Dette ble gjennomført i 1988, og i desember 2021 var det 75 år siden salgslaget ble etablert.

Salgslaget utøver sin virksomhet gjennom egne forretningsregler fastsatt av styret. Viktige funksjoner er prisfastsettelse i dialog med kjøperorganisasjonene, korrekt oppgjør til fisker og omsetning av innmeldt råstoff. Salgslaget er sammen med de 4 andre salgslagene Norges Råfisklag, Sildelaget, Surofi og Fiskehav tilknyttet sammenslutningen Norsk Villfisk SA.

## FORMÅL

Vest-Norges Fiskesalgslag skal bidra til ei bærekraftig og samfunnsøkonomisk lønnsom forvaltning av viltlevende marine ressurser ved å legge til rette for gode rammer for førstehandsomsetning, og ved å sikre dokumentasjon av ressursuttaket.

## NØKKELTALL

- Omsetning 2021: kr. 574,1 millioner
- Årsresultatet for 2021 viser et overskudd på kr 2,56 mill. etter skatt.
- Volum omregnet til rund vekt: 28.433 tonn i 2021 mot 35.898 tonn i 2020.
- Volum omregnet til kappet vekt: 20.477 tonn i 2021 mot 26.046 tonn i 2020.
- Det ble i tillegg omsatt 12.239 tonn stortare i 2021 mot 16.492 i 2020.
- Det har ikke vært landinger fra utenlandske fartøy i salgslagets distrikt i 2021, så omsetningen er utelukkende fra norske fartøy.

	2021	2020
Antall sluttседler	12.920	13.287
Antall landingssедler	1.402	1.516
Fangstleverandører	951	996
Yrkesfiskere	605	628
Fritidsfiskere	346	368



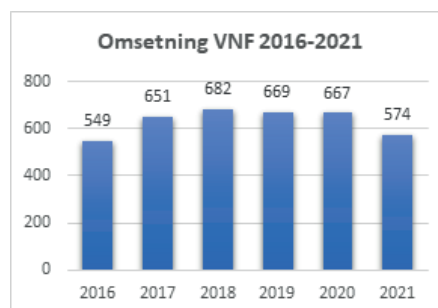
## OMSETNING

Brutto omsetning i 2021 var 574,1 millioner, mot 667,3 i 2020, en nedgang på 93 millioner eller 13,9%. Vi noterer en kraftig nedgang i landet volum på enkelte fiskeslag som notfanget sei, lange, brosme, sei, torsk og hyse i 2021. Nedgangen i kappet råfisk vekt er på 5.569 tonn.

Årsaken til denne reduksjonen er først og fremst en konsekvens av Brexit. Det ble ikke enighet om tilgang til felles bestander og bytte av kvoter med Storbritannia for 2021, noe som vi merket godt på fiskeriene etter bl.a. lange og brosme. Dette gikk og ut over seifisket. Det ble kun oppnådd enighet om totalkvotene mellom kyststatene høsten 2021.

I tillegg var det stor aktivitet i nord mot slutten av året der størstedelen av flåten befant seg for å fiske torsk og hyse. Få av disse båtene tok turen til Måløy i forbindelse med jul og nyttår, noe som slo kraftig ut på omsetningstallet for 2021.

Det var forventet at økte kvoter sammen med et delvis nedstengt horeca-marked og valuta usikkerhet ville gi utfordringer gjennom året. Salgslaget hadde gjennom året dialog med kjøperne og kjøperorganisasjonene om minsteprisene, og det var enighet om å videreføre suspensjonen av en del av prisene for utsatte fiskeslag. Dette varte frem til sommeren. Det ble av den grunn ikke gjennomført noen minsteprisforhandlinger i pandemiåret 2021. Prisene fra 2020 lå i bunn, og disse var grunnlaget for justeringer også gjennom 2021. Prisene for hummer, krabbe, tare, vassild og leppefisk der det er egne forhandlinger, ble justert opp, mens prisen for notfanget sei ble videreført i 2021.



Til tross for nok et utfordrende år på mange områder har omsetningen gjennom 2021 gått greit, og norsk fiskerinæring sett under ett har klart seg rimelig bra også i 2021.

Omsetningssystem og prisfastsettelse er nedfelt i lagets forretningsregler og rundskriv.

Vinteren 2020 var omsetningssystemet for frossen hvitfisk ute på høring, etter at tendensen de siste årene har vist en synkende auksjonsandel i flere salgslag. På grunn av pandemien ble oppstart av delvis auksjonsplikt på sei og torsk satt til 01.01.2022. Som første steg mot dette ble det av VNF, Surofi og Råfisklaget gjort endringer i regelverket for overtagelse av egen fangst for fartøy som fryser fangsten om bord fra oktober måned. Fra 01.01.2022 gjelder regelen om at minst 50% av kvoten som leveres av fryst torsk og sei må på auksjon. Ordningen er en prøveordning på to år som vil bli evaluert av Nofima i regi av FHF.

## ØKONOMI

Etter en brutto omsetning på kr. 574 mill. som gav provisjonsinntekter på kr. 7,3 mill., og andre inntekter på kr. 0,7 mill., er regnskapet gjort opp med et overskudd etter skatt på kr. 2,56 millioner.

Styret mener at årsregnskapet gir et rettviseende bilde av lagets eiendeler og gjeld, finansielle stilling og resultat.

Styret innstiller overfor årsmøtet at selskapets overskudd for 2021 på 2.560.157 overføres til egenkapital. Etter regnskapsårets utgang er det ikke inntrådt forhold som er av betydning for vurdering av resultatregnskapet og balanse.

Ledige likvider som laget disponerer, er nyttet i ordinær drift bortsett fra kr.3,5 mill. som er plassert i fond.



Selskapets kontantstrømmer viser for 2021 en netto positiv kontantstrøm fra operasjonelle aktiviteter på 35,9 millioner, mens tilsvarende for 2020 var negativ med 12,5 millioner. Netto negativ kontantstrøm fra investeringsaktiviteter utgjorde i 2021 827.000,-, mot 2,3 millioner i 2020. Totalt for 2021 gir dette en økning i likvider på 35 millioner.

## KUNDER

En av salgslagets viktigste oppgave er å bidra til at fiskerne skal ha sikkerhet ved levering. Oppgjørs- og garantisystemer sikrer at pengene blir utbetalt til fisker, selv om det er treghet med innbetalinger fra kjøpere. I tillegg bidrar oppgjørsordningen til like konkurransevilkår for kjøperne, og like leveringsvilkår for fiskerne. Kjøpersituasjonen i Salgslaget sitt distrikt har vært stabil de siste årene, og ved utgangen av året hadde det vært 106 aktive kjøpere.

Salgslaget har gjennom året betydelige beløp i utestående fordringer hos kjøperne.

Ved årets utgang var beløpet kr 25,8 mill. Dette er vesentlig lavere enn normalt på grunn av reduserte landinger i julemåneden mot det som har vært normalt.

Kundefordringene er normalt sikret gjennom bankgaranti, kredittforsikring eller kontantinnskudd. Vi har heller ikke registrert tap på våre fordringer i 2021.

## STYRET

I meldingsåret er det avholdt 4 styremøter. I alt er det behandlet 72 saker. Arbeidsutvalget har i tillegg hatt 2 møter, deltatt på prisforhandlingene med kjøperorganisasjonene samt lønnsforhandlinger internt.

## REGULERINGER/STOPP I FISKET

Det har i løpet av året ikke vært reguleringer eller turkvoter. Minsteprisene har vært suspendert eller justert ned i perioder av året frem til 28.06.2021

## ARBIDSMILJØ OG YTRE MILJØ

Salgslaget hadde ved årsskiftet 6 ansatte, fordelt på 5,6 årsverk.

Selskapet har som politikk at det ikke skal forekomme forskjellsbehandling grunnet kjønn, av 6 ansatte er 4 kvinner. Antall sykedager har vært 6 i løpet av året.

Arbeidsmiljøet og trivsel på arbeidsplassen må betegnes som godt.

Det er ikke kvinner i styrende organer. Styret og valgkomiteen har som alle andre salgslag og fiskeriorganisasjoner hatt dette på agendaen i 2021, og vil gjøre sitt ytterste for å legge forholdene til rette for at begge kjønn kan være representert i styret, representantskapet og andre utvalg.

Salgslagets virksomhet påvirker ikke det ytre miljø utover det som er normal for denne type virksomhet.

## FRAMTIDSUTSIKTER

Det var i høst regjeringsskifte, og i Hurdalsplattformen kan vi bl.a. lese at havressursloven, fiskesalgslagsloven og deltakerloven ligger fast og forblir viktige pilarer i norsk fiskeripolitikk.





Her er det også slått fast at flåten skal sikres stabile, forutsigbare og gode rammebetingelser.

Flåten vil fra 2022 igjen få tilgang til fiskefeltene i vest, og vi forventer dermed et godt år for fisket etter lange og brosme, mens det i nord blir reduserte kvoter for torsk og hyse. Seikvoten blir ytterligere redusert i 2022 med 24% sør om 62°.

Vi regner med at vi også i 2022 vil oppleve en reduksjon fisket og omsetningen av leppefisk grunnet økt egenproduksjon, samt at andre avlusingsmetoder tas i bruk.

Med generelt økt etterspørsel etter norsk sjømat, utsikter til gode priser, og igjen tilgang til fiskefeltene i vest, regner styret med et tilfredsstillende driftsår i 2022 til tross for reduksjon i kvotene på enkelte arter.

## FORTSATT DRIFT

I samsvar med regnskapslovens § 3-3A bekreftes det at forutsetningen om fortsatt drift er lagt til grunn ved utarbeidelsen av regnskapet.

Utgangspunktet for styrets arbeid vil være å sikre fiskerne gode priser og betalingsbetingelser, samt like muligheter innenfor omsetningssystemene – avhengig av de rammebetingelser som myndighetene måtte vedta.

Det er ikke tegnet forsikring for styret eller direktør for deres mulige ansvar overfor foretaket og tredjepersoner.

Styret vil takke medlemmer, fiskerlag, myndigheter, kjøperne, lagets ansatte og andre samarbeidspartnere for et godt og konstruktivt samarbeid i 2021.

Måløy den 31.12.21 / 18.03.22  
Styret i Vest-Norges Fiskesalslag Sa

  
Tonny Grothe  
styreleder

  
Johannes Sedahl Røttingen  
styremedlem


  
Geir Ove Borgundvåg  
nestleder

  
Bjørn Nygård  
styremedlem

  
Bjørn André Weltzien Ardal  
styremedlem

  
Gunnar Inge Siglen  
styremedlem

  
Bjørn Kvalheim  
Direktør



# REGNSKAP







## RESULTATREGNSKAP

DRIFTSINNEKTER OG DRIFTSKOSTNADER	Note	2021	2020
Brutto omsetning gjennom laget		574 087 246	667 298 700
Lagsprovisjon		7 336 515	8 327 234
Annen driftsinntekt		736 011	688 804
<b>Sum driftsinntekter</b>		<b>582 159 772</b>	<b>676 314 738</b>
Varekostnad		574 087 246	667 298 700
Lønnskostnad	5, 6	4 325 377	4 917 198
Avskrivning av driftsmidler og immaterielle eiendeler	8	198 456	194 660
Annen driftskostnad	5	1 495 249	1 480 302
<b>Sum driftskostnader</b>		<b>580 106 328</b>	<b>673 890 860</b>
<b>Driftsresultat</b>		<b>2 053 444</b>	<b>2 423 877</b>
<b>FINANSINNEKTER OG FINANSKOSTNADER</b>			
Annen finansinntekt		801 679	1 245 299
Verdiøkning markedsbaserte omløpsmidler		738 249	274 802
Annen finanskostnad		406 957	312 627
<b>Resultat av finansposter</b>		<b>1 132 972</b>	<b>1 207 474</b>
Ordinært resultat før skattekostnad		3 186 416	3 631 351
Skattekostnad på ordinært resultat	9	626 259	820 936
<b>Ordinært resultat</b>		<b>2 560 157</b>	<b>2 810 415</b>
<b>Årsresultat</b>		<b>2 560 157</b>	<b>2 810 415</b>
<b>OVERFØRINGER</b>			
Avsatt til annen egenkapital		2 560 157	2 810 415
<b>Sum overføringer</b>		<b>2 560 157</b>	<b>2 810 415</b>



## BALANSE

EIENDELER	Note	2021	2020
<b>ANLEGGSMIDLER</b>			
<b>IMMATERIELLE EIENDELER</b>			
<b>VARIGE DRIFTSMIDLER</b>			
Tomter, bygninger o.a. fast eiendom	1, 8	4 773 046	4 587 424
Driftsløsøre, inventar o.a. utstyr	1, 8	252 826	329 629
<b>Sum varige driftsmidler</b>		<b>5 025 872</b>	<b>4 917 052</b>
<b>FINANSIELLE ANLEGGSMIDLER</b>			
Investeringer i aksjer og andeler	1, 7	4 742 051	3 503 802
Andre langsiktige fordringer	6	2 967 337	2 723 004
<b>Sum finansielle anleggsmidler</b>		<b>7 709 388</b>	<b>6 226 806</b>
<b>Sum anleggsmidler</b>		<b>12 735 260</b>	<b>11 143 858</b>
<b>OMLØPSMIDLER</b>			
<b>FORDRINGER</b>			
Kundefordringer	1, 3	25 784 821	55 539 273
Andre kortsiktige fordringer	1	2 237 579	595 912
<b>Sum fordringer</b>		<b>28 022 400</b>	<b>56 135 185</b>
<b>INVESTERINGER</b>			
Bankinnskudd, kontanter o.l.	1, 4	90 430 994	55 341 532
<b>Sum omløpsmidler</b>		<b>118 453 394</b>	<b>111 476 717</b>
<b>Sum eiendeler</b>		<b>131 188 654</b>	<b>122 620 576</b>



## BALANSE

EGENKAPITAL OG GJELD	Note	2021	2020
<b>INNSKUTT EGENKAPITAL</b>			
Annen innskutt egenkapital	2	955 305	955 305
<b>Sum innskutt egenkapital</b>		<b>955 305</b>	<b>955 305</b>
<b>OPPTJENT EGENKAPITAL</b>			
Annen egenkapital	2	55 283 085	52 722 929
<b>Sum opptjent egenkapital</b>		<b>55 283 085</b>	<b>52 722 928</b>
<b>Sum egenkapital</b>		<b>56 238 391</b>	<b>53 678 233</b>
<b>GJELD</b>			
<b>AVSETNING FOR FORPLIKTELSE</b>			
Utsatt skatt	9	548 748	500 646
<b>Sum avsetning for forpliktelse</b>		<b>548 748</b>	<b>500 646</b>
<b>KORTSIKTIG GJELD</b>			
Leverandørgjeld	1	30 592 708	21 646 396
Betalbar skatt	9	578 157	679 228
Skyldig offentlige avgifter		423 715	530 563
Annen kortsiktig gjeld	10	42 806 935	45 585 510
<b>Sum kortsiktig gjeld</b>		<b>74 401 516</b>	<b>68 441 696</b>
<b>Sum gjeld</b>		<b>74 950 264</b>	<b>68 942 342</b>
<b>Sum egenkapital og gjeld</b>		<b>131 188 654</b>	<b>122 620 576</b>

Måløy den 31.12.21 / 18.03.22  
Styret i Vest-Norges Fiskesalagslag Sa

 Tonny Grotle styreleder	 Geir Ove Borgundvåg nestleder	 Bjørn André Weltzien Ardal styremedlem
 Johannes Sedahl Røttingen styremedlem	 Bjørn Nygård styremedlem	 Gunnar Inge Siglen styremedlem
	 Bjørn Kvalheim Direktør	



## Kontantstrømoppstilling

---

### Kontantstrøm fra operasjonelle aktiviteter

	<b>2021</b>	<b>2020</b>
Resultat før skatt	3 186 416	3 631 351
Betalt skatt	-679 228	-1 073 776
Ordinære avskrivninger	198 456	194 660
Nedskrivning anleggsmidler		
Forskjellen mellom kostnadsført pensjon og inn-/utbetalinger	-962 402	-883 330
Endring i varer, kundefordringer og leverandørgjeld	38 700 764	-22 970 624
Endring i andre tidsavgrensninger	-4 527 090	5 645 170
<b>Netto kontantstrøm fra operasjonelle aktiviteter</b>	<b>35 916 916</b>	<b>-15 456 549</b>

### Kontantstrøm fra investeringsaktiveter

Investering i varige driftsmidler	-327 454	-378 116
Salg av varige driftsmidler	0	103 000
Endring i andre investeringer	-500 000	-2 000 000
Endring i kassakreditt	0	0
<b>Netto kontantstrøm fra investeringsaktiveter</b>	<b>-827 454</b>	<b>-2 275 116</b>

Netto endring i likvider i året	35 089 462	73 073 197
Kontanter og bankinnskudd pr.01.01	55 341 532	-17 731 665
<b>Kontanter og bankinnskudd pr. 31.12</b>	<b>90 430 994</b>	<b>55 341 532</b>

## Noter til regnskapet for 2021

### Note 1 Regnskapsprinsipper

Årsregnskapet er satt opp i samsvar med regnskapsloven og god regnskapsskikk.

#### Salgsinntekter

Inntekter ved salg av varer skjer på leveringstidspunktet. Tjenester inntektsføres i takt med utførelsen.

#### Klassifisering av balanseposter

Eiendeler bestemt til varig eie eller bruk er klassifisert som anleggsmidler. Eiendeler som er knyttet til varekretsløpet er klassifisert som omløpsmidler. Fordringer klassifiseres som omløpsmidler hvis de skal tilbakebetales i løpet av ett år. For gjeld er analoge kriterier lagt til grunn. Første års avdrag på langsiktige fordringer og langsiktig gjeld klassifiseres likevel ikke som omløpsmiddel og kortsiktig gjeld.

#### Anskaffelseskost

Anskaffelseskost for eiendeler omfatter kjøpesummen, med fradrag for bonuser, rabatter og lignende, og med tillegg for kjøpsutgifter (frakt, toll, offentlige avgifter som ikke refunderes og andre direkte kjøpsutgifter). Ved kjøp i utenlandsk valuta balanseføres eiendelen til kursen på transaksjonstidspunktet.

#### Varige driftsmidler

Tomter avskrives ikke. Andre varige driftsmidler balanseføres og avskrives lineært til restverdi over driftsmidlenes forventede utnyttbare levetid. Ved endring i avskrivningsplan fordeles virkningen over gjenværende avskrivningstid ("knekkpunktmetoden"). Vedlikehold av driftsmidler kostnadsføres løpende som driftskostnader. Påkostninger og forbedringer tillegges driftsmidlets kostpris og avskrives i takt med driftsmidlet. Skillet mellom vedlikehold og påkostning/forbedring regnes i forhold til driftsmidlets stand på anskaffelsestidspunktet.

#### Investeringer i andre selskaper

Med unntak for kortsiktige investeringer i børsnoterte aksjer, brukes kostmetoden som prinsipp for investeringer i andre selskaper. Kostprisen økes når midler tilføres ved kapitalutvidelse, eller når det gis konsernbidrag til datterselskap. Mottatte utdelinger resultatføres i utgangspunktet som inntekt. Utdelinger som overstiger andel av opptjent egenkapital etter kjøpet føres som reduksjon av anskaffelseskost. Utbytte/konsernbidrag fra datterselskap regnskapsføres det samme året som datterselskapet avsetter beløpet. Utbytte fra andre selskaper regnskapsføres som finansinntekt når det er vedtatt.

## Noter til regnskapet for 2021

### Nedskrivning av anleggsmidler

Ved indikasjon på at balanseført verdi av et anleggsmiddel er høyere enn virkelig verdi, foretas det test for verdifall. Testen foretas for det laveste nivå av anleggsmidler som har selvstendige kontantstrømmer. Hvis balanseført verdi er høyere enn både salgsverdi og gjenvinnbart beløp (nåverdi ved fortsatt bruk/eie), foretas det nedskrivning til det høyeste av salgsverdi og gjenvinnbart beløp. Tidligere nedskrivninger, med unntak for nedskrivning av goodwill, reverseres hvis forutsetningene for nedskrivning ikke lenger er til stede.

### Fordringer

Kundefordringer og andre fordringer er oppført i balansen til pålydende etter fradrag for avsetning til forventet tap. Avsetning for tap gjøres på grunnlag av individuelle vurderinger av de enkelte fordringene. I tillegg gjøres det for øvrige kundefordringer en uspesifisert avsetning for å dekke antatt tap.

### Pensjoner

Pensjonskostnader og pensjonsforpliktelser beregnes etter lineær opptjening basert på forventet sluttlønn. Beregningen er basert på en rekke forutsetninger herunder diskonteringsrente, fremtidig regulering av lønn, pensjoner og ytelser fra folketrygden, fremtidig avkastning på pensjonsmidler samt aktuariemessige forutsetninger om dødelighet og frivillig avgang. Pensjonsmidler er vurdert til virkelig verdi og fratrukket i netto pensjonsforpliktelser i balansen. Endringer i forpliktelsen som skyldes endringer i pensjonsplaner fordeles over antatt gjenværende opptjeningstid. Endringer i forpliktelsen og pensjonsmidler som skyldes endringer i og avvik i beregningsforutsetningene (estimatendringer) fordeles over antatt gjennomsnittlig gjenværende opptjeningstid hvis avvikene ved årets begynnelse overstiger 10% av det største av brutto pensjonsforpliktelser og pensjonsmidler.

### Skatt

Skattekostnaden i resultatregnskapet omfatter både periodens betalbare skatt og endring i utsatt skatt. Utsatt skatt beregnes med aktuell skattesats på grunnlag av de midlertidige forskjeller som eksisterer mellom regnskapsmessige og skattemessige verdier, samt eventuelt ligningsmessig underskudd til fremføring ved utgangen av regnskapsåret. Skatteøkende og skattereduserende midlertidige forskjeller som reverserer eller kan reversere i samme periode er utlignet. Oppføring av utsatt skattefordel på netto skattereduserende forskjeller som ikke er utlignet og underskudd til fremføring, begrunnes med antatt fremtidig inntjening. Utsatt skatt og skattefordel som kan balanseføres oppføres netto i balansen. Utsatt skatt regnskapsføres til nominelt beløp.

### Kontantstrømoppstilling

Kontantstrømoppstillingen utarbeides etter den indirekte metoden. Kontanter og kontantekvivalenter omfatter kontanter, bankinnskudd and andre kortsiktige, likvide plasseringer som umiddelbart og med uvesentlig kursrisiko kan konverteres til kjente kontantbeløp og med gjenværende løpetid mindre enn tre måneder fra anskaffelsesdato.

## Noter til regnskapet for 2021

### Note 2 Egenkapital

	Andeler	*Bunden egenkapital	Annen egenkapital	Sum
<b>Egenkapital 01.01.2021</b>	955 305	6 015 000	46 707 929	53 678 234
Årets resultat	0	256 000	2 304 157	2 560 157
<b>Egenkapital 31.12.2021</b>	<b>955 305</b>	<b>6 271 000</b>	<b>49 012 086</b>	<b>56 238 391</b>

\* Ihht. Selskapets vedtekter §18 skal det settes av til reservefond inntil reservefondet sammen med egenkapital utgjør like mye som andelslaget si gjeld ved utgangen av regnskapsåret. Inntil fondet har nådd den størrelsen som er bestemt i første ledd skal det settes av et beløp som svarer til 10% av overskuddet hvert år for så vidt det ikke går med til dekking av underskudd fra tidligere år som ikke kan dekkes av andre frie fond.

Reservefondet kan bare brukes til dekking av tap som ikke kan dekkes av andre frie fond. Er reservefondet større enn det som er påbudt, kan inntil 1/5 av det overskytende brukes til annet formål enn nevnt i foregående ledd.

### Note 3 Fordringer vedrørende fiskekjøp/kundefordringer

	2021	2020
Kundefordringer til pålydende	26 890 846	56 645 298
Avsatt til dekning av tap på fordring	-1 106 025	-1 106 025
<b>Sum</b>	<b>25 784 821</b>	<b>55 539 273</b>

### Note 4 Bankinnskudd

	2021
Bundne skattetrekksmidler utgjør	252 134

### Note 5 Lønnskostnader, antall ansatte, godtgjørelser, lån til ansatte m.v.

Lønnskostnader	2021	2020
Lønninger	2 970 845	3 739 898
Arbeidsgiveravgift	600 973	631 526
Pensjonskostnader	587 594	396 078
Andre lønnsrelaterte ytelser	165 966	149 697
<b>Sum</b>	<b>4 325 377</b>	<b>4 917 198</b>

Selskapet har i regnskapssåret sysselsatt totalt 6 årsverk

Selskapet er pliktig til å ha tjenstepensjonsordning etter lov om obligatorisk tjenstepensjon.

Selskapet har både innskuddsbasert og ytelsesbaserte pensjonsordninger tilfredsstillende kravene i denne lov.

## Noter til regnskapet for 2021

Ytelser til ledende personer	Daglig leder	Styret
Lønn	936 036	188 000
Pensjonsutgifter	77 598	0
Annen godtgjørelse	11 475	0

Kostnadsført godtgjørelse til revisor	2021
Revisjon	71 400
Bistand regnskap og ligningspapirer	9 400
Andre tjenester	11 600
<b>Sum godtgjørelse til revisor</b>	<b>92 400</b>

Merverdiavgift er ikke inkludert i revisjonshonoraret.

### Note 6 Pensjoner

Selskapet er pliktig til å ha tjenstepensjonsordning etter lov om obligatorisk tjenstepensjon. Selskapets pensjonsordninger tilfredstiller kravene i denne lov.

Selskapet har pensjonsordninger som omfatter i alt 6 personer. Ordningene gir rett til definerte fremtidige ytelser. Disse er i hovedsak avhengig av antall opptjeningsår, lønnsnivå ved oppnådd pensjonsalder og størrelsen på ytelsene fra folketrygden. Forpliktelsene er dekket gjennom et forsikringsselskap.

Resultat	2021	2020
Nåverdi av årets pensjonsopptjening	216 663	236 161
Rentekostnad av pensjonsforpliktelsen	143 375	170 284
Administrasjonskostnader	113 797	106 378
Avkastning på pensjonsmidler	-244 006	-320 277
Periodisert arbeidsgiveravgift	24 362	20 410
Resultatførte planavvik/estimatendringer	0	0
Resultatført actuarielt tap	197 086	80 302
<b>Sum netto pensjonskostnad</b>	<b>451 277</b>	<b>293 258</b>

Balansen	2021	2020
Pensjonsforpliktelse ved periodens slutt	8 403 421	8 550 980
Pensjonsmidler ved periodens slutt	9 231 753	8 896 857
Arbeidsgiveravgift av netto pensjonsforpliktelse	87 803	36 663
Netto pensjonsforpliktelse inklusiv AGA	916 135	382 541
Ikke resultatført actuarielt tap (gevinst)	1 854 613	2 116 152
Estimatavvik AGA	196 589	224 312
<b>Netto pensjonsmidler</b>	<b>2 967 337</b>	<b>2 723 005</b>

## Noter til regnskapet for 2021

<i>Økonomiske forutsetninger</i>	2021	2020
Diskonteringsrente	1,90 %	1,70 %
Forventet avkastning på pensjonsmidler	3,10 %	2,70 %
Forventet årlig lønnsvekst	2,75 %	2,25 %
Forventet G-regulering	2,50 %	2,00 %
Forventet regulering av pensjoner under utbetaling	2,50 %	2,00 %
Amortiseringsfaktor (Forventet gjenstående tjenestetid)	8,12	7,36
Arbeidsgiveravgift	10,60 %	10,60 %

De aktuariemessige forutsetningene er basert på vanlige benyttede forutsetninger innen forsikring når det gjelder demografiske faktorer.

### Note 7 Aksjer og andeler i andre selskaper

Selskap	Anskaff.kost	Markedsverdi
NHST Media Group AS	309 000	57 600
Andre aksjer	3 500 000	4 669 451
<b>Sum</b>	<b>3 809 000</b>	<b>4 727 051</b>

Aksjene i AS Norges Handels og Sjøfartstidende er bokført til laveste verdis prinsipp.

Selskapet eier en andel i Cath Certificate SA og Norsk Villfisk SA som er bokført til kostpris, 15.000 NOK.

### Note 8 Varige driftsmidler

	Biler, inventar og EDB-			Totalt
	Tomter	Bygninger	utstyr	
Anskaffelseskost 01.01.2021	900 000	6 929 885	2 170 642	10 000 527
Tilgang	0	327 454	0	327 454
Avgang	0	0	0	0
Tilskudd	0	0	0	0
Anskaffelseskost 31.12.2021	900 000	7 257 339	2 170 642	10 327 981
Akk.avskrivninger 31.12.2021	0	-3 384 293	-1 917 816	-5 302 109
<b>Balanseført verdi 31.12.2021</b>	<b>900 000</b>	<b>3 873 046</b>	<b>252 827</b>	<b>5 025 872</b>
Årets avskrivninger	0	141 832	56 624	<b>198 456</b>



## Noter til regnskapet for 2021

### Note 9 Skatt

<b>Årets skattekostnad fordeler seg på</b>	<b>2021</b>	<b>2020</b>
Betalbar skatt	578 157	679 228
For mye/for lite avsatt tidligere år	0	0
Endring utsatt skatt	48 102	141 707
Sum betalbar skatt	<u>626 259</u>	<u>820 935</u>

<b>Beregning av årets skattegrunnlag</b>	<b>2021</b>	<b>2020</b>
Ordinært resultat før skattekostnad	3 186 416	3 631 351
Permanente forskjeller	-722 210	-274 657
3% av skattefrie inntekter etter fritaksmetoden	0	0
Tilbakeføring av inntektsført utbytte	0	0
Endring i midlertidige forskjeller	-218 646	-644 123
Årets skattegrunnlag	<u>2 245 559</u>	<u>2 712 570</u>
Betalbar skatt (22%) av årets skattegrunnlag	494 023	596 765
Formueskatt betalt av selskapet	84 134	82 463
Betalbar skatt	<u>578 157</u>	<u>679 228</u>

### Midlertidige forskjeller

Driftsmidler inkl goodwill	512 995	538 683
Utestående fordringer	-1 106 025	-1 106 025
Netto pensjonsforpliktelse som er ført i balansen	2 967 337	2 723 004
Skattemessig avsetning til pensjonspremie mv.	120 000	120 000
Netto midlertidige forskjeller	<u>2 494 307</u>	<u>2 275 662</u>
Utsatt skatt	<u>548 748</u>	<u>500 646</u>

### Note 10 Annen kortsiktig gjeld

	<b>2021</b>	<b>2020</b>
Forskudd fra kunder	-33 588 472	-34 253 972
Produkt, forsknings- og kontrollavgift	-3 580 301	-2 840 454
Utgj. Frakt inntrukket	-312 475	-312 475
Kontingentkostnader	-228 344	-547 366
Annen kortsiktig gjeld	-5 097 343	-7 631 243
Sum	<u>-42 806 935</u>	<u>-45 585 510</u>

# Uavhengig revisors beretning

Til selskapsmøtet i Vest-Norges Fiskesalsslags SA

## Konklusjon

Vi har revidert årsregnskapet til Vest-Norges Fiskesalsslags SA.

<p>Årsregnskapet består av:</p> <ul style="list-style-type: none"><li>• Balanse per 31. desember 2021,</li><li>• Resultatregnskap 2021</li><li>• Kontantstrømpoppstilling for regnskapsåret avsluttet per 31. desember 2021</li><li>• Noter til årsregnskapet, herunder et sammendrag av viktige regnskapsprinsipper.</li></ul>	<p>Etter vår mening:</p> <ul style="list-style-type: none"><li>• Oppfyller årsregnskapet gjeldende lovkrav, og</li><li>• Gir årsregnskapet et rettviseende bilde av selskapets finansielle stilling per 31. desember 2021 og av dets resultat og kontantstrømmer for regnskapsåret i samsvar med regnskapslovens regler og god regnskapsskikk i Norge.</li></ul>
---	--

## Grunnlag for konklusjonen

Vi har gjennomført revisjonen i samsvar med de internasjonale revisjonsstandardene International Standards on Auditing (ISA-ene). Våre oppgaver og plikter i henhold til disse standardene er beskrevet nedenfor under Revisors oppgaver og plikter ved revisjonen av årsregnskapet. Vi er uavhengige av selskapet slik det kreves i lov, forskrift og International Code of Ethics for Professional Accountants (inkludert internasjonale uavhengighetsstandarder) utstedt av the International Ethics Standards Board for Accountants (IESBA-reglene), og vi har overholdt våre øvrige etiske forpliktelser i samsvar med disse kravene. Innhentet revisjonsbevis er etter vår vurdering tilstrekkelig og hensiktsmessig som grunnlag for vår konklusjon.

## Annen informasjon

Styret og daglig leder (ledelsen) er ansvarlig for annen informasjon. Annen informasjon består av årsberetningen. Vår konklusjon om årsregnskapet ovenfor dekker ikke annen informasjon.

I forbindelse med revisjonen av årsregnskapet er det vår oppgave å lese annen informasjon. Formålet er å vurdere hvorvidt det foreligger vesentlig inkonsistens mellom annen informasjon og årsregnskapet og den kunnskap vi har opparbeidet oss under revisjonen av årsregnskapet, eller hvorvidt informasjon i annen informasjon ellers fremstår som vesentlig feil. Vi har plikt til å rapportere dersom annen informasjon fremstår som vesentlig feil. Vi har ingenting å rapportere i så henseende.

## Konklusjon om årsberetningen

Basert på kunnskapen vi har opparbeidet oss i revisjonen, mener vi at årsberetningen

- er konsistent med årsregnskapet og
- inneholder de opplysninger som skal gis i henhold til gjeldende lovkrav.

### Styret og daglig leders ansvar for årsregnskapet

Styret og daglig leder (ledelsen) er ansvarlig for å utarbeide årsregnskapet og for at det gir et rettviseende bilde i samsvar med regnskapslovens regler og god regnskapsskikk i Norge. Ledelsen er også ansvarlig for slik intern kontroll som den finner nødvendig for å kunne utarbeide et årsregnskap som ikke inneholder vesentlig feilinformasjon, verken som følge av misligheter eller utilsiktede feil.

Ved utarbeidelsen av årsregnskapet må ledelsen ta standpunkt til selskapets evne til fortsatt drift og opplyse om forhold av betydning for fortsatt drift. Forutsetningen om fortsatt drift skal legges til grunn for årsregnskapet så lenge det ikke er sannsynlig at virksomheten vil bli avvirket.

### Revisors oppgaver og plikter ved revisjonen av årsregnskapet

Vårt mål er å oppnå betryggende sikkerhet for at årsregnskapet som helhet ikke inneholder vesentlig feilinformasjon, verken som følge av misligheter eller utilsiktede feil, og å avgi en revisjonsberetning som inneholder vår konklusjon. Betryggende sikkerhet er en høy grad av sikkerhet, men ingen garanti for at en revisjon utført i samsvar med lov, forskrift og god revisjonsskikk i Norge, herunder ISA-ene, alltid vil avdekke vesentlig feilinformasjon som eksisterer. Feilinformasjon kan oppstå som følge av misligheter eller utilsiktede feil. Feilinformasjon blir vurdert som vesentlig dersom den enkeltvis eller samlet med rimelighet kan forventes å påvirke økonomiske beslutninger som brukerne foretar basert på årsregnskapet.

For videre beskrivelse av revisors oppgaver og plikter vises det til:  
<https://revisorforeningen.no/revisjonsberetninger>

Måløy, 1. april 2022  
BDO AS



Rune Iversen  
statsautorisert revisor



ÅRSMELDING 2021

FRA KONTROLLNEMNDA I  
VEST-NORGES FISKESALSLAG  
TIL REPRESENTANTSKAPET

**Deltakere:**

**Geir Henning Seljeseth**  
Rune Nilsen  
Ole Svein Einebærholm

Formann i kontrollnemnda har vært invitert til samtlige styremøter etter representantskapsmøtet i 2021. I tillegg har medlemmene hatt kontakt med direktør i praktiske saker angående driften.

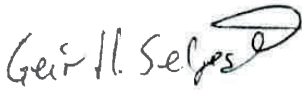
Kontrollnemnda har ingen merknader til måten laget har drevet sin virksomhet på i 2021, nemnda har heller ikke mottatt klager i løpet av året.

Nemnda har kontrollert saldoliste målt opp mot sikkerhetene som laget har overfor kjøperne.

Etter vårt syn er drifta i samsvar med gjeldende lover og regler og at retningslinjer fra årsmøtet og styret, er gjennomført av administrasjonen.

Måløy, 14. mars 2022

  
Rune Nilsen

  
Geir Henning Seljeseth  
formann

  
Ole Svein Einebærholm











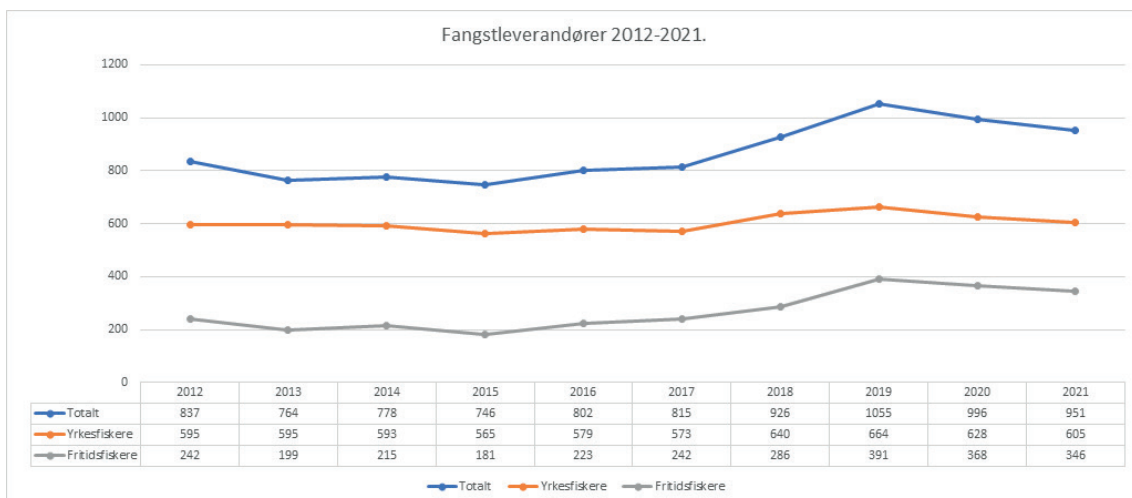
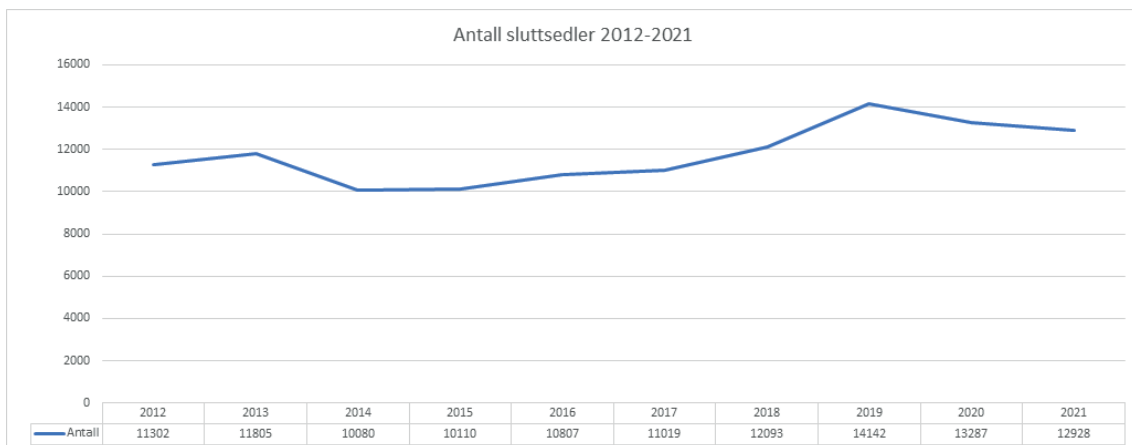
# VIRKSOMHETSRAPPORT





# VIRKSOMHETSRAPPORT 2021

- I 2021 viser regnskapet omsetningen på 574,1 millioner kroner og et overskudd på 2,56 mill. kr. etter skatt.
- Det ble omsatt til sammen 28.433 tonn rund vekt eller 20.477 tonn kappet råfiskvekt. Medregnet 12.239 tonn tare viser totalen 34.468 tonn. (Se totalstatistikk).
- Etter omsatt mengde var det lange, torsk, sei og brosme de viktigste artene.
- Etter omsetningsverdi var det torsk, leppefisk, lange og sei som var de fire største.
- 12.920 sluttsedler gikk igjennom Vest-Norges Fiskesalagslag sitt omsetningssystem i tillegg til 1402 landingsedler.
- 137 ungdommer meldte seg på ungdomsfiskeordningen i 2021 i vårt distrikt. Av de påmeldte var 128 i aktivt fiske.
- Salgslaget omsatte i 2021 sjømat til 106 kunder.
- Antall fangstleverandører i 2021 var 951 mot 996 i 2020. Av disse var 605 yrkesfiskere og 346 fritidsfiskere.
- I 2021 ble det skrevet sluttsedler for kaisalg på 64.906 kg til en verdi av 4.328.664 kroner.
- Sjøkreps, krabbe og torsk var de dominerende artene. 217 hadde dispensasjon for kaisalg.





## GJENNOMSNITTSPRISER ALLE FISKESLAG 2015-2021

År	2021	2020	2019	2018	2017	2016	2015
Alle fiskeslag	25,66	23,51	26,92	26,55	27,55	22,67	23,67
Inkl. tare	16,66	14,94	13,34	16,48	15,02	10,62	15,68

## TOTAL OMSATT MENGDE, VERDI OG RESULTAT 2015-2021

År	2021	2020	2019	2018	2017	2016	2015
Mengde (rund)	28.433	35.898	33.575	34,966	32.258	33.138	35.485
Mengde (kappet)	20.477	26.046	24.020	25.011	22.995	23.571	25.235
Tare	12.239	16.493	25.550	15.868	19.902	27.834	13.216
Omsetning (mill.)	574,1	667,3	669,0	682,3	650,9	549,4	607,9
Resultat e.skatt.	2,560	2.810	4.345	3.975	3.440	2.743	2.872

## LANDINGER I UTLANDET 2015-2021 (kappet vekt)

År	2021	2020	2019	2018	2017	2016	2015
Mengde	608	557	776	1.148	1.492	2.014	2.854
Verdi mill kr	18	16	21	46	54	38	91

Landinger i utlandet av fartøy fra salgslagets distrikt gikk opp fra 557 tonn i 2020 til 608 tonn i 2021. Det ble levert ferskfisk til auksjonene i Hanstholm, Thybornø, Smøgen og Peterhead i 2021.



## MARKEDSITUASJONEN

Med økte kvoter for torsk og andre fiskeslag i pandemiåret 2021 var det mange som var skeptiske ved inngangen til det nye året. Torskeprisene ble som forventet lave i skreisesongen og påvirket også ferskprisene i vårt distrikt. horeca-segmentet bar fortsatt preg av smitteverntiltakene, og mangel på turister på turiststedene i Europa. Til tross for dette bød den norske sjømateksporten i 2021 på mange rekorder:

- For aller første gang passerte det totale eksportvolumet tre millioner tonn. Året endte på 3.1 millioner til en verdi på 120,8 milliarder kroner. Tilsvarende 42 millioner måltid hver dag året rundt.
- Den gamle verdirekorden fra 2019 på 107,2 milliarder kroner ble slått med 13,6.
- Laks, kongekrabbe, snøkrabbe og makrell er blant artene som satte solide eksportrekorder i fjor.
- Eksporten av klippfisk økte fra 83.400 tonn til 91.000 tonn i 2021.

Kilde: Sjømatrådet.

Den norske kronen styrket seg gjennom 2021 sammenlignet med 2020. En av grunnene utenom høy oljepris var at Norge og norsk økonomi klarte seg veldig bra gjennom året. I oktober 2021 hadde vi en oljepris på 85 dollar fatet mot 20 dollar fatet i begynnelsen av pandemien året før, da krona falt veldig i verdi mot mange valutaer, og dermed virket positivt inn på den norske eksporten.

Selv om også 2021 ble et veldig annerledes og utfordrende år på mange områder, viser det seg at de fleste aktørene innen sjømatnæringene klarte å løse de største utfordringene knyttet til korona-pandemien på en god måte.

For Vest Norges Fiskesalslag startet året som de siste årene med forholdsvis liten aktivitet på kysten i januar og februar, men vi noterer en fin økning i levert mengde for de fleste fiskeslag de tre første månedene av 2021. Kysttorskefisket om vinter/vår er et blandingsfiske mellom kysttorsk, skrei, sei og hyse. En del av sjarkflåten fra vårt område satset i 2021 som tidligere år i stor grad på seifisket på Møre og på torskefiske i Lofoten frem til påsketider.

Effekten av Brexit og manglende soneadgang fikk store konsekvenser for den norske flåten som fisker mye av sine kvoter i britiske farvann. Landingene av lange, sei og brosme gikk kraftig ned og bare på lange ble det landet 4800 tonn i 2020 mens kvantumet i 2021 endte på 2600 tonn. En nedgang på ca 2.200 tonn. Siden vi lå med et langelager ved inngangen av året på 1600 tonn som ble solgt i første del av året ble omsetningstallene for lange i 2021 omtrent som i 2020 med 4.275 tonn.

For hyse, brosme og sei noterer vi en reduksjon i landingene hhv. på 1000, 760 tonn og 853 tonn noe som utgjør hhv 53, 28 og 38%. For torsk fikk vi en nedgang på 16% eller 650 tonn. For notfanget sei var nedgangen på 1.440 tonn

Til tross for rådende forhold har det for det meste vært god etterspørsel i markedet i 2021.

Likviditetssituasjonen for kjøperne må også kunne sies å ha vært tilfredsstillende gjennom året. Regjeringen innførte i 2020 en garantiordning for kredittforsikringsselskapene som var med på å holde hjulene i gang, og ordningen ble videreført til sommeren 2021.

Vi har en god kommunikasjon med kredittforsikringsselskapet, og har stort sett oppnådd nødvendige og ønskede rammer for kjøperne.



## FØRINGSTILSKUDET

Kystfiskemottakene sin logistikk i vårt område er svært kostbar - og uten muligheter for frakttilskuddsordninger er mottakene sin eksistens truet. Myndighetene har de siste årene blitt mer og mer kritisk til å yte frakttilskudd over statsbudsjettet, og tilskuddene har gått ned.

Formålet med føringstilskuddet er å bidra til å opprettholde en desentralisert mottaksstruktur, slik at den minste flåten kan levere fangstene i sine nærområder.

For 2021 ble føringstilskuddet satt til 23,4 mill. der 11,4 mill. måtte tas fra salgslagenes konto for inndratte midler. For 2022 viderefører staten dette som et spleiselag der staten har avsatt 13,8 millioner i budsjettet, og salgslagene må dekke 9,6 mill. for å opprettholde samme nivå som i 2021.

Styret ser på det som et positivt tegn at den nye regjeringen fjernet reduksjonen på 3 millioner som den forrige regjeringen hadde i satt opp i sitt budsjettforslag, slik at nivået holdes på samme nivå som 2021.

## NORSK VILLFISK

Fiskesalgslagenes Samarbeidsråd skiftet i 2018 navn til Norsk Villfisk, og er et organ som i stor grad er nyttet av salgslagene ved kontakt med myndighetene og til felles praktisk forståing av regelverk. Norsk Villfisk er opptatt av å sikre landets 11.000 fiskere sine inntekter gjennom en bærekraftig beskatning av ressursene og en lønnsom verdiskapning i hele fiskerinæringen.

Følgende områder er vedtatt som prioriterte arbeidsområder for Norsk Villfisk.

- **Marked – Ressurskontroll - Kvalitet - Miljø/bærekraft**

Likestilling, trakassering og kvinnerepresentasjon i salgslagenes styrende organer har vært ei viktig sak gjennom året. Salgslagene tar kritikken på alvor og det jobbes for å få gjort noe med dette. I tillegg har det vært fokus på saker som salgslagenes rolle i kontrollarbeidet, kvalitetstilsyn, bruken av inndratte midler, MSC sertifiseringsordningen, fangstsertifikatene med mer.

## MSC

MSC-sertifisering av det samlede norske fisket etter torsk og hyse nord for 62°N utløp 26. april 2021. Fornyet MSC-sertifikat etter denne datoen gjaldt i utgangspunktet kun for fangster tatt utenfor 12 nautiske mil (nm). For hyse ble sertifikatet utenfor 12 nm fornyet, men bortfalt for fangster tatt innenfor 12-mila med virkning fra og med 27. april 2021. Som følge av en klage ble MSC-sertifikatet for torsk forlenget inntil videre. Denne midlertidige forlengelsen for torsk opphørte fra og med 15. august 2021. Fra denne dato er det kun torsk fangstet utenfor 12 nautiske mil som har gyldig status som sertifisert.

## KONTROLLOPPGAVER

Salgslagene er i tillegg til primæroppgavene pålagt stadig nye oppgaver i form av dokument, ressurs-, vekt- og kvalitetskontrolloppgaver fra myndighetene.

Laget har egen kontrollør og han gjennomførte Fiskeridirektoratet sitt kontrollørkurs i 2021, med en kombinasjon av nettundervisning og fysisk samling i Bergen.

12.920 sluttседler og 1.402 landingssедler gikk igjennom salgslaget sitt kontrollsystem i 2021.



## KVOTEOVERSIKT TORSK, SEI, HYSE OG BLÅKVEITE

Art nord om 62o	2022	2021	2020	2019	2018	2017	2016
Torsk	321	400	324	316	356	414	412
Sei	182	172	143	132	162	135	124
Hyse	88	123	107	96	113	128	133
Blåkveite	12,9	13,7	13,7	13,7	13,7	12,2	11,2

Tall i tusen tonn. Kilde. Fiskeriidir.

## DE ENKELTE FISKESLAG

### Kvitlange



### Frossen lange

Ved starten av 2021 lå det 1600 tonn fryst lange usolgt på lager. Markedssituasjonen i 2019 og 2020 var vanskelig både for lange og brosme. Høsten 2020 var vi oppe i 3.000 tonn usolgt lange. Ved årsskiftet 2020/21 var lageret redusert til ca 1600 tonn. Dette ble omsatt i januar 2021, og når meldingen om at det ikke ville bli noe avtale etter Brexit for 2021 opplevde vi en markant økning i prisene på både lange og brosme. Totalt ble det landet 2584 tonn frossen lange mot 4834 tonn i 2020. Prisen gikk i 2021 opp fra 17,45. til 22,03. Oppgangen på førstehåndsverdien fra 2020 til 2021 tilsvarer 21,54%. Prisoppgangen er på 26,25%

Frossen kvitlange	2021	2020	2019	2018	2017	2016	2015
Kvantum	4,275	4,440	4,031	5,225	5,433	4,392	3,860
Pris	22,03	17,45	22,05	24,96	24,71	18,03	17,07
Verdi – mill kr.	94,2	77,5	88,9	130,4	134,3	79,2	65,8

Fisket etter lange har vært et godt alternativ for banklinefartøyene og den større kystflåte som har satset på dette fisket de siste årene. Klippfiskmarkedet for lange er begrenset og de større volumene går til Brasil, Mexico og Martinique. Både pris til fisker, total fangstet mengde og etterspørsel har vist en fallende trend de siste årene, men eksportvolumet økte i 2021 til 4100 tonn. Det blir spennende å se om den fine utviklingen på pris til fisker vil holde seg når fangstsituasjonen i 2022 trolig blir tilnærmet normal igjen.





## Fersk lange

Omsetningen av fersk lange viser en nedgang i kvantum på hele 36,67%, og samtidig en prisreduksjon på 2,54%.

Fersk Kvitlange	2021	2020	2019	2018	2017	2016	2015
Kvantum	4,275	4,440	4.031	5.225	5.433	4.392	3.860
Pris	22,03	17,45	22,05	24,96	24,71	18,03	17,07
Verdi – mill kr.	94,2	77,5	88,9	130,4	134,3	79,2	65,8

## Brosme



Volumet av fryst brosmie ble som følge av manglende soneadgang for de norske fiskerne redusert med 762 tonn i 2021. Volumet gikk ned med 27,74% mens førstehåndsverdien endte omtrent som i 2020. Årsaken til det var en fin prisøkning på kr 4,74/kg eller 39,32%.

Også eksportvolumet for klippfisk brosmie økte i 2021 til 3700 tonn, mens eksportprisen var omtrent som i 2020 kr 36,72.

Frossen Brosme	2021	2020	2019	2018	2017	2016	2015
Kvantum	1.986	2.749	2,720	2.436	2.071	2.469	2.996
Pris	16,79	12,05	16,45	15,19	16,02	15,75	16,65
Verdi – mill kr.	33,4	33,1	44,7	37,0	33,2	38,9	49,9

Omsetningen av iset brosmie viser økning i kvantum, fra 31,5 tonn i 2020 til 41,7 tonn i 2021. Prisen på 15,29 var omtrent som i 2020.

Iset Brosme	2021	2020	2019	2018	2017	2016	2015
Kvantum	41,7	31,5	116	162	120	141	93
Pris	15,29	15,37	14,42	14,88	14,21	13,33	12,73
Verdi – mill kr.	0,637	0,485	1,7	2,4	1,7	1,9	1,2

## Skjellbrosme

Landingene av skjellbrosme ble nesten halvert fra 2019 til 2020, og i 2021 endte dette tallet på beskjedne 23 tonn til en verdi av kr.215.000,- Det beskjedne volumet har nær sammenheng med nedgangen i volumene av brosmie og lange.

Prisen har økt noe de siste årene, men dersom det skal legges større innsats i dette fisket må prisen videre opp.

Skjellbrosme	2021	2020	2019	2018	2017	2016	2015
Kvantum	23	109	209	248	210	253	270
Pris	9,18	9,06	8,97	7,28	6,44	7,77	9,65
Verdi – mill kr.	0,21	0,99	1,90	1,80	1,35	1,96	2,60



## Torsk



### Levende torsk

Totalt ble det omsatt 4,98 t levende torsk mot 4,39 tonn til en førstehåndsverdi av kr. 307.000 kr. i 2021. Gjennomsnittsprisen i 2021 endte på 61,77 mot kr 54,14 i 2020.

Levende torsk	2021	2020	2019	2018	2017	2016	2015
Levende Kvantum	4,98	4,39	5,64	6,55	6,63	7,38	10,76
Pris	61,77	54,14	55,59	51,45	49,52	49,52	49,90
Verdi – mill kr.	0,307	0,238	0,313	0,337	0,328	0,365	0,537

### Iset torsk

Omsetningen av iset torsk gikk litt opp igjen i 2021. Totalt ble det landet 148 tonn i 2021 mot 123 tonn i 2020 – en oppgang fra forrige år på 25 tonn. Førstehåndsverdien var på kr. 5,2 mill. i 2021 mot kr. 3,7 mill. i 2020. En oppgang på kr. 1,4 mill. eller 38,38%. Gjennomsnittsprisen pr. kg for iset torsk gikk opp fra kr. 30,32 til 34,70 i 2021.

Iset torsk	2021	2020	2019	2018	2017	2016	2015
Iset – Kvantum	148	123	187	233	229	781	1.110
Pris	34,70	30,32	35,51	30,49	27,36	28,06	28,70
Verdi – mill kr.	5,2	3,7	6,6	7,1	6,3	21,9	31,8

### Frossen torsk

Omsetningen av frossen torsk i lagets distrikt gikk tilbake med 651 tonn i 2021. Førstehåndsverdien gikk ned med knappe 31 millioner eller 20,5%. Fryst torsk var sammen med hyse, sei og blåkveite som stod for de største reduksjonene i omsetning i 2021. Gjennomsnittsprisen viser en nedgang på kr. 1,89 eller 4,97% for året sett under ett.

Frossen torsk	2021	2020	2019	2018	2017	2016	2015
Kvantum	3.317	3.968	3.474	3.784	3.784	3.666	4.455
Pris	36,04	37,92	38,41	33,94	30,36	28,14	27,28
Verdi – mill kr.	119,5	150,5	133,4	128,4	114,9	103,2	121,5



## Sei



### Notfanget sei (rund vekt)

Det ble fisket 4.669 tonn levende sei i 2021 mot 6.108 tonn i 2020 – en nedgang på hele 23,56%. Omsetningsverdien gikk ned fra 36,4 til 27,6 millioner noe som tilsvarer 24,04%. Hovedgrunnen til dette var utfordringer med størrelsen på fisken sør om 62 graden.

Storparten av disse fangstene gikk til fileprodusentene i Kalvåg og Bulandet.

Det ble åpnet for at notfanget sei kunne frys rund for eksport i 2019, dette ble det først stoppet for 2020, men på grunn av pandemien ble det gitt tillatelse for dette både i 2020 og 2021. Det ble ikke rundfrosset mye i 2021, men Norsk Villfisk vil søke om forlenget dispensasjon for dette i 2022 også.

Notfanget sei	2021	2020	2019	2018	2017	2016	2015
Kvantum	4.669	6.108	6.782	4.491	4.109	3.452	4.274
Pris	5,92	5,96	5,44	4,27	5,07	5,40	5,33
Verdi – mill kr.	27,65	36,40	36,9	19,2	20,8	18,6	22,8

## Iset sei

Omsetningen av iset sei økte i 2021 Det ble omsatt 889 tonn mot 764 tonn i 2020 til en verdi av kr. 11,5 mill. mot 10,0 mill. i 2020. I kvantum er dette en økning på 125 tonn fra 2020 - eller 16,4%. Verdien gikk opp fra 2020 med kr. 1,5 mill. eller 15,3% Gjennomsnittsprisen pr. kg. for iset sei gikk ned fra kr. 13,07 til 12,95 en nedgang på marginale kr 0,12/kg eller 0,92%.

Iset sei	2021	2020	2019	2018	2017	2016	2015
Kvantum	889	764	1.220	1.257	1.277	1.832	2.414
Pris	12,95	13,07	12,62	10,78	11,91	13,78	14,24
Verdi – mill kr.	11,5	10,0	15,4	13,5	15,2	25,2	34,4

## Frossen sei

Det ble omsatt 1.377 tonn frossen sei til en verdi av kr. 24,7 mill. mot 2.231 tonn i 2020. Etter en oppgang i 2020 på 861 tonn fikk vi en nedgang i 2021 på 853 tonn eller 38,27%. For frossen sei var gjennomsnittsprisen i 2021 kr. 17,96 en oppgang på 7,69%.

Frossen sei	2021	2020	2019	2018	2017	2016	2015
Kvantum	1.377	2.231	1.369	2.187	1.961	1.253	761
Pris	17,96	16,68	15,11	14,81	14,52	15,91	16,68
Verdi – mill kr.	24,7	37,2	20,7	32,4	28,5	19,9	12,7



## Blåkveite



Omsatt volum av blåkveite gikk kraftig tilbake i 2021, fra 676 tonn i 2020 til 329 tonn i 2021. En reduksjon på 346 tonn eller 51,27%. Gjennomsnittsprisen gikk igjen ned fra kr. 35,31 til 34,26 noe som tilsvarer 2,96%.

Blåkveite	2021	2020	2019	2018	2017	2016	2015
Kvantum	329	676	556	417	353	172	250
Pris	34,26	35,31	44,71	45,19	42,09	41,20	39,34
Verdi – mill kr.	11,3	23,9	24,9	18,8	14,9	7,1	9,8

## Breiflabb



Fisket etter breiflabb har gitt et godt bidrag for kystfiskerne de siste årene.

Den ferske breiflabbomsetningen som er et typisk horeca-produkt var et av de produktene som fikk merke en kraftig prisreduksjon i det første pandemiåret 2020 med en prisnedgang på 16,9%. Fra sommeren 2021 og utover høsten ble det mer flyt i omsetningen igjen og både volum og pris steg, og endte omtrent som 2019 prisen.

Volumet av breiflabbhaler ble omtrent som i 2020 med 88,0 tonn der vi noterer en prisoppgang på kr. 2 der vi noterte den største oppgangen mot slutten av året, men prisen er fortsatt under 2017-2019 nivået.

Breiflabb sløyd m/h	2021	2020	2019	2018	2017	2016	2015
Kvantum	205	157,2	242	287	249	115	103
Pris	39,27	32,44	39,06	36,90	34,46	32,73	32,05
Verdi – mill kr.	8,1	5,1	9,4	10,6	8,6	3,8	3,3

Breiflabbhaler	2021	2020	2019	2018	2017	2016	2015
Kvantum	88,0	88,5	111,0	112,2	78,0	64,8	40,3
Pris	78,57	76,57	82,89	82,28	79,79	81,97	78,43
Verdi – mill kr.	6,9	6,7	9,2	9,2	6,2	5,3	3,2



## Hyse



### Iset hyse

Det ble i 2021 landet 170 tonn iset hyse til en verdi av kr. 3,5 mill. - dette tilsvarer en oppgang på 67 tonn eller 66% mot 2020, og en fin prisøkning på 35,5%.

Hyse iset	2021	2020	2019	2018	2017	2016	2015
Kvantum	170	103	193	234	202	455	522
Pris	20,79	15,34	17,16	16,82	16,51	15,40	19,33
Verdi – mill kr.	3,5	1,6	3,3	3,9	3,3	7,0	10,1

### Frossen hyse

Frossen var den arten som viste størst omsetningssvikt i 2021. En nedgang på hele 1000 tonn utgjorde 36,1 millioner av omsetningsnedgangen på 92 millioner. Gjennomsnittsprisen viser en reduksjon på 4,05%.

Hyse Frossen	2021	2020	2019	2018	2017	2016	2015
Kvantum	874	1,875	1,718	1.635	1.736	1.964	1.354
Pris	33,45	34,87	31,70	29,04	25,54	21,48	27,73
Verdi – mill kr.	29,3	65,4	54,5	47,5	44,3	42,2	37,5

## Lyr



Omsatt kvantum av iset lyr viser en nedgang i mengde på 10 tonn i 2021 og en oppgang på 10,63% på pris. For frossen lyr fikk vi en nedgang på 23,75% i mengde og en liten oppgang også her på 3,15% eller kr. 0,62/kg.

Lyr iset	2021	2020	2019	2018	2017	2016	2015
Kvantum	188	198	234	169	168	150	192
Pris	22,78	20,59	20,78	22,78	19,76	18,94	16,99
Verdi – mill kr.	4,3	4,1	4,9	3,8	3,3	2,8	3,3

Lyr Frossen	2021	2020	2019	2018	2017	2016	2015
Kvantum	87	114	123	174	42	42	18
Pris	20,26	19,64	23,93	19,55	19,83	16,58	15,35
Verdi – mill kr.	1,8	2,2	2,9	3,4	0,83	0,70	0,27





## Lysing



Omsetningsverdien på lysing gikk ned med 43%, gjennomsnittsprisen fikk en oppgang på 14,52% i 2021, mens volumet gikk ned med hele 50,43%

Lysing	2021	2020	2019	2018	2017	2016	2015
Kvantum	156	315	365	436	259	638	642
Pris	27,13	23,69	24,80	17,52	17,56	17,19	18,22
Verdi – mill kr.	4,2	7,5	9,1	7,6	4,5	11,0	11,7

## Taskekrabbe



Til tross for god etterspørsel etter krabbe gikk leveransene av taskekrabbe kraftig ned i 2021. Der var mottak av krabbe i Nordhordland, Tælavåg og Bømlo i 2021. Året oppsummert viser en nedgang i volum på 78,4 tonn eller 26,82% mot året før. Prisen økte med 9,81%. Grunnen til nedgangen i volum er bl.a. manglende deltagelse fra fiskere som leverte forholdsvis store volum i 2020.

Taskekrabbe	2021	2020	2019	2018	2017	2016	2015
Kvantum	214	292	273	167	126	285	431
Pris	14,97	13,63	13,69	14,04	16,21	12,07	10,54
Verdi – mill kr.	3,2	4,0	3,7	2,3	2,0	3,4	4,5

## Uer



### Fersk uer

Gjennomsnittsprisen på fersk uer viser en oppgang på kr.2,47 eller 10% og en nedgang i volum på hele 82%.

Fersk uer	2021	2020	2019	2018	2017	2016	2015
Kvantum	1,2	6,5	9,0	8,9	27,9	43,4	47,3
Pris	26,98	24,51	31,70	32,57	18,43	18,33	19,64
Verdi – mill kr.	0,032	0,159	0,285	0,290	0,516	0,795	0,929

### Frossen uer

Omsetning av frossen uer økte fra 90 tonn i 2020 til 122 tonn i 2021. Verdien var på kr 1,74 mill. Gjennomsnittsprisen for frossen uer gikk også i 2021 ned fra kr 24,03 til 14,12 en nedgang på 41,2%.

Frossen uer	2021	2020	2019	2018	2017	2016	2015
Kvantum	122	90,0	89,8	79,0	26,8	75,8	68,5
Pris	14,12	24,03	30,47	30,03	23,32	22,10	26,87
Verdi – mill kr.	1,74	2,20	2,74	2,37	0,63	1,67	1,82



## Steinbit

Grå-, flekk- og blåsteinbit er i all hovedsak bifangst for autolineflåten. Noe lite er landet som fersk til ferskmottakene i fylket. Nedgangen i volumene for disse fiskeslagene har nær sammenheng med manglende tilgang til fiskefeltene i vest.

### Gråsteinbit



Gråsteinbit	2021	2020	2019	2018	2017	2016	2015
Kvantum	37	53	36,7	35,4	40,5	43,1	29,0
Pris	17,47	15,24	23,60	22,72	16,98	11,56	17,42
Verdi – mill kr.	,649	0,811	0,865	0,804	0,687	0,500	0,506

### Flekksteinbit



Flekksteinbit	2021	2020	2019	2018	2017	2016	2015
Kvantum	128	301	143	164	75	299	351
Pris	14,22	21,96	20,95	19,36	13,32	13,02	12,47
Verdi – mill kr.	1,8	6,6	3,0	3,2	1,0	3,9	4,4

### Blåsteinbit



Blåsteinbit	2021	2020	2019	2018	2017	2016	2015
Kvantum	318	334	195	241	81	247	167
Pris	5,06	6,19	7,10	5,06	2,23	4,61	3,46
Verdi – mill kr.	1,6	2,1	1,4	1,20	0,18	1,10	0,58

### Sjøkreps



Sjøkreps	2021	2020	2019	2018	2017	2016	2015
Kvantum	43,2	52,0	54,0	65,3	64,1	74,9	56,4
Pris	145,30	138,71	134,25	140,13	141,77	147,42	131,67
Verdi – mill kr.	6,3	7,2	7,2	9,2	9,1	11,0	7,4



## Hummer

Hummer	2021	2020	2019	2018	2017	2016	2015
Kvantum	10,7	9,8	8,5	10,0	10,2	14,4	12,1
Pris	305,43	279,51	272,41	247,63	227,85	214,72	205,41
Verdi – mill kr.	3,28	2,76	2,30	2,49	2,33	3,09	2,49

## Leppefisk

Laget omsatte 342 tonn leppefisk 2021 - mot 348 tonn i 2020.

I 2021 ble det totalt omsatt 7,58 millioner fisk som er en nedgang på ca. 220-230.000 fisk fra 2019 og 2020. Vi ser at det er blitt vanskeligere å få leveringsavtaler grunnet bl.a. økt. bruk av oppdrettet rensefisk og at noen dropper bruken av villfanget leppefisk. Denne tendensen vil trolig forsterke seg i 2022. Verdien gikk ned fra kr 136,8 mill. i 2020. til 133,1 mill. i 2021.

Fisket pågikk i perioden 19. juli til 20. oktober (Vestlandet) og totalkvoten ble satt til 10 millioner fisk (fra Lista til 62° nord), og 4 millioner til hver av områdene nord og sør om Vestland. Lukket gruppe kunne fiske 48.000 fisk på en fartøyskvote, og åpen gruppe 6000 fisk. Leppefiskomsetningen utgjorde 23% av lagets omsetning i 2021.

Minsteprisen for berggylt i 2021 var 34,- og 14,25 for de andre tre artene.

Leppefisk totalt	2021	2020	2019	2018	2017	2016	2015
Kvantum	342	348	344	325	491	395	398
Verdi mill kr.	133,1	136,8	135,7	123,1	13,9	91,3	89,3
Antall fisk	7.580.444	7.810.047	7.806.547	7.353.804	11.389.553	9.010.939	9.137.498



## Berggylt



Berggylt.	2021	2020	2019	2018	2017	2016	2015
Kvantum.	76,3	82,50	82,04	71,37	104,89	70,87	75,75
Pris / kg.	296,63	283,43	282,73	278,57	228,02	178,95	172,89
Pris / stk.	36,48	34,86	34,76	33,25	28,02	22,02	21,34
Antall fisk.	620.404	670.473	667.373	597.950	853.410	575.846	613.636
Verdi – mill kr.	22,6	23,4	23,1	19,9	23,9	12,7	13,1

## Grøngylt



Berggylt.	2021	2020	2019	2018	2017	2016	2015
Grøngylt	2021	2020	2019	2018	2017	2016	2015
Kvantum	213,4	204,3	196,5	198,9	284,5	264,4	252,7
Pris / kg	343,92	343,54	345,31	340,23	230,63	231,70	227,60
Pris / stk.	15,47	15,45	15,52	15,32	10,42	10,42	10,28
Antall fisk	4.742.038	4.541.044	4.371.474	4.416.822	6.299.323	5.875.277	5.593.166
Verdi – mill kr.	73,4	70,2	67,8	67,7	65,6	61,3	57,5

## Bergnebb



Bergnebb.	2021	2020	2019	2018	2017	2016	2015
Kvantum.	48,7	56,4	55,6	46,9	89,5	49,2	63,4
Pris / kg.	701,86	697,45	679,85	628,92	408,21	262,26	263,82
Prs / stk.	16,84	16,74	16,31	15,13	10,01	6,36	6,33
Antall fisk.	2.031.541	2.351.970	2.319.085	1.953.565	3.650.346	2.028.033	2.641.717
Verdi – mill kr	34,2	39,4	37,8	29,5	36,5	12,9	16,7

## Gressgylt



Gressgylt	2021	2020	2019	2018	2017	2016	2015
Kvantum.	3,7	4,9	8,7	7,7	11,8	10,7	5,8
Pris / kg .	768,11	774,04	758,23	775,47	491,48	415,86	346,44
Pris / stk..	15,36	15,48	15,16	15,517	9,89	8,36	6,93
Antall fisk.	186.461	248.827	435.755	385.467	586.474	531.783	288.979
Verdi – mill kr.	2,8	3,8	6,6	6,0	5,8	4,4	2,0



## Tang og tare



År	2021	2020	2019	2018	2017	2016	2015
Tare i tonn	12,239	16.493	25.550	15.868	19.902	27.834	13.216
Verdi	3,6	4,7	7,1	4,3	5,2	7,0	3,1

## Aktivitetsoversikt - Vest Norges Fiskesalslag 2015-2021

	2021	2020	2019	2018	2017	2016	2015
Antall sluttmedlemmer	12.928	13.287	14.142	12.093	11.019	10.807	10.110
Yrkesfiskere	605	628	664	640	573	579	565
Fritidsfiskere	346	368	391	286	242	223	181
Fangstleverandører	951	996	1055	926	815	802	746

## LAGSAVGIFT 2021

Ferske produkter	1,7%
Fryste varer	1,0%
Filet	0,5%

Avgiften betales for alle produkter som er omfattet av Salgslagets omsetningsordning, uavhengig av fisker/fartøyets nasjonalitet. Avgiften dekker Salgslagets kostnader knyttet til førstehåndsomsetningen, herunder organisering av omsetning, salgs- og auksjonsordninger, garantert oppgjør til fisker, offentlige forvaltningsoppgaver, ressurs- og kvotekontroll, markedsarbeid og medvirkning i en rekke viktige prosjekter og tiltak for næringen og kystsamfunnet.

## NYE AVGIFTER 2021

Fra 1. januar 2021 ble det innført en kontrollavgift på 0,22% for fiskeflåten over 15 meter. Flåten under 15 meter har foreløpig fritak ut 2022 for denne avgiften.

Fra 01.06 2021 ble det innført en ny fiskal avgift på viltlevende marine ressurser på 0.42% som skal bidra til 100 millioner årlig til statskassen.

Regjeringa vedtok innføring av full CO2 avgift for fiskeflåten fra 01.01.2020. Som en følge av denne økningen ble det bestemt å utsette den planlagte nedtrappingen av kompensasjonsordningen. Bevilgningen til kompensasjonsordningen i 2021 var på 255 millioner, og blir økt til 305 i 2022.





## AKTIVE MOTTAK / KJØPERE I LAGETS DISTRIKT 2021

Bekkjarvik Gjestgiveri AS	Bekkjarvik
Brandasund Fiskemottak AS	Brandasund
Bulandet Fiskemottak AS	Bulandet
Bømlo Edelfisk AS	Bømlo
Bømlo Fersk Fisk AS	Bømlo
Domstein Sjømat AS	Bergen
Fiskebiten AS	Mjølkeråen
Fish Me Fisketorget AS	Bergen
Fjordfisk Skånevik	Skånefisk
Global Florø AS	Florø
Konrad Sekkingstad AS	Fjell
Krabbekongen AS	Mathopen
Lerøy Bulandet AS	Bulandet
Mandelhuset AS	Tysnes
Napro AS	Kjerrgarden
Nordhordland Fisk AS	Bøvågen
Pelagia AS avd. Kalvåg	Kalvåg
Per Stave AS	Stadlandet
Scalmarin AS	Rong
Sjøkanten Fisk og Delikatesser	Florø
Snorre Seafood AS	Raudeberg
Sognefjord Naturkjøkken	Solvorn
Telavåg Fiskemottak AS	Telavåg
Vestland Seafood AS	Austevoll
Utsikten Restaurantdrift AS	Bergen

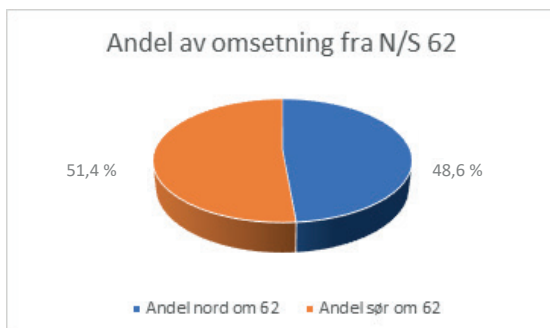
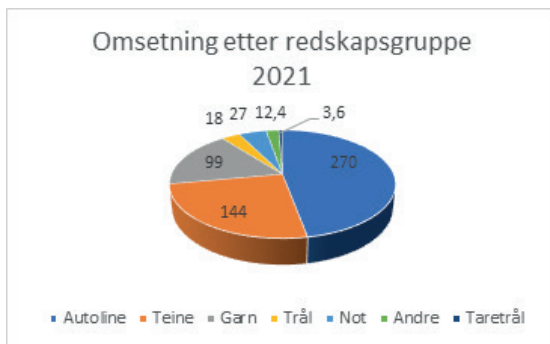
## FISKESLAG ETTER OMSATT MENGDE 2016-2021 (TONN)

FISKESLAG	2021	2020	2019	2018	2017	2016
Sei	5.751	7.519	7.614	6.771	7.349	6.539
Kvitlange	4.434	4.692	4.398	5.688	5.719	4.793
Torsk	3.471	4.091	3.679	4.034	4.113	4.551
Brosme	2.025	2.781	2.836	2.598	2.190	2.609
Hyse	1.045	1.978	1.911	1.869	1.938	2.393
Leppefisk	342	348	344	325	491	395
Blåsteinbit	318	334	195,4	241	81,2	247



## FISKERSLAG ETTER OMSETNING 2016-2021 (MILL. KR)

FISKESLAG	2021	2020	2019	2018	2017	2016
Leppefisk	133,1	136,8	135,7	123,1	131,9	91,3
Torsk	125,0	154,5	140,9	136,2	124,3	128,5
Kvitlange	96,9	81,9	94,9	138	139,2	85,3
Sei	63,9	83,6	73	65,1	64,5	43,2
Brosme	33,9	33,6	46,4	39,4	34,9	40,8
Hyse	32,8	66,9	57,8	51,4	47,7	50,1
Breiflabb	14,9	11,9	18,6	19,8	14,8	9,1



I 2021 leverte kvalfangstskuta Olavson fra Fedje 18 vågekval i Nordhordland Fisk i Bøvågen 26.026 kg til en førstehandsverdi på 1.029.310,-. Det har ikke vært landet kval i VNF sitt distrikt siden 2017.





# VEST-NORGES FISKESALSLAG

## PROTOKOLL

### ÅRSMØTE 23.APRIL 2021

\*\*\*\*\*

Årsmøtet ble avholdt ved utsending av saksdokument til de tillitsvalgte i Vest-Norges Fiskesalslag. Møtet er avholdt i samsvar med Midlertidig lov om forskriftshjemmel for å avhjelpe konsekvenser av utbrudd av Covid-19 mv. (koraloven) datert 27.03.2020.

Dato for utsending p.r. epost og vanlig post: 09.04.2021. Svarfrist: 23.04.2021.

#### **SAK 1. ÅPNING AV ÅRSMØTET.**

Møtet ble avholdt ved utsending av nødvendige saksdokument til årsmøtorepresentanter og andre tillitsvalgte 09.04.2021, med svarfrist 23.04.2021 fra representantene og protokoll dato 23.04.2021 etter samme prosedyre som i 2020.

#### **SAK 2. GODKJENNING AV INNKALLING, SAKSLISTE OG GJENNOMFØRING.**

**Vedtak:** Saksliste, innkalling og gjennomføring - enstemmig vedtatt.

#### **SAK 3. DELTAGERE**

##### **REPRESENTANTER:**

Følgende representanter og tillitsmenn har fått tilsendt saksdokumentene for årsmøtet: 20 av de 21 årsmøtorepresentanter sluttet seg til forslaget til protokoll ved skriftlig tilbakemelding.

##### **NORDFJORD:**

Tony Silden (vara for Geir Ove Borgundvåg)  
Stig Jarle Ervik  
Terje Hoddevik  
Ottar Teige  
Trygve Aarsheim  
Kjetil Ramsevik (vara for Bjørn Årdal)

**SUNNFJORD:**

Helge Nordheim

Kristian Korneliussen

Roar Nordheim

Ernst Kåre Johannessen (vara for Geir Henning Seljeseth)

Roy Værø

Runar Grotle

**SOGN:**

Werner Lending

Geir Magne Oddekalv (vara for Ole Svein Einebærholm)

Vidar Einebærholm

**NORDHORDLAND:**

Kristoffer Trellevik

Hallvard Godøy

Bjarte Sandtorv

**SUNNHORDLAND:**

Bjarte Nordtun (vara for Gunnar Siglen)

Roy Martin Ellingsen

Emil Økland

**STATENS KONTROLLØR:**

Klaus Iversen

**REVISOR:**

Rune Iversen

**KONTROLLNEMNDA:**

Ole Svein Einebærholm

Rune Nilsen

Geir Henning Seljeseth

**VALGNEMND:**

Kristian Korneliussen

Elling Røttingen

Per-Elmer Årsheim

Fred Rogne

Tom Færøy





**STYRET:**

Tonny Grotle  
Geir Ove Borgundvåg  
Bjørn Årdal  
Bjørn Nygård  
Gunnar Siglen  
Johannes Røttingen

**SAK 4. VALG AV TO PERSONER TIL Å SKRIVE UNDER PROTOKOLLEN.**

**Vedtak:** Forslaget om Bjørn Årdal og Tony Silden – enstemmig vedtatt.

**SAK 5: ÅRSMELDING.**

---

---

**Vedtak:** Styrets melding og regnskap for 2020 - godkjent som fremlagt.

**SAK 6: GAVER.**

---

---

Styrets forslag til vedtak:

**Redningsselskapet**

**Region Vest – Vestland (tidligere Sogn og Fjordane og Hordaland)**

«Ei nautisk mil»

**kr 12.000,00**

**Totalt**

**kr 12.000,00**

**Vedtak:** Forslaget om gaver for 2021 - enstemmig vedtatt.



## **SAK 7: VALG**

---

### **VALGNEMNDAS FORSLAG PÅ VALG,**

#### **A. LEIAR I STYRET M/PERSONLIGE VARAMENN.**

**Leiar: Tonny Grotle, 6727 Bremanger**

- 1. varamann: Erik Gåsvær, 6924 Hardbakke**
- 2. varamann: Steinar Nekkøy, 6900 Florø**

#### **B. STYREMEDLEMMER M/PERSONLIGE VARAMENN.**

**Styremedlem: Geir Ove Borgundvåg, 6750 Stadlandet**

- 1. varamann: Roar Norheim, 6987 Bulandet**
- 2. varamann: Per Elmer Aarsheim, 6750 Stadlandet**

**Styremedlem: Bjørn Årdal, 6700 Måløy**

- 1. varamann: Birger Grotle, 6727 Bremanger**
- 2. varamann: Geir Magne Røys, 6727 Bremanger**

**Styremedlem: Johannes Røttingen, 5216 Lepsøy**

- 1. varamann: Rune Lønning, 5443 Bømlø**
- 2. varamann: Jan Ove Fylkesnes, 5430 Bremnes**

#### **C. KONTROLLNEMND M/PERSONLIGE VARAMENN.**

**Formann: Geir Henning Seljeseth, 6900 Florø**

**Varamann: Kristian Korneliussen, 6900 Florø**

**Medlem: Rune Nilsen, 6916 Barekstad**

**Varamann: Jarle Glesnes, 5381 Glesvær**

**Medlem: Ole Svein Einebærholm, 5970 Byrknesøy**

**Varamann: Helge Nordheim, 6987 Bulandet**

#### **D. MØTELEDER OG NESTLEDER I ÅRSMØTET NESTE ÅR- 2021.**

**Møteleder: Bjarte Nordtun, 5430 Bremnes**

**Nestleder: Stig Jarle Ervik, 6750 Stadlandet**

#### **E. VALGNEMND/LØNNSNEMND.**

**Formann: Kristian Korneliussen, 6900 Florø**

**Varamann: Gunnar Siglen, 5419 Fitjar**



**Medlem: Elling Røttingen, 5216 Lepsøy**  
**Varamann: Kjetil Kalgraff, 5943 Austrheim**

**Medlem: Per Elmer Årsheim, 6750 Stadlandet**  
**Varamann: Bjørnar Årvik, 6718 Deknepollen**

**Medlem: Fred Rogne, 6987 Bulandet**  
**Varamann: Jonny Seljeseth, 6917 Batalden**

**Medlem: Tom Færøy, 6924 Hardbakke**  
**Varamann: Rolf Arne Norstrand, 6985 Atløy**

**F. Revisor: BDO Revisjon.**

**Vedtak:** Valgnemndas forlag til valg for 2021 - enstemmig vedtatt.

#### **SAK 8. LØNNSNEMNDAS INNSTILLING.**

---

Formann i styret	kr 70.000,-
Lønn til styremedlemmer	kr 16.000,-
Lønn til arbeidsutvalg	kr 4.000,-
Lønn til nestformann	kr 2.000,-
Fung. Ordfører i representantskapet	kr 5.000,-
Fung. Varaordfører i representantskapet	kr 1.500,-
Formann i kontrollnemnda	kr 15.000,-
Medlemmer i kontrollnemnda	kr 2.000,-
Formann i valgnemnda	kr 8.000,-

Dersom valgt styrerepresentant ikke møter, utbetales forholdsvis andel av den årlige godtgjørelsen.

Reiser for salgslaget etter statens regulativ for reise og diett.

Hotellopphold etter regning.

Dagpenger kr 2.500,- pr. dag.

Det ytes en godtgjørelse på kr 2.500,- til sekretær på representantskapsmøtet.

Ved telefonmøter og digitale årsmøter møter ytes ½ dagsats.

**Vedtak:** Lønnsnemndas forlag til vedtak -enstemmig vedtatt.



## SAK 9. INNKOMMENDE SAKER.

Det var ikke innkommet saker til behandling av årsmøtet innen fristen.

## AVSLUTNING.

Tonny Grotle takker for tilliten på vegne av seg selv og de andre styremedlemmene. Protokollen signeres og sendes ut til representanter og tillitsmenn i etterkant av årsmøtedato. Årsmeldingen legges ut på hjemmesiden sammen med tidligere årsmeldinger.

Måløy 23.04.2021.

Bjørn Årdal,

Tonny Silden





1 9 4 6 - 2 0 2 1

# VEST NORGES FISKESALSLAG



## 75 ÅR


### HISTORIEN

Spiren til dagens Vest-Norges Fiskesalsslag SA ble lagt i Florø 27. mai 1946 da en skulle drøfte om setning av levende fisk. På årsmøtet til Sogn og Fjordane Fiskarlag i Florø 26. og 27. august ble det vedtatt å stifte salgslag for Sogn og Fjordane som skulle ta seg av omsetningen av levende og død fisk, og skaldyr. 13. desember 1946 ble det avholdt konstituerende representantskapsmøte i Sogn og Fjordane Fiskesalsslag i Florø.


Vest Norges Fiskesalsslag er en sammenslutning av tidligere Sogn og Fjordane Fiskesalsslag og Hordaland Fiskesalsslag S/L som ble stiftet 3. og 4. januar 1947. Hordaland Fiskesalsslag eller Hordafisk gikk konkurs i 1986 og ble lagt under Sogn og Fjordane Fiskesalsslag i 1987.

Samme år ble det bestemt at disse to salgslagene skulle slå seg sammen til ett lag under navnet Vest-Norges Fiskesalsslag med virking fra 01.01.1989.

### LEDERE AV REPRESENTANTSKAPET



Leonard Larsen  
1946-1951  
1956-1957



Svein Torvanger  
1952-1955




Martin A Igland  
1958-1960



Reinhart Førde  
1961-1962



Lars Bremnes  
1963-1981



Dagfinn Alisøy  
1981-1988



Arne P. Nygård  
1988-1990



Alvin Honningsvåg  
1990-1992




Nils Myklebust  
1992-2000

### STYRELEDERE



Hans Oppedal  
1946-1953



Per Hjertenes  
1953-1963



Nikolai Myklebust  
1963-1986



Jostein Sandøy  
1986-1995



Magne Vederhus  
1995-1999



Jakob M. Jakobsen  
1999-2017



Tonny Grotle  
2017-

### DISPONENTER / DIREKTØRER




Michael Knudsen  
1947-1959



Ingebrigt Horn  
1959-1971



Geirfinn Inselset  
1971-1986



Audun Teige  
1986-1991



Audun Nybakk  
1991-1998



Magnar Aasebø  
1998-2020



Bjørn Kvalheim  
2020 -



V E S T - N O R G E S  
F I S K E S A L S L A G

**BESØKSADRESSE:**

"Sjøhuset"  
Amtskaia 28  
6700 Måløy

**POSTADRESSE:**

Postboks 83  
6701 Måløy

Tlf: +47 57 85 59 50

E-post: [avregning@vnf.no](mailto:avregning@vnf.no)