



VEST-NORGES
FISKESALSLAG

ÅRSMELDING 2023



**77 ÅR I FISKERENS TJENESTE.
1946-2023.**



VEST-NORGES
FISKESALSLAG



INNHOOLD.

○ Organisasjon.	5
○ Styrets melding 2023.	9
○ Regnskap m / noter og kontantstrømoppstilling.	15
○ Revisjonsberetning BDO.	26
○ Kontrollnemdas rapport.	28
○ Virksomhetsrapport / de enkelte fiskeslag.	29
○ Statistikk.	46
○ Minneord Tonny Grotle.	47
○ Protokoll årsmøtet 22.06.2023.	50





ORGANISASJON



ORGANISASJON.

Styret 2023.

Valgt på årsmøtene i 2022 og 2023:

Formann:	Vara	Periode
Geir-Magne Røys, Bremanger	Åsmund Midtbø, Steinar Nekkøy	2023
Nestformann:		
Bjørn Årdal, Måløy	Arnt Ove Korneliussen, Njål Årsheim	2023-2024
Øvrige medlemmer:		
Perry Honningsvåg, Stadlandet	Roar Norheim, Per Elmer Aarsheim	2023-2024
Bjørn Nygård, Bremanger	Kristian Korneliussen, Jonny Aarsheim	2022-2023
Johannes S Røttingen, Lepsøy	Rune Lønning, Jan Ove Fylkesnes	2023-2024
Inger Marie Høyland Kleppe	Gunnar Siglen, Hallvard Godøy	2022-2023
Arbeidsutvalg:		
Geir Magne Røys		2023
Inger Marie Høyland Kleppe		2023
Bjørn Årdal		2023

ÅRSMØTEREPRESENTANTER 2020-2023.

Årsmøtereprerentanter for perioden 2020-2023. Valgt av salgslagets medlemmer ved valg i januar 2020. Godkjent av styret som valgstyre 26.02.2020 Sak 9/20.

Sunnhordland:

Gunnar Siglen, Fitjar
Roy Martin Ellingsen, Urangsvåg
Emil Økland, Bekkjarkv

Vara

Bjarte Nordtun, Jarle Onarheim
Kjell Henning Sjo, Christian Hollund Aga
Cecelia Vaage, Tore Hellen

Nordhordland:

Kristoffer Trellevik, Steinsland
Hallvard Godøy, Fusa
Bjarte Sandtorv, Hagavik

Thor Andre Midttveit, Rune Saltskår,
Kjetil Kalgraff, Kåre Bjarne Marøy
Ståle Skoge, Inge Glesnes

Sogn:

Werner Lending, Kolgrov
Ole Svein Einebærholm, Byrknes
Vidar Einebærholm, Byrknes

Jarle Uthaug, Roar Jarle Trovåg
Geir Magne Oddekalv, Trygve Storøy
Magnar Lending, Vidar Aasen

Sunnfjord:

Helge Norheim, Bulandet
Kristian Korneliussen, Florø
Roar Norheim, Bulandet
Geir Henning Seljeseth, Florø
Roy Værø, Bremanger
Runar Grotle, Bremanger

Jon Roar Grotle, Inge Storehaug,
Rune Nilsen, Ole Nigardsøy
Åsmund Midtbø, Jonny Seljeseth
Ernst Kåre Johannessen, Steinar Nekkøy
Magnar Hillersøy, Lars Mindor Nesje
Jan Harald Lindgaard, Fred Otto Norheim



Nordfjord:

Geir Ove Borgundvåg, Stadlandet
Stig Jarle Ervik, Stadlandet
Terje Hoddevik, Stadlandet
Ottar Teige, Raudeberg
Trygve Aarsheim, Stadlandet
Bjørn Årdal, Måløy

Tony Silden, Kjetil Myklebust
Jarl Magne Silden, Odd Inge Rønning
Perry Honningsvåg, Asle Jørgensen
Harald Hopland, Jonny Vedvik
Øystein Sandøy, Sveinung Refvik
Kjetil Ramsevik, Jon Arne Silden

Andre verv - Valgt på årsmøtet 22.06.2023.

KONTROLLNEMD 2023:

Formann:

Geir Henning Seljeseth, Florø.

Vara.

Kristian Korneliussen, Florø.

Øvrige medlemmer:

Rune Nilsen, Barekstad.
Ole Svein Einebærholm, Byrknesøy.

Vara

Åsmund Midtbø, Florø
Helge Nordheim, Bulandet

VALG / LØNNSNEMD 2023:

Formann:

Kristian Korneliussen, Florø

Vara:

Gunnar Siglen, Fitjar

Øvrige medlemmer:

Hallvard Godøy, Fusa
Per Elmer Årsheim, Stadlandet
Fred Rogne, Bulandet
Erik Gåsvær, Hardbakke

Vara:

Kjetil Kalgraff, Austrheim
Bjørnar Årvik, Deknepollen
Jonny Seljeseth, Batalden
Rolf Arne Nordstrand, Bulandet

REVISOR:

BDO - Statsautorisert revisor Rune Iversen

STATENS KONTROLLØR:

Adv. Klaus Iversen

ADMINISTRASJON:

Direktør	Bjørn Kvalheim
Salgsansvarlig	Solfrid Ramsevik
Økonomiansvarlig	Kjersti Garlid (ny 01.09.2023) Eva Hagevik (pensjonist 31.12.2023)
Avregning	Anne Dorthe Kråkenes
Avregning	Heidi Merete Støylen
Kontrollør	Jonny Midtgård





STYRETS MELDING

2023



STYRETS MELDING 2023.

VIRKSOMHETEN.

Vest-Norges Fiskesalgslag SA er en salgsorganisasjon som i henhold til «Lov om førstehandsomsetning av villlevende marine ressursar» (fiskesalgslagsloven) organiserer førstehandsomsetning av hvitfisk, leppefisk, skalldyr, bløtdyr, småhval og tare i Vestland fylke.

Innkrevning av offentlige avgifter knyttet til førstehandsomsetningen er en viktig del av lagets forvaltningsoppgaver. I tillegg ivaretar også salgslaget ulike lovpålagte oppgaver der arbeidet med ressurskontroll er et viktig og omfattende område.

Laget er organisert med kontor i Måløy i eget bygg og hadde 6 ansatte fordelt på 5,6 årsverk ved utgangen av 2023. Medlemmer er fiskere i lagets distrikt. Salgslaget er et resultat av en sammenslåing av tidligere Sogn og Fjordane Fiskesalgslag (stiftet 1946) og Hordaland Fiskesalgslag (stiftet 1947). Dette ble gjennomført i 1988.

Styret består av 6 personer med 12 vara. En av disse er kvinne. (valgt i 2022)

Representantskapet / årsmøtet består av 21 representanter valgt for 4 år i 2020, med 2 personlige vara. 1 av disse er kvinne.

Valg av nytt representantskap/årsmøteutsendinger for perioden 2024-2027 ble gjennomført elektronisk i perioden 20.februar til 5. mars 2024.

Salgslaget utøver sin virksomhet gjennom egne forretningsregler, fastsatt av styret. Viktige funksjoner er prisfastsettelse i dialog med kjøperorganisasjonene, korrekt oppgjør til fisker, omsetning av innmeldt råstoff på auksjon, samt ressurskontroll.

Salgslaget er sammen med de 4 andre salgslagene Norges Råfisklag, Norges Sildesalgslag, Surofi og Fiskehav tilknyttet sammenslutningen Norsk Villfisk SA. Samlet omsatte de fem salgslagene for 36,2 milliarder kroner i 2023.

FORMÅL.

Vest-Norges Fiskesalgslag skal bidra til ei bærekraftig og samfunnsøkonomisk lønnsom forvaltning av villlevende marine ressurser ved å legge til rette for gode rammer for førstehandsomsetning og ved å sikre dokumentasjon av ressursuttaket.



NØKKELTALL

Omsetning 2023:	kr. 783,9 millioner mot 779,7 millioner i 2022
Årets resultat 2023:	kr. 4,95 millioner mot 3.45 mill. etter skatt i 2022.
Volum produktvekt:	47.316 tonn mot 32.471 tonn i 2022 (+45,7%)
Volum omregnet til rund vekt:	30.677 tonn mot 29.871 tonn i 2022. (+2,7%)
Volum omregnet til kappet vekt:	21.989 tonn mot 21.403 tonn i 2022. (+2,7%)
Stortare:	23.076 tonn mot 9.076 tonn i 2022. (+157%)

Det har ikke vært landinger fra utenlandske fartøy i salgslagets distrikt i 2023, så omsetningen er utelukkende fra norske fartøy.

Aktivitet	2023	2022	2021	2020	2019
Antall sluttседler	12.132	11.978	12.928	13.287	14.142
Antall landingssедler	1.293	1.274	1.402	1.516	1.253
Aktive ungdomsfiskere	93	97	129	144	122

OMSETNING.

Brutto omsetning gjennom VNF i 2023 var 783,9 millioner mot 779,7 millioner i 2022, en økning på marginale 4,1 millioner eller 0,5%. Dette er nok en ny omsetningsrekord i salgslagets 77 år lange historie.

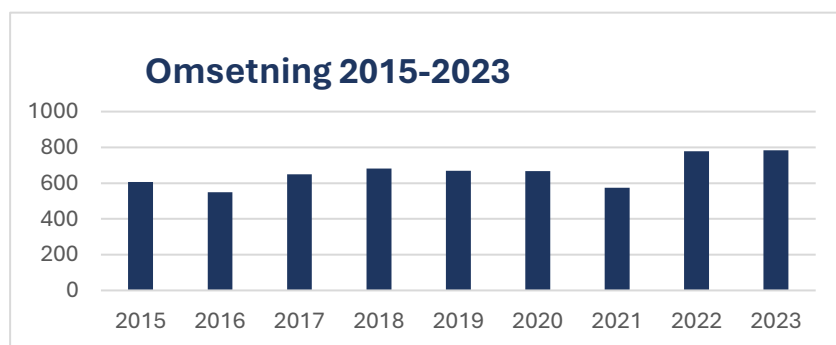
69% av 2023 omsetningen var fryste varer som ble landet på Måløyterminalen samt en rekeleveranse på Island. Leppefisken utgjorde knappe 13% av omsetningen, levende not fanget sei / pale 6%, fersk fisk ellers til kystmottakene 7% og fersk til utland 3%.

Vi noterer en nedgang i omsetningen av frosset lange på 1.272 tonn grunnet lavere fangstmengde på fiskefeltene i vest. Brosme og hyse omsetningen økte med 1.051 og 656 tonn, noe som delvis kompenserte for nedgangen på lange som utgjorde 66 millioner kroner.

Fra 2023 tallene ser vi at det er en fin prisøkning på arter som blåsteinbit (+83%), iset kvitlange (51%), flekksteinbit (+42%) og levende sei/pale (20,5%)

På de viktigste artene noterer vi fryst torsk (+10,6%), sei (-8,8%), hyse (-22%), lange (-17,6%) og brosme (-1,23%)

Samlet er omsatt produktvekt økt med 2,6% og prisene ned med 2,6%



Omsetningssystem og prisfastsettelse er nedfelt i lagets forretningsregler og rundskriv.



Vinteren 2020 var omsetningssystemet for frossen hvitfisk ute på høring, og fra 01.01.2022 gjaldt regelen om at minst 50% av kvoten som leveres av fryst h/g torsk N62° og sei må på auksjon. Ordningen var ment som en prøveordning for 2022 og 2023, men ble forlenget ut 2024, og vil bli evaluert av Nofima i regi av FHF våren 2024.

Tendensen så langt har vært at mer fisk har blitt solgt gjennom salgslagenes auksjoner.

Vest Norges Fiskesalslag hadde i 2023 en auksjonsandel på 100% på den fryste seien, 60% for torsk og 50% for hyse. Av den fryste omsetningen på 542 millioner ble 77% omsatt på en av lagets 832 auksjoner i 2023.

ØKONOMI.

Etter en brutto omsetning på kr. 783,9 mill. som gav provisjonsinntekter på kr. 9,5 millioner, og andre inntekter på kr.746.000,- er regnskapet gjort opp med et overskudd etter skatt på kr.4.951.217,-.

Styret mener at årsregnskapet gir et rettviseende bilde av lagets eiendeler og gjeld, finansielle stilling og resultat. Styret anbefaler overfor årsmøtet at selskapets overskudd for 2023 på kr.4.951.217,- avsettes til egenkapital.

Selskapets kontantstrømmer viser for 2023 en netto positiv kontantstrøm fra operasjonelle aktiviteter på 8,5 millioner, mens tilsvarende for 2022 var negativ med 14,8 millioner. Netto positiv kontantstrøm fra investeringsaktiviteter utgjorde i 2023 2,4 millioner mot minus 2,6 i 2022.

Totalt for 2023 gir dette en økning i likvider på 10,9 millioner mot en reduksjon på 17,4 millioner i 2022.

Etter regnskapsårets slutt har det ikke oppstått forhold av vesentlig betydning for vurderingen av resultatregnskapet og balansen. Ledige likvider som laget disponerer, er blitt brukt til ordinær drift.

KUNDER.

En av de primære ansvarsområdene til salgslaget er å bidra til økonomisk sikkerhet for fiskerne ved levering av deres fangst. Våre oppgjørs- og garantisystemer er designet for å sikre at fiskernes betaling garanteres, selv om det skulle oppstå forsinkelser i betalingene fra kjøperne. Disse ordningene bidrar også til å opprettholde like konkurransevilkår for kjøperne, og like leveringsvilkår for fiskerne. Kjøpersituasjonen i vårt distrikt har vært stabil i flere år, og ved utgangen av året hadde vi registrert 106 aktive kjøpere.

I løpet av året har salgslaget opparbeidet betydelige fordringer hos kjøperne. Ved utgangen av året beløp disse seg til kr 41,4 millioner. Våre kundefordringer er vanligvis sikret gjennom bankgarantier, kredittforsikring eller kontante innskudd. Det er gledelig å informere om at vi ikke har registrert tap på fordringer i løpet av 2023.

STYRET.

I meldingsåret er det avholdt 7 styremøter hvorav et ekstraordinært i forbindelse med den tragiske ulykken der styreleder Tonny Grotle omkom i mai måned. I alt er det behandlet 101 saker, hvorav 51 vedtakssaker og 50 referatsaker.



REGULERINGER/STOPP I FISKET.

Det har i løpet av året ikke vært reguleringer eller turkvoter.

ARBEIDSMILJØ OG YTRE MILJØ.

Salgslaget hadde ved årsskiftet 6 ansatte, fordelt på 5,6 årsverk.

Selskapet har som mål at det ikke skal forekomme forskjellsbehandling grunnet kjønn. Av arbeidsstyrken på 6 i administrasjonen er 4 kvinner. Antall sykedager har vært 19 i løpet av året. Arbeidsmiljøet og trivsel på arbeidsplassen blir beskrevet som svært positiv.

Ved utgangen av 2023 hadde salgslaget 413 registrerte medlemmer hvorav 7 var kvinner. Av disse var 329 valgbar til det forestående representantskapsvalget med 322 menn og 7 kvinner.

På årsmøtet i april 2022 ble første kvinne i lagets 75 år lange historie innvalgt i styret. Styret har de siste årene hatt oppe i flere runder hvordan salgslaget kan forbedre kjønnsbalansen i styret. Det er enighet i styret om å foreslå vedtektsendring på årsmøtet, der en i første omgang foreslår å endre vedtektene til at begge kjønn skal være representert i styret. I tillegg foreslås det å åpne opp for at fiskere som ikke har levert i lagets distrikt en periode på 3 år fortsatt kan være medlem og valgbar samt at også ansatte på rederikontor kan være medlem og valgbar. Styret er også positive til at det på sikt kan åpnes opp for en andel av styret kan bestå av eksterne styremedlemmer

Salgslagets virksomhet påvirker ikke det ytre miljø utover det som er normal for denne type virksomhet.

FREMTIDSUTSIKTER.

I 2023 opplevde vi ingen nedgang i omsetningen av leppefisk slik vi hadde forventet. Imidlertid er usikkerheten knyttet til denne aktiviteten betydelig, og vi antar at den forventede reduksjonen i etterspørsel vil gjøre seg gjeldende i løpet av 2024.

I løpet av høsten 2023 ble MS Veststeinen og MS Sjøvær solgt til Møre og Romsdal. Disse båtene har vært viktige for aktivitetsnivået i salgslaget de siste årene. Veststeinen vil nå levere i Ålesund og Tromsø, mens Sjøvær vil fortsette å bruke Måløyterminalen som tidligere, når det er hensiktsmessig. I tillegg er MS Grotle lagt ut for salg.

Vi må ta hensyn til den fortsatt økende inflasjonen både nasjonalt og internasjonalt, reduksjonen i torske- og hysekvoter, rentesituasjonen, usikkerheten knyttet til arbeidsmarkedet og ikke minst valutasisituasjonen i det kommende året. Til tross for dette, med den generelt økende etterspørselen etter norsk sjømat og utsiktene til stabilt gode priser samt stabile rammebetingelser, har styret tillit til at prisene vil forbli gode også i 2024, selv om det må forventes et år med lavere omsetning enn de to foregående rekordårene 2022 og 2023.

Fisket etter snøkrabbe starter i januar med en kvote på 10.300 tonn. Vi håper at en del av volumet som fiskes av vestlandsbåter vil losses i vårt distrikt, slik at denne omsetningen kan kompensere noe for den forventede nedgangen i andre arter.

Når det blir mindre aktivitet på torsk og hyse i nord, vil vi kunne merke en økning i aktiviteten og omsetning fra fiskefeltene i vest om fisket slår til i 2024.



SÅ LANGT I 2024.

Kvotemeldingen som mange har ventet lenge på ble lagt frem 12.01 og det ble holdt en høring i regi av Stortingets næringskomite 29.01. Det er forventet at denne skal behandles i Stortinget i slutten av april. Salgslagene har gjennom Norsk Villfisk spilt inn sine kommentarer på det som angår salgslagene som er omhandlet i kvotemeldingen, og det som ellers er lagt frem under høringen.

Året 2024 startet greit for Salgslaget, men vi ser at den antatte omsetningsnedgangen begynte å gjøre seg gjeldende i februar. Den norske kronen har fortsatt å svekke seg mot sentrale valutaer som EUR og USD, noe som har gjort sitt til at norsk fisk sammen med andre eksportvarer er gunstig priset.

Ved utgangen av februar måned noterer vi en omsetning på 55 millioner mot 84 på samme tid i 2023.

FORTSATT DRIFT.

I tråd med regnskapslovens § 3-3A bekrefter vi at forutsetningen om fortsatt drift har vært grunnlaget for utarbeidelsen av regnskapet.

Styrets primære mål er å sikre fiskerne gode priser og betalingsvilkår, samt å fremme like muligheter innenfor omsetningssystemene, i tråd med de rammebetingelsene som myndighetene fastsetter.

Det er tegnet forsikring som dekker styrets og direktørens eventuelle ansvar overfor selskapet og tredjeparter.

Styret ønsker å rette en takk til medlemmene, fiskerlagene, myndighetene, kjøperne, våre ansatte og andre samarbeidspartnere for et godt og konstruktivt samarbeid gjennom 2023.

Måløy den 31.12.2023 / 13.03.2024.
Styret i Vest- Norges Fiskesalslag SA

Bjørn W Årdal
nestleder

Geir Magne Røys
styreleder

Inger Marie Kleppe Høyland
styremedlem

Johannes Røttingen
styremedlem

Bjørn Nygård
styremedlem

Perry Honningsvåg
styremedlem

Bjørn Kvalheim
direktør

Dokumentet er signert elektronisk.



REGNSKAP
NOTER,
KONTANTSTRØMOPPSTILLING
REVISJONSBERETNING
KONTROLLNEMDAS RAPPORT

RESULTATREGNSKAP

VEST-NORGES FISKESALSLAG SA

DRIFTSINNTEKTER OG DRIFTSKOSTNADER	Note	2023	2022
Varekjøp gjennom laget		-783 890 483	-779 687 896
Brutto omsetning gjennom laget		783 890 483	779 687 891
Lagsprovisjon		9 468 225	9 169 859
Annen driftsinntekt		746 073	598 762
Sum driftsinntekter		10 214 298	9 768 616
Lønnskostnad	1, 2	4 755 364	4 353 769
Avskrivning av driftsmidler og immaterielle eiendeler	3	369 418	203 526
Annen driftskostnad	1	2 034 632	2 099 990
Sum driftskostnader		7 159 415	6 657 285
Driftsresultat		3 054 883	3 111 331
FINANSINNTEKTER OG FINANSKOSTNADER			
Annen finansinntekt		5 023 729	2 238 889
Verdireduksjon markedsbaserte omløpsmidler		0	512 755
Annen finanskostnad		1 734 359	84 007
Resultat av finansposter		3 289 370	1 642 128
Resultat før skattekostnad		6 344 253	4 753 459
Skattekostnad på resultat	5	1 393 036	1 298 591
Resultat		4 951 217	3 454 868
Årsresultat		4 951 217	3 454 868
OVERFØRINGER			
Avsatt til annen egenkapital		4 951 217	3 454 868
Sum overføringer		4 951 217	3 454 868

BALANSE

VEST-NORGES FISKESALSLAG SA

EIENDELER	Note	2023	2022
ANLEGGSMIDLER			
IMMATERIELLE EIENDELER			
VARIGE DRIFTSMIDLER			
Tomter, bygninger o.a. fast eiendom	3, 6	8 652 415	7 235 249
Driftsløsøre, inventar o.a. utstyr	3, 6	110 983	180 053
Sum varige driftsmidler		8 763 398	7 415 302
FINANSIELLE ANLEGGSMIDLER			
Investeringer i aksjer og andeler	4, 6	70 498	4 230 898
Andre langsiktige fordringer	2	4 478 912	3 493 893
Sum finansielle anleggsmidler		4 549 410	7 724 791
Sum anleggsmidler		13 312 808	15 140 093
OMLØPSMIDLER			
FORDRINGER			
Kundefordringer	6, 7	41 378 435	46 549 957
Andre kortsiktige fordringer	6	1 074 870	1 063 087
Sum fordringer		42 453 305	47 613 043
INVESTERINGER			
Bankinnskudd, kontanter o.l.	6, 8	83 964 071	73 025 413
Sum omløpsmidler		126 417 376	120 638 457
Sum eiendeler		139 730 184	135 778 550

BALANSE

VEST-NORGES FISKESALSLAG SA

EGENKAPITAL OG GJELD	Note	2023	2022
INNSKUTT EGENKAPITAL			
Annen innskutt egenkapital	9	955 305	955 305
Sum innskutt egenkapital		955 305	955 305
OPPTJENT EGENKAPITAL			
Annen egenkapital	9	63 689 171	58 737 954
Sum opptjent egenkapital		63 689 171	58 737 954
Sum egenkapital		64 644 476	59 693 259
GJELD			
AVSETNING FOR FORPLIKTELSE			
Utsatt skatt	5	872 921	683 517
Sum avsetning for forpliktelser		872 921	683 517
KORTSIKTIG GJELD			
Leverandørgjeld	6	24 588 930	26 574 347
Betalbar skatt	5	1 203 632	1 164 829
Skyldig offentlige avgifter		482 138	401 399
Annen kortsiktig gjeld	10	47 938 087	47 261 198
Sum kortsiktig gjeld		74 212 787	75 401 774
Sum gjeld		75 085 708	76 085 291
Sum egenkapital og gjeld		139 730 184	135 778 550

Måløy den 31.12.23/13.03.2024
Styret i Vest-norges Fiskesalslag Sa

Geir Magne Røys
styreleder

Bjørn André Weltzien Årdal
styremedlem

Johannes Sedahl Røttingen
styremedlem

Bjørn Nygård
styremedlem

Inger-Marie Høyland Kleppe
styremedlem

Perry Hans Honningsvåg
styremedlem

Bjørn Kvalheim
direktør

Dokumentet er signert elektronisk.

Vest-Norges Fiskeslagslag SA

Noter til regnskapet for 2023

Note 1 Regnskapsprinsipper

Årsregnskapet er satt opp i samsvar med regnskapsloven og god regnskapsskikk.

Salgsinntekter

Inntekter ved salg av varer skjer på leveringstidspunktet. Tjenester inntektsføres i takt med utførelsen.

Klassifisering av balanseposter

Eiendeler bestemt til varig eie eller bruk er klassifisert som anleggsmidler. Eiendeler som er knyttet til varekretsløpet er klassifisert som omløpsmidler. Fordringer klassifiseres som omløpsmidler hvis de skal tilbakebetales i løpet av ett år. For gjeld er analoge kriterier lagt til grunn. Første års avdrag på langsiktige fordringer og langsiktig gjeld klassifiseres likevel ikke som omløpsmiddel og kortsiktig gjeld.

Anskaffelseskost

Anskaffelseskost for eiendeler omfatter kjøpesummen, med fradrag for bonuser, rabatter og lignende, og med tillegg for kjøpsutgifter (frakt, toll, offentlige avgifter som ikke refunderes og andre direkte kjøpsutgifter). Ved kjøp i utenlandsk valuta balanseføres eiendelen til kursen på transaksjonstidspunktet.

Varige driftsmidler

Tomter avskrives ikke. Andre varige driftsmidler balanseføres og avskrives lineært til restverdi over driftsmidlenes forventede utnyttbare levetid. Ved endring i avskrivningsplan fordeles virkningen over gjenværende avskrivningstid ("knekkpunktmetoden"). Vedlikehold av driftsmidler kostnadsføres løpende som driftskostnader. Påkostninger og forbedringer tillegges driftsmidlets kostpris og avskrives i takt med driftsmidlet. Skillet mellom vedlikehold og påkostning/forbedring regnes i forhold til driftsmidlets stand på anskaffelsestidspunktet.

Investeringer i andre selskaper

Med unntak for kortsiktige investeringer i børnoterte aksjer, brukes kostmetoden som prinsipp for investeringer i andre selskaper. Kostprisen økes når midler tilføres ved kapitalutvidelse, eller når det gis konsernbidrag til datterselskap. Mottatte utdelinger resultatføres i utgangspunktet som inntekt. Utdelinger som overstiger andel av opptjent egenkapital etter kjøpet føres som reduksjon av anskaffelseskost. Utbytte/konsernbidrag fra datterselskap regnskapsføres det samme året som datterselskapet avsetter beløpet. Utbytte fra andre selskaper regnskapsføres som finansinntekt når det er vedtatt.

Presentasjon av inntekter og varekjøp gjennom laget

Omsetning og varekjøp gjennom laget presenteres for informasjonsformål brutto i regnskapet. For sammenstillingsformål er fjorårstallene tilsvarende omarbeidet.

Vest-Norges Fiskeslagslag SA

Noter til regnskapet for 2023

Nedskrivning av anleggsmidler

Ved indikasjon på at balanseført verdi av et anleggsmiddel er høyere enn virkelig verdi, foretas det test for verdifall. Testen foretas for det laveste nivå av anleggsmidler som har selvstendige kontantstrømmer. Hvis balanseført verdi er høyere enn både salgsverdi og gjenvinnbart beløp (nåverdi ved fortsatt bruk/eie), foretas det nedskrivning til det høyeste av salgsverdi og gjenvinnbart beløp. Tidligere nedskrivninger, med unntak for nedskrivning av goodwill, reverseres hvis forutsetningene for nedskrivning ikke lenger er til stede.

Fordringer

Kundefordringer og andre fordringer er oppført i balansen til pålydende etter fradrag for avsetning til forventet tap. Avsetning for tap gjøres på grunnlag av individuelle vurderinger av de enkelte fordringene. I tillegg gjøres det for øvrige kundefordringer en uspesifisert avsetning for å dekke antatt tap.

Pensjoner

Pensjonskostnader og pensjonsforpliktelser beregnes etter lineær opptjening basert på forventet sluttlønn. Beregningen er basert på en rekke forutsetninger herunder diskonteringsrente, fremtidig regulering av lønn, pensjoner og ytelser fra folketrygden, fremtidig avkastning på pensjonsmidler samt aktuariemessige forutsetninger om dødelighet og frivillig avgang. Pensjonsmidler er vurdert til virkelig verdi og fratrukket i netto pensjonsforpliktelser i balansen. Endringer i forpliktelsen som skyldes endringer i pensjonsplaner fordeles over antatt gjenværende opptjeningstid. Endringer i forpliktelsen og pensjonsmidler som skyldes endringer i og avvik i beregningsforutsetningene (estimatendringer) fordeles over antatt gjennomsnittlig gjenværende opptjeningstid hvis avvikene ved årets begynnelse overstiger 10% av det største av brutto pensjonsforpliktelser og pensjonsmidler.

Skatt

Skattekostnaden i resultatregnskapet omfatter både periodens betalbare skatt og endring i utsatt skatt. Utsatt skatt beregnes med aktuell skattesats på grunnlag av de midlertidige forskjeller som eksisterer mellom regnskapsmessige og skattemessige verdier, samt eventuelt ligningsmessig underskudd til fremføring ved utgangen av regnskapsåret. Skatteøkende og skattereduserende midlertidige forskjeller som reverserer eller kan reversere i samme periode er utlignet. Oppføring av utsatt skattefordel på netto skattereduserende forskjeller som ikke er utlignet og underskudd til fremføring, begrunnes med antatt fremtidig inntjening. Utsatt skatt og skattefordel som kan balanseføres oppføres netto i balansen. Utsatt skatt regnskapsføres til nominelt beløp.

Kontantstrømoppstilling

Kontantstrømoppstillingen utarbeides etter den indirekte metoden. Kontanter og kontantekvivalenter omfatter kontanter, bankinnskudd and andre kortsiktige, likvide plasseringer som umiddelbart og med uvesentlig kursrisiko kan konverteres til kjente kontantbeløp og med gjenværende løpetid mindre enn tre måneder fra anskaffelsesdato.

Vest-Norges Fiskesalslag SA

Noter til regnskapet for 2023

Note 2 Egenkapital

	Andeler	*Bunden egenkapital	Annen egenkapital	Sum
Egenkapital 01.01.2023	955 305	6 617 000	52 120 954	59 693 259
Årets resultat	0	495 000	4 456 217	4 951 217
Egenkapital 31.12.2023	955 305	7 112 000	56 577 171	64 644 476

* Ihht. Selskapets vedtekter §18 skal det settes av til reservefond inntil reservefondet sammen med egenkapital utgjør like mye som andelslaget si gjeld ved utgangen av regnskapsåret. Inntil fondet har nådd den størrelsen som er bestemt i første ledd skal det settes av et beløp som svarer til 10% av overskuddet hvert år for så vidt det ikke går med til dekning av underskudd fra tidligere år som ikke kan dekkes av andre frie fond.

Reservefondet kan bare brukes til dekning av tap som ikke kan dekkes av andre frie fond. Er reservefondet større enn det som er påbudt, kan inntil 1/5 av det overskytende brukes til annet formål enn nevnt i foregående ledd.

Note 3 Fordringer vedrørende fiskekjøp/kundefordringer

	2023	2022
Kundefordringer til pålydende	42 484 460	47 655 982
Avsatt til dekning av tap på fordring	-1 106 025	-1 106 025
Sum	41 378 435	46 549 957

Note 4 Bankinnskudd

	2023
Bundne skattetrekkmidler utgjør	284 695

Note 5 Lønnskostnader, antall ansatte, godtgjørelser, lån til ansatte m.v.

Lønnskostnader	2023	2022
Lønninger	3 565 747	3 003 450
Arbeidsgiveravgift	700 703	591 882
Pensjonskostnader	192 869	380 270
Andre lønnsrelaterte ytelser	296 046	378 168
Sum	4 755 364	4 353 769

Selskapet har i regnskapsåret sysselsatt totalt 6 årsverk

Selskapet er pliktig til å ha tjenstepensjonsordning etter lov om obligatorisk tjenstepensjon. Selskapet har både innskuddsbasert og ytelsesbaserte pensjonsordninger som tilfredsstiller kravene i denne lov.

Vest-Norges Fiskeslagslag SA

Noter til regnskapet for 2023

Ytelser til ledende personer	Daglig leder	Styret
Lønn	1 249 192	268 832
Pensjonsutgifter	119 974	0
Annen godtgjørelse	13 338	0

Kostnadsført godtgjørelse til revisor	2023
Revisjon	82 300
Bistand regnskap og ligningspapirer	11 600
Andre tjenester	29 300
Sum godtgjørelse til revisor	123 200

Merverdiavgift er ikke inkludert i revisjonshonoraret.

Note 6 Pensjoner

Selskapet er pliktig til å ha tjenstepensjonsordning etter lov om obligatorisk tjenstepensjon. Selskapets pensjonsordninger tilfredstiller kravene i denne lov.

Selskapet har pensjonsordninger som omfatter i alt 6 personer. Ordningene gir rett til definerte fremtidige ytelser. Disse er i hovedsak avhengig av antall opptjeningsår, lønnsnivå ved oppnådd pensjonsalder og størrelsen på ytelsene fra folketrygden. Forpliktelsene er dekket gjennom et forsikringselskap.

Resultat	2023	2022
Nåverdi av årets pensjonsopptjening	81 128	80 165
Rentekostnad av pensjonsforpliktelsen	219 148	154 307
Administrasjonskostnader	143 217	141 118
Avkastning på pensjonsmidler	-456 255	-285 971
Periodisert arbeidsgiveravgift	-1 353	9 500
Resultatførte planavvik/estimatendringer	0	0
Resultatført actuarielt tap	41 173	138 896
Sum netto pensjonskostnad	27 058	238 015

Balansen	2023	2022
Pensjonsforpliktelse ved periodens slutt	7 998 759	7 603 148
Pensjonsmidler ved periodens slutt	9 943 982	9 619 817
Arbeidsgiveravgift av netto pensjonsforpliktelse	206 194	213 767
Netto pensjonsforpliktelse inklusiv AGA	2 151 417	2 230 436
Ikke resultatført actuarielt tap (gevinst)	2 104 426	1 142 366
Estimatavvik AGA	223 069	121 091
Netto pensjonsmidler	4 478 912	3 493 893

Vest-Norges Fiskeslagslag SA

Noter til regnskapet for 2023

<i>Økonomiske forutsetninger</i>	2023	2022
Diskonteringsrente	3,10 %	3,00 %
Forventet avkastning på pensjonsmidler	4,80 %	4,70 %
Forventet årlig lønnsvekst	3,50 %	3,50 %
Forventet G-regulering	3,25 %	3,25 %
Forventet regulering av pensjoner under utbetaling	3,25 %	3,25 %
Amortiseringsfaktor (Forventet gjenstående tjenestetid)	9,65	7,32
Arbeidsgiveravgift	10,60 %	10,60 %

De aktuariemessige forutsetningene er basert på vanlige benyttede forutsetninger innen forsikring når det gjelder demografiske faktorer.

Note 7 Aksjer og andeler i andre selskaper

Selskap	Anskaff.kost	Markedsverdi
NHST Media Group AS	309 000	18 000
Sum	309 000	18 000

Aksjene i AS Norges Handels og Sjøfartstidende er bokført til laveste verdis prinsipp.

Selskapet eier en andel i Catch Certificate SA og Norsk Villfisk SA som er bokført til kostpris, 15.000 NOK.

Note 8 Varige driftsmidler

	Biler, inventar og EDB-utstyr			Totalt
	Tomter	Bygninger	utstyr	
Anskaffelseskost 01.01.2023	900 000	9 870 473	2 170 642	12 941 115
Tilgang	0	1 737 693	0	1 737 693
Avgang	0	0	0	0
Tilskudd	0	0	0	0
Anskaffelseskost 31.12.2023	900 000	11 608 166	2 170 642	14 678 808
Akk.avskrivninger 31.12.2023	0	-3 855 751	-2 059 659	-5 915 410
Balanseført verdi 31.12.2023	900 000	7 752 415	110 983	8 763 398
Årets avskrivninger	0	320 527	48 891	369 418

Vest-Norges Fiskeslagslag SA

Noter til regnskapet for 2023

Note 9 Skatt

Årets skattekostnad fordeler seg på	2023	2022
Betalbar skatt	1 203 632	1 164 829
For mye/for lite avsatt tidligere år	0	-1 007
Endring utsatt skatt	189 404	134 769
Sum betalbar skatt	<u>1 393 036</u>	<u>1 298 591</u>

Beregning av årets skattegrunnlag	2023	2022
Ordinært resultat før skattekostnad	6 344 253	4 753 459
Permanente forskjeller	-826 940	510 938
3% av skattefrie inntekter etter fritaksmetoden	0	0
Tilbakeføring av inntektsført utbytte	0	0
Endring i midlertidige forskjeller	-860 926	-612 587
Årets skattegrunnlag	<u>4 656 387</u>	<u>4 651 809</u>
Betalbar skatt (22%) av årets skattegrunnlag	1 024 405	1 023 398
Formueskatt betalt av selskapet	179 227	141 431
Betalbar skatt	<u>1 203 632</u>	<u>1 164 829</u>

Midlertidige forskjeller

Driftsmidler inkl goodwill	594 934	599 027
Utestående fordringer	-1 106 025	-1 106 025
Netto pensjonsforpliktelse som er ført i balansen	4 478 912	3 493 893
Skattemessig avsetning til pensjonspremie mv.	0	120 000
Netto midlertidige forskjeller	<u>3 967 821</u>	<u>3 106 895</u>
Utsatt skatt	<u>872 921</u>	<u>683 517</u>

Note 10 Annen kortsiktig gjeld

	2023	2022
Forskudd fra kunder	-32 771 586	-33 909 472
Produkt, forsknings- og kontrollavgift	-4 996 197	-4 959 401
Utgj. Frakt inntrukket	-312 475	-312 475
Kontingentkostnader	-449 814	-512 130
Annen kortsiktig gjeld	-9 408 015	-7 567 720
Sum	<u>-47 938 087</u>	<u>-47 261 198</u>

Vest-Norges Fiskeslagslag SA

Kontantstrømoppstilling

Kontantstrøm fra operasjonelle aktiviteter

	2023	2022
Resultat før skatt	6 344 253	4 753 459
Betalt skatt	-1 164 828	-577 150
Ordinære avskrivinger	369 418	203 526
Nedskrivning anleggsmidler	0	511 153
Forskjellen mellom kostnadsført pensjon og inn-/utbetalinger	-985 019	-506 377
Endring i varer, kundefordringer og leverandørgjeld	3 186 105	-24 783 497
Endring i andre tidsavgrensninger	745 843	5 606 439
Netto kontantstrøm fra operasjonelle aktiviteter	8 495 772	-14 792 447

Kontantstrøm fra investeringsaktiviteter

Investering i varige driftsmidler	-1 717 514	-2 613 134
Salg av varige driftsmidler	0	0
Endring i andre investeringer	4 160 400	0
Endring i kassakreditt	0	0
Netto kontantstrøm fra investeringsaktiviteter	2 442 886	-2 613 134

Netto endring i likvider i året	10 938 658	-17 405 581
Kontanter og bankinnskudd pr.01.01	73 025 413	90 430 994
Kontanter og bankinnskudd pr. 31.12	83 964 071	73 025 413

Uavhengig revisors beretning

Til selskapsmøtet i Vest-Norges Fiskesalag SA

Konklusjon

Vi har revidert årsregnskapet til Vest-Norges Fiskesalag SA.

<p>Årsregnskapet består av:</p> <ul style="list-style-type: none">• Balanse per 31. desember 2023,• Resultatregnskap 2023• Kontantstrømoppstilling for regnskapsåret avsluttet per 31. desember 2023• Noter til årsregnskapet, herunder et sammendrag av viktige regnskapsprinsipper.	<p>Etter vår mening:</p> <ul style="list-style-type: none">• Oppfyller årsregnskapet gjeldende lovkrav, og• Gir årsregnskapet et rettviseende bilde av selskapets finansielle stilling per 31. desember 2023 og av dets resultater og kontantstrømmer for regnskapsåret i samsvar med regnskapslovens regler og god regnskapsskikk i Norge.
--	--

Grunnlag for konklusjonen

Vi har gjennomført revisjonen i samsvar med International Standards on Auditing (ISA-ene). Våre oppgaver og plikter i henhold til disse standardene er beskrevet nedenfor under Revisors oppgaver og plikter ved revisjonen av årsregnskapet. Vi er uavhengige av selskapet i samsvar med kravene i relevante lover og forskrifter i Norge og International Code of Ethics for Professional Accountants (inkludert internasjonale uavhengighetsstandarder) utstedt av International Ethics Standards Board for Accountants (IESBA-reglene), og vi har overholdt våre øvrige etiske forpliktelser i samsvar med disse kravene. Innhentet revisjonsbevis er etter vår vurdering tilstrekkelig og hensiktsmessig som grunnlag for vår konklusjon.

Annen informasjon

Styret og daglig leder (ledelsen) er ansvarlig for annen informasjon. Annen informasjon består av årsberetningen. Vår konklusjon om årsregnskapet ovenfor dekker ikke annen informasjon.

I forbindelse med revisjonen av årsregnskapet er det vår oppgave å lese annen informasjon. Formålet er å vurdere hvorvidt det foreligger vesentlig inkonsistens mellom annen informasjon og årsregnskapet og den kunnskap vi har opparbeidet oss under revisjonen av årsregnskapet, eller hvorvidt informasjon i annen informasjon ellers fremstår som vesentlig feil. Vi har plikt til å rapportere dersom annen informasjon fremstår som vesentlig feil. Vi har ingenting å rapportere i så henseende.

Konklusjon om årsberetningen

Basert på kunnskapen vi har opparbeidet oss i revisjonen, mener vi at årsberetningen

- er konsistent med årsregnskapet og
- inneholder de opplysninger som skal gis i henhold til gjeldende lovkrav.

Styret og daglig leders ansvar for årsregnskapet

Styret og daglig leder (ledelsen) er ansvarlig for å utarbeide årsregnskapet og for at det gir et rettviseende bilde i samsvar med regnskapslovens regler og god regnskapsskikk i Norge. Ledelsen er også ansvarlig for slik intern kontroll som den finner nødvendig for å kunne utarbeide et årsregnskap som ikke inneholder vesentlig feilinformasjon, verken som følge av misligheter eller utilsiktede feil.


Ved utarbeidelsen av årsregnskapet må ledelsen ta standpunkt til selskapets evne til fortsatt drift og opplyse om forhold av betydning for fortsatt drift. Forutsetningen om fortsatt drift skal legges til grunn for årsregnskapet så lenge det ikke er sannsynlig at virksomheten vil bli avviklet.

Revisors oppgaver og plikter ved revisjonen av årsregnskapet

Vårt mål er å oppnå betryggende sikkerhet for at årsregnskapet som helhet ikke inneholder vesentlig feilinformasjon, verken som følge av misligheter eller utilsiktede feil, og å avgi en revisjonsberetning som inneholder vår konklusjon. Betryggende sikkerhet er en høy grad av sikkerhet, men ingen garanti for at en revisjon utført i samsvar med ISA-ene, alltid vil avdekke vesentlig feilinformasjon. Feilinformasjon kan oppstå som følge av misligheter eller utilsiktede feil. Feilinformasjon er å anse som vesentlig dersom den enkeltvis eller samlet med rimelighet kan forventes å påvirke de økonomiske beslutningene som brukerne foretar på grunnlag av årsregnskapet.

For videre beskrivelse av revisors oppgaver og plikter vises det til:
<https://revisorforeningen.no/revisjonsberetninger>

Måløy, 18. mars 2024
BDO AS



Rune Iversen
statsautorisert revisor



ÅRSMELDING 2023.

FRA KONTROLLNEMNDA I VEST-NORGES FISKESALSLAG

v/
Geir Henning Seljeseth
Rune Nilsen
Ole Svein Einebærholm

TIL REPRESENTANTSKAPET I VEST-NORGES FISKESALSLAG

Formann i kontrollnemnda har vært invitert til samtlige styremøter etter representantskapsmøtet i 2023. I tillegg har medlemmene hatt kontakt med daglig leder i praktiske saker angående driften.

Kontrollnemnda har ingen merknader til måten laget har drevet sin virksomhet på i 2023, nemnda har heller ikke mottatt klager i løpet av året.

Etter vårt syn er drifta i samsvar med gjeldende lover og regler og at retningslinjer fra årsmøtet og styret, er gjennomført av administrasjonen.

Kontrollnemnda innstiller for årsmøtet å godkjenne styrets årsberetning for 2023.

Florø, 15.03.2024.

Rune Nilsen
medlem

Geir Henning Seljeseth
formann

Ole Svein Einebærholm
medlem

Dokumentet er signert elektronisk.

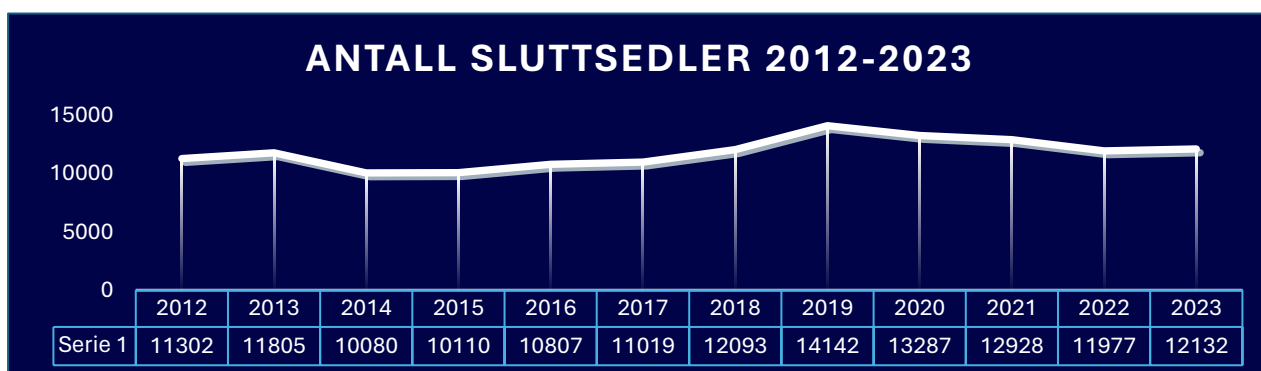


VIRKSOMHETSRAPPORT



VIRKSOMHETSRAPPORT 2023.

- I 2023 viser regnskapet en brutto omsetningen på 783,9 millioner kroner, lags- og andre salgsinntekter på 10 mill. og et overskudd på kr 4,95 million.
- Det ble omsatt 30.677 tonn omregnet til rund vekt eller 21.989 tonn kappet råfiskvekt. Omsetningen av tare var på 23.600 tonn (Se totalstatistikk)
- Etter omsatt mengde var lange, torsk, sei og brosme de største artene. Etter omsetningsverdi var torsk, lange, leppefisk og sei de fire største artene.
- 12.132 sluttседler ble avregnet igjennom Vest-Norges Fiskesalslag sitt omsetningssystem i tillegg til 1.293 landingssedler.
- 93 ungdommer var aktive i forbindelse med ungdomsfiskerordningen mot 97 i 2022.
- Salgslaget omsatte sjømat til 106 kunder.
- I 2023 ble det skrevet sluttседler fra kaisalg på 74.078 kg til en verdi av 5,3 millioner. Sjøkreps, krabbe og torsk var de dominerende artene ved kaisalg og det ble gitt 174 dispensasjoner for kaisalg der 126 av disse var i bruk.
- Det var 36 leveranser til auksjoner i utland (Peterhead 31, Hanstholm 4, Lerwick 1) samt en frossen fangst med 270 tonn frosne reker til Island.
- 60% av den fryste torsken og 100% av den fryste seien ble solgt på auksjon.
- 72% av den fryste omsetningen ble omsatt på en av de 832 auksjonene i 2023.



Gjennomsnittspriser alle fiskeslag 2015-2023.

År	2023	2022	2021	2020	2019	2018	2017	2016	2015
Alle fiskeslag	32,34	33,21	25,66	23,51	26,92	26,55	27,55	22,67	23,67
Inkl. tare	16,57	24,01	16,66	14,94	13,34	16,48	15,02	10,62	15,68

Total omsatt mengde, verdi og resultat 2015-2023.

År	2023	2022	2021	2020	2019	2018	2017	2016	2015
Mengde-(rund	30.677	29.872	28.433	35.898	33.575	34.966	32.258	33.138	35.485
Mengde-kappet	21.989	21.403	22.229	26.046	24.021	25.011	22.995	23.571	25.235
Tare	23.312	9.076	12.239	16.493	25.550	15.868	19.902	27.834	13.216
Produktvekt	47.316	32.471	34.468	44.669	50.136	41.405	43.335	51.752	38.764
Omsetning -mill.	783,9	779,7	574,1	667,3	669,0	682,3	650,9	549,4	607,9
Resultat e.skatt.	4.951	3.454	2.560	2.810	4.344	3.974	3.440	2.743	2.872



LANDINGER I UTLANDET 2015-2023. (kappet vekt)

Landinger i utlandet av fartøy fra salgslagets distrikt var på 1.133 tonn, noe som er en økning i volum på 86% tilsvarende en økning på 24 millioner der en rekefangst som ble losset på Island utgjorde 17 av disse.

Det var 36 landinger til ferskfiskauksjonene i Hanstholm, Peterhead, og Lerwick i 2023

	2023	2022	2021	2020	2019	2018	2017	2016	2015
Mengde	1.133	608	608	557	776	1.148	1.492	2.014	2.854
Verdi mill. kr.	41	17	18	16	21	46	54	38	91

MARKEDSITUASJONEN FOR NORSK FISK:

2023 ble nok et rekordår for eksport av norsk sjømat. Totalt ble det eksportert sjømat for 172 milliarder kroner. Omregnet i måltid tilsvarer dette 39 millioner måltid hver dag hele året. Et imponerende tall. Økningen er på 14% eller knappe 21 milliarder kroner fra forrige rekord i 2022. Eksportverdien av fiskeri utgjør 43 milliarder mens havbruk står for hele 129 milliard. Hovedårsaken til økningen kan tilskrives den svake norske kroneverdien. Beregninger viser at kronesvekkelsen bidro med 15 av de 21 milliardene.

Eksportkvantumet i 2023 gikk ned med 5% til 2,8 millioner tonn og det er laks og torsk som er de to viktigste artene med hhv 71,3 og 7,1% av eksportverdien.

Over 150 land kjøper sjømat fra Norge, der Polen er det største på grunn av stor lakseimport til bl.a. røyking. På de neste plassene følger Danmark, USA og Frankrike.

De fleste norske sjømatbedriftene har lagt bak seg nok et godt år. Dette i en periode som har vært preget av krig i Europa, galopperende energipriser, høye inflasjonstall og svekket global kjøpekraft. Året gav rekordpriser på viktige arter som laks, torsk, makrell, ørret og sei.

Det ble et rekordår for både klippfisk og saltfisk eksporten til tross for nedgang i volum.

Lokalt er kystfisket om vinter/vår et blandingsfiske mellom kysttorsk, breiflabb, lyr, sei og hyse. En del av sjarkflåten fra vårt område satset i 2023 som tidligere år på torskefiske i Lofoten frem til påsketider.

For de 5 største mottakene i lagets distrikt utgjorde førstehåndsomsetningen 1.500 tonn til en verdi av 39 millioner i 2023 mot 1.230 tonn til en verdi av 31,2 millioner i 2022.

Til tross for rådende forhold har det vært god etterspørsel gjennom hele 2023.

Likviditetssituasjonen for kjøperne må også kunne sies å ha vært tilfredsstillende gjennom året.

Vi har en god kommunikasjon med kredittforsikringssselskapet, og har stort sett oppnådd nødvendige og ønskede rammer for kjøperne.

KVOTEOVERSIKT TORSK, SEI OG HYSE 2016-2024.

Tall i tusen tonn:

Art nord om 62°	2024	2023	2022	2021	2020	2019	2018	2017	2016
Torsk	218	290	385	400	324	316	356	414	412
Sei	207	203	183	172	143	132	162	135	124
Hyse	74	99	102	123	107	96	113	128	133

- Kilde. [Fiskeridir.](#)



FØRINGSTILSKUDET.

Kystfiskmottakene sin logistikk i vårt distrikt er svært kostbar - og uten muligheter for frakttilskuddsordninger er flere av mottakene sin eksistens truet. Med økte kostnader til drivstoff og annet, blir effekten av tilskuddet mindre for hvert år som går. Myndighetene har de siste årene blitt mer og mer kritisk til å yte frakttilskudd over statsbudsjettet, og tilskuddene har stått på stedet hvil i mange år.

Formålet med føringstilskuddet er å bidra til å opprettholde en desentralisert mottaksstruktur, slik at den minste flåten kan levere fangstene i sine nærområder.

For 2023 ble føringstilskuddet satt til 23,4 mill. der 9,1 mill. måtte tas fra salgslagenes konto for inndratte midler. Salgslagene har gjennom Norsk Villfisk i flere omganger bedt om at rammene økes som følge av kostnadsutviklingen vi har hatt de siste årene. I august 2023 ble rammen økt med 6,4 millioner til totalt 30 millioner. Vest-Norges Fiskesalgs- og Fiskeforvaltningslag har fått aksept for å bruke 815.000 fra bevilgningen over statsbudsjettet og 895.000 fra inndratte midler i 2023. Totalt kr. 1.710.000,-.

For 2024 viderefører staten dette som et spleiselag der staten har avsatt 14,3 millioner i budsjettet, og salgslagene må dekke 15,7 millioner av inndratte midler for å opprettholde samme nivå som i 2023 på 30 millioner. Med økte kostnader ser vi viktigheten av å kunne ha en slik tilskuddsordning.

NORSK VILLFISK.

Fiskesalgslagenes Samarbeidsråd byttet i 2018 navn til Norsk Villfisk, og er et organ som i stor grad er nyttet av salgslagene til bl.a. kontakt med myndighetene og felles praktisk forståelse av regelverk. Norsk Villfisk er opptatt av å sikre landets 11.000 fiskere sine inntekter gjennom en bærekraftig beskatning av ressursene og en lønnsom verdiskapning i hele fiskerinæringen.

Følgende områder er vedtatt som prioriterte arbeidsområder for Norsk Villfisk.

- **Marked**
- **Ressurskontroll**
- **Kvalitet.**
- **Miljø / bærekraft.**

Noen av sakene som Norsk Villfisk har jobbet med det siste året er kvotemeldingen, styresammensetningen i salgslagene, auksjonsplikten, åpenhetsloven, Arendalsuka og styreseminar for nye og eksisterende styremedlemmer.

Alle salgslagene er godt i gang med arbeidet med å forbedre kjønnsbalansen i styrene i tillegg til at det diskuteres om hvordan en kan åpne opp for eksterne styremedlemmer.

KONTROLLOPPGAVER.

Salgslagene er i tillegg til primæroppgavene pålagt flere oppgaver i form av dokument-, ressurs-, vekt- og kvalitetskontrolloppgaver fra myndighetene.

Laget har egen kontrollør som foretar bl.a. fysiske kontroller ved landinger av frossen fisk på terminalen i Måløy, oppfølging av kaisalg, kontroll av mottaksanlegg langs kysten. Han deltar også på felleskontroller med Fiskeridirektoratet når det blir lagt opp til det.

12.132 sluttседler og 1.293 landingssедler gikk igjennom salgslaget sitt kontrollsystem i 2023.



DE ENKELTE FISKESLAG.

Kvitlange.

Frossen lange.



Vi fikk en dramatisk nedgang i omsetningen av lange som følge av dårlig fangst på flere av fiskefeltene i vest. Nedgangen er på hele 1.272 tonn i forhold til 2022.

Samtidig som volumet gikk ned, gikk også prisen ned fra 35,28 til 29,05, noe som tilsvarer 17,6%

Nedgangen i førstehåndsverdien er på 66,5 millioner eller knappe 40%

Frossen lange	2023	2022	2021	2020	2019	2018	2017	2016	2015
Kvantum	3.471	4.744	4,275	4,440	4.031	5.225	5.433	4.392	3.860
Pris	29,05	35,28	22,03	17,45	22,05	24,96	24,71	18,03	17,07
Verdi – mill.	100,8	167,3	94,2	77,5	88,9	130,4	134,3	79,2	65,8

Fisket etter lange har vært et godt alternativ for banklinefartøyene og den større kystflåte. Fisket nord for 62° ble for første gang kvoteregulert i 2023, og fra 16. september ble det stopp i direktefisket etter brosme og lange, samt innført maksimalt 20% bifangst i de enkelte fangster. For 2024 er kvoten satt til 8.600 tonn.

Fersk lange.

Omsetningen av fersk lange har vært stabil de siste årene og endte i fjor som 2022 på 161 tonn. Fin økning prisøkning på kr 8.05 eller 51,6%

Fersk lange	2023	2022	2021	2020	2019	2018	2017	2016	2015
Kvantum	161	161	159	251	367	462	286	400	377
Pris	23,62	15,57	17,25	17,70	16,23	16,29	17,06	15,24	16,02
Verdi – mill kr.	3,8	2,5	2,7	4,4	5,9	7,5	4,9	6,1	6,0



Brosme.



2023 ble et positivt år for brosmevolumet, som delvis kompenserte for nedgangen på lange. Økningen var på 1.050 tonn, med en verdøkning på 26 millioner. Prisen var omtrent som i 2022.

Kvoten nord for 62° er satt til 8.071 tonn i 2024.

Frossen brosme	2023	2022	2021	2020	2019	2018	2017	2016	2015
Kvantum	2.888	1.837	1.986	2.749	2.720	2.436	2.071	2.469	2.996
Pris	25,52	5,84	16,79	12,05	16,45	15,19	16,02	15,75	16,65
Verdi – mill. kr.	73,7	47,5	33,4	33,1	44,7	37,0	33,2	38,9	49,9

Omsetningen av iset brosme var omtrent som i 2022. Prisen steg med 11.46% til 24,33/kg.

Iset Brosme	2023	2022	2021	2020	2019	2018	2017	2016	2015
Kvantum	27,6	27,9	41,7	31,5	116	162	120	141	93
Pris	24,33	21,82	15,29	15,37	14,42	14,88	14,21	13,33	12,73
Verdi –mill. kr.	0,673	0,609	0,637	0,485	1,7	2,4	1,7	1,9	1,2

Skjellbrosme.

Fin økning også i 2023 på omsetningen av skjellbrosme som økte fra 86 tonn i 2022 til 172 tonn i 2023. En liten nedgang i prisen på 2,9%,

Skjellbrosme	2023	2022	2021	2020	2019	2018	2017	2016	2015
Kvantum	172	86	23	109	209	248	210	253	270
Pris	15,12	15,57	9,18	9,06	8,97	7,28	6,44	7,77	9,65
Verdi – mill. kr.	2,6	1,3	0,21	0,99	1,90	1,80	1,35	1,96	2,60



Torsk.

Levende torsk.

Totalt ble det i 2023 omsatt 3,3 t levende torsk mot 6,7 tonn året før til en førstehandsverdi av kr. 275.000. Gjennomsnittsprisen i 2023 endte på kr. 83,70 mot 69,31 i 2022. (+20,75%)

Levende torsk	2023	2022	2021	2020	2019	2018	2017	2016	2015
Levende Kvant.	3,3	6,72	4,98	4,39	5,64	6,55	6,63	7,38	10,76
Pris	83,70	69,31	61,77	54,14	55,59	51,45	49,52	49,52	49,90
Verdi – mill. kr.	0,275	0,465	0,307	0,238	0,313	0,337	0,328	0,365	0,537

Iset torsk.

Omsetningen av iset torsk økte igjen i 2023 Totalt ble det landet 138 tonn i 2023 mot 122 tonn i 2022. Førstehandsverdien var på kr. 6,3 mill. i 2023 mot kr. 4,9 mill. i 2022. En nedgang på kr. 0,26 mill. eller 5%. Gjennomsnittsprisen pr. kg for iset torsk gikk opp fra kr. 39,93 til 45,83 i 2023.

Iset torsk	2023	2022	2021	2020	2019	2018	2017	2016	2015
Iset – Kvantum	138	122	148	123	187	233	229	781	1.110
Pris	45,83	39,93	34,70	30,32	35,51	30,49	27,36	28,06	28,70
Verdi – mill. kr.	6,3	4,9	5,2	3,7	6,6	7,1	6,3	21,9	31,8

Fryst torsk.

Omsetningen av frossen torsk i lagets distrikt gikk ned med 209 tonn i 2023.

Førstehandsverdien gikk opp med 8,3 millioner eller 4,4%

Gjennomsnittsprisen viser en oppgang på kr 5,37 eller 10,6%

60% av den frysste torsken ble omsatt via auksjon i 2023. (120 mill) mot 77% i 2022 (146 mill)

Fryst torsk	2023	2022	2021	2020	2019	2018	2017	2016	2015
Kvantum	3,516	3,725	3,317	3,968	3,474	3,784	3,784	3,666	4,455
Pris	56,00	50,63	36,04	37,92	38,41	33,94	30,36	28,14	27,28
Verdi – mill. kr	196,9	188,6	119,5	150,5	133,4	128,4	114,9	103,2	121,5



Sei.



Notfanget sei. (rund vekt)

Det ble omsatt 5.761 tonn levende sei i 2023 mot 5.362 tonn i 2022 – en oppgang på knappe 400 tonn eller 7,5%. Omsetningsverdien gikk opp fra 36,2 millioner til 46,9, noe som tilsvarer 29,5%. Det var et par landinger tidlig på året, men hovedfisket foregikk som før i mai / juni måned. Dette volumet gikk i all hovedsak til filetfabrikkene på Bulandet og i Kalvåg.

Det var enighet om lik pris for notfanget sei mellom salgslagene og kjøpernes organisasjoner i 2023.

Fisken sør om 62° skiller seg vesentlig fra den nord om på størrelse. I sør går mer eller mindre alt til filet blokkproduksjon, mens den større seien nord om 62° i all hovedsak går til ryggsei og salting til en bedre pris.

Notfanget sei	2023	2022	2021	2020	2019	2018	2017	2016	2015
Kvantum	5.761	5.362	4.669	6.108	6.782	4.491	4.109	3.452	4.274
Pris	8,15	6.76	5.92	5.96	5.44	4.27	5.07	5.40	5,33
Verdi – mill. kr.	46,95	36.23	27.65	36.40	36,9	19,2	20.8	18,6	22,8

Iset sei.

Omsetningsvolumet av iset sei økte i 2023 med 226 tonn, mens prisen var lik fjoråret.. Det ble omsatt iset sei til en verdi av kr. 15,8 mill. mot 12,2 mill. i 2022

Iset sei	2023	2022	2021	2020	2019	2018	2017	2016	2015
Kvantum	948	722	889	764	1.220	1.257	1.277	1.832	2.414
Pris	16,71	16,94	12,95	13,07	12,62	10,78	11,91	13,78	14,24
Verdi – mill. kr.	15,8	12,2	11,5	10,0	15,4	13,5	15,2	25,2	34,4

Fryst sei.

Det ble omsatt 1.699 tonn frossen sei til en verdi av kr. 39,6 mill. mot 2.299 tonn i 2022. Dette er en nedgang på 600 tonn og 19,2 millioner kroner fra 2022. For frossen sei endte gjennomsnittsprisen i 2023 kr.23,32 en nedgang på 8,8% fra året før. 100% av den fryste seien ble både i 2022 og 2023 solgt på auksjon.

Frossen sei	2023	2022	2021	2020	2019	2018	2017	2016	2015
Kvantum	1.699	2.299	1.377	2,231	1,369	2,187	1,961	1,253	761
Pris	23,32	25,57	17,96	16,68	15,11	14,81	14,52	15,91	16,68
Verdi–mill. kr.	39,6	58,8	24,7	37,2	20,7	32,4	28,5	19,9	12,7



Blåkveite.

Omsatt volum av blåkveite gikk kraftig tilbake igjen i 2023, etter en fin økning i 2022. Gjennomsnittsprisen gikk opp fra kr.53,75 til 56,64 noe som tilsvarer 5,3% mens volumet gikk ned med 36%

Blåkveite	2023	2022	2021	2020	2019	2018	2017	2016	2015
Kvantum	344	543	329	676	556	417	353	172	250
Pris	56,64	53,75	34,26	35,31	44,71	45,19	42,09	41,20	39,34
Verdi – mill. kr.	19,5	29,2	11,3	23,9	24,9	18,8	14,9	7,1	9,8



Breiflabb.

Fisket etter breiflabb har gitt et godt bidrag for kystfiskerne de siste årene. Den ferske breiflabbomsetningen som er et typisk HoReCa produkt var et av de produktene som fikk merke en kraftig prisreduksjon i det første pandemiåret 2020, med en prisnedgang på 16,9%. Fra våren 2021 og utover høsten ble det mer flyt i omsetningen igjen, og både volum og pris steg. Volumet i 2023 nærmer seg toppårene 2018 og 2019.

Fin økning i omsetningen av sl. m/hode på 103 tonn eller 72% mens prisen økte med kr.1,09 noe som tilsvarer 2,4%

Volumet av breiflabbhaler endte 10 tonn høyere enn i 2022, og vi noterer en prisoppgang på kr. 3,37 /kg eller 3,75%

Breiflabb .sm/h	2023	2022	2021	2020	2019	2018	2017	2016	2015
Kvantum	246	142	205	157,2	242	287	249	115	103
Pris	46,28	45,19	39,27	32,44	39,06	36,90	34,46	32,73	32,05
Verdi – mill. kr.	11,4	6,4	8,1	5,1	9,4	10,6	8,6	3,8	3,3

Breiflabbhaler	2023	2022	2021	2020	2019	2018	2017	2016	2015
Kvantum	87,6	77,8	88,0	88,5	111,0	112,2	78,0	64,8	40,3
Pris	93,14	89,78	78,57	76,57	82,89	82,28	79,79	81,97	78,43
Verdi – mill. kr.	8,1	6,9	6,9	6,7	9,2	9,2	6,2	5,3	3,2



Hyse.



Iset hyse.

Det ble i 2023 landet 137 tonn iset hyse til en verdi av kr. 2,4 mill. - dette tilsvarer en økning på 32 tonn eller 37% mot 2022, men det ble en nedgang i pris på knappe 13%

Hyse iset	2023	2022	2021	2020	2019	2018	2017	2016	2015
Kvantum	137	105	170	103	193	234	202	455	522
Pris	17,40	19,98	20,79	15,34	17,16	16,82	16,51	15,40	19,33
Verdi – mill. kr.	2,4	2,1	3,5	1,6	3,3	3,9	3,3	7,0	10,1

Frossen hyse.

Hyseomsetningen tok seg kraftig opp i 2023 og endte opp 90% eller 656 tonn og var den arten samme med brosme som hadde de største volumendringene i positiv retning.

Prisen gikk imidlertid ned med 22,7% og endte på et snitt på 31,69 mot 41 i 2022.

Størrelse og MSC godkjenning har mye å si for prisen på frossen hyse.

Hyse Frossen	2023	2022	2021	2020	2019	2018	2017	2016	2015
Kvantum	1.380	724	874	1.875	1.718	1.635	1.736	1.964	1.354
Pris	31,69	41,00	33,45	34,87	31,70	29,04	25,54	21,48	27,73
Verdi – mill. kr.	43,7	29,7	29,3	65,4	54,5	47,5	44,3	42,2	37,5

Lyr.



Omsatt kvantum av iset lyr viser en liten nedgang i omsatt mengde på 19 tonn i 2023 noe som utgjør 8,8%. Det ble en liten oppgang på pris fra 28,32 til 29,50 noe som gav en omsetning på 5,8 millioner.

For frossen lyr fikk vi også en nedgang tilsvarende 12% i mengde, og pris omtrent som i 2022 med 33,43.

Lyr iset	2023	2022	2021	2020	2019	2018	2017	2016	2015
Kvantum	197	216	188	198	234	169	168	150	192
Pris	29,50	28,32	22,78	20,59	20,78	22,78	19,76	18,94	16,99
Verdi – mill. kr.	5,8	6,1	4,3	4,1	4,9	3,8	3,3	2,8	3,3

Lyr Frossen	2023	2022	2021	2020	2019	2018	2017	2016	2015
Kvantum	82	94	87	114	123	174	42	42	18
Pris	33,43	33,73	20,26	19,64	23,93	19,55	19,83	16,58	15,35
Verdi – mill. kr.	2,7	3,2	1,8	2,2	2,9	3,4	0,83	0,70	0,27



Lysing.

Omsetningsverdien på lysing gikk opp også i 2023.

Den endte på 5,6 millioner noe som tilsvarer økning på 15%, mens gjennomsnittsprisen gikk opp med 9,7% i 2023 til 29,10. Volumet økte med 4,8% til 192 tonn.

Lysing	2023	2022	2021	2020	2019	2018	2017	2016	2015
Kvantum	192	183	156	315	365	436	259	638	642
Pris	29,10	26,53	27,13	23,69	24,80	17,52	17,56	17,19	18,22
Verdi – mill kr.	5,6	4,8	4,2	7,5	9,1	7,6	4,5	11,0	11,7



Taskekrabbe.

Med ny fabrikk på Åkra håpet vi at krabbeomsetningen i Vestland skulle få et skikkelig løft i 2023.

Volumet økte med 161 tonn, men grunnet omsetningsproblemer både i inn- og utland ble mottaket stoppet i oktober måned og endte på 284 tonn.

Prisen gikk ned fra 18,82 til 17,02 noe som tilsvarer en nedgang på 9,5%

Taskekrabbe	2023	2022	2021	2020	2019	2018	2017	2016	2015
Kvantum	284	123	214	292	273	167	126	285	431
Pris	17,02	18,82	14,97	13,63	13,69	14,04	16,21	12,07	10,54
Verdi – mill kr.	4,8	2,3	3,2	4,0	3,7	2,3	2,0	3,4	4,5



Uer.

Fersk uer.

Fortsatt et veldig beskjedent kvantum av fersk uer. Den fine prisoppgangen vi så i 2022 snudde i 2023 hvor prisen gikk dramatisk ned med 13,27 / kg eller 38%

Fersk uer	2023	2022	2021	2020	2019	2018	2017	2016	2015
Kvantum	4,7	2,9	1,2	6,5	9,0	8,9	27,9	43,4	47,3
Pris	21,14	34,41	26,98	24,51	31,70	32,57	18,43	18,33	19,64
Verdi – mill kr.	0,100	0,102	0,032	0,159	0,285	0,290	0,516	0,795	0,929

Frossen uer.

Omsetning av frossen økte fra beskjedne 46 tonn 2022 til 81,3 tonn i 2023.

Frossen uer	2023	2022	2021	2020	2019	2018	2017	2016	2015
Kvantum	81,3	46,4	122	90,0	89,8	79,0	26,8	75,8	68,5
Pris	40,04	24,66	14,12	24,03	30,47	30,03	23,32	22,10	26,87
Verdi – mill. kr.	3,25	1,14	1,74	2,20	2,74	2,37	0,63	1,67	1,82



Steinbit.

Grå-, flekk- og blåsteinbit er i all hovedsak bifangst for autolineflåten. Noe lite er landet som fersk til ferskfiskmottakene i fylket. Samlet utgjorde de tre fiskeslagene 338 tonn til en verdi av 6,35 millioner i 2023 mot 3,1 i 2022.

Gråsteinbit.



Gråsteinbit	2023	2022	2021	2020	2019	2018	2017	2016	2015
Kvantum	32	9	37	53	36,7	35,4	40,5	43,1	29,0
Pris	27,02	27,48	17,47	15,24	23,60	22,72	16,98	11,56	17,42
Verdi – mill. kr.	0,855	0,247	0,649	0,811	0,865	0,804	0,687	0,500	0,506

Flekksteinbit.



Flekksteinbit	2023	2022	2021	2020	2019	2018	2017	2016	2015
Kvantum	147	107	128	301	143	164	75	299	351
Pris	28,68	20,18	14,22	21,96	20,95	19,36	13,32	13,02	12,47
Verdi – mill. kr.	4,2	2,2	1,8	6,6	3,0	3,1	1,0	3,9	4,4

Blåsteinbit.



Blåsteinbit	2023	2022	2021	2020	2019	2018	2017	2016	2015
Kvantum	159	169	318	334	195	241	81	247	167
Pris	7,09	3,87	5,06	6,19	7,10	5,06	2,23	4,61	3,46
Verdi – mill. kr.	1,13	0,65	1,6	2,1	1,4	1,20	0,18	1,10	0,58



Sjøkreps.



Det ble en økning i omsetningen av sjøkreps på 13,1 tonn eller 33%, noe som med en prisøkning på kr. 33,88 pr. kg som utgjorde 4 millioner.

Sjøkreps	2023	2022	2021	2020	2019	2018	2017	2016	2015
Kvantum	53,2	40,1	43,2	52,0	54,0	65,3	64,1	74,9	56,4
Pris	197,75	163,87	145,30	138,71	134,25	140,13	141,77	147,42	131,67
Verdi – mill.	10,5	6,5	6,3	7,2	7,2	9,2	9,1	11,0	7,4

Hummer.



Volumet av hummer ble omtrent som i 2022. Prisene var under press og endte med en nedgang på 14,57 eller 4,66%

Hummer	2023	2022	2021	2020	2019	2018	2017	2016	2015
Kvantum	12,6	12,6	10,7	9,8	8,5	10,0	10,2	14,4	12,1
Pris	298,04	312,61	305,43	279,51	272,41	247,63	227,85	214,72	205,41
Verdi – mill.	3,76	3,95	3,28	2,76	2,30	2,49	2,33	3,09	2,49

Leppefisk.

Det ble omsatte 300 tonn med leppefisk i 2023 - mot 291 tonn i 2022.

Antall fisk var 6,2 millioner noe som er en økning på ca. 256.000 fisk. Vi forventet at det ville bli en nedgang i omsetningen i 2023 utfra signaler fra kjøperne tidlig i sesongen, men dette skjedde ikke. Det meste av leppefiskaktiviteten foregår i søndre del av fylket.

Lukket gruppe kunne fiske 48.000 fisk på en fartøyskvote, og åpen gruppe 8.000 fisk. Leppefiskomsetningen utgjorde hele 23% av lagets omsetning i 2021, men sank til 13,% i 2023

I 2022 ble kravet til størrelsesintervallet for berggyllt satt til 22-28 cm, noe som forklarer nedgangen fra 2021.

Minsteprisen for berggyllt på 37,- og 14,25 for de andre, ble prolongert fra 2022 til 2023.

Leppefisk	2023	2022	2021	2020	2019	2018	2017
Kvantum	300	291	342	348	344	325	491
Verdi– mill. kr	103	101	133,1	136,8	135,7	123,1	13,9
Antall fisk	6.245.235	5.989.272	7.580.444	7.810.047	7.806.547	7.353.804	11.389.553




Berggylt.



Berggylt.	2023	2022	2021	2020	2019	2018	2017
Kvantum.	56,6	60,7	76,3	82,50	82,04	71,37	104,89
Pris / kg.	160,49	154,87	296,63	283,43	282,73	278,57	228,02
Pris / stk.	42,69	40,96	36,48	34,86	34,76	33,25	28,02
Antall fisk.	212,868	229.678	620.404	670.473	667.373	597.950	853.410
Verdi – mill. kr.	9,0	9,4	22,6	23,4	23,1	19,9	23,9

Grøngylt.



Grøngylt	2023	2022	2021	2020	2019	2018	2017
Kvantum	211,9	198,6	213,4	204,3	196,5	198,9	284,5
Pris / kg	344,36	345,73	343,92	343,54	345,31	340,23	230,63
Pris / stk.	15,49	15,56	15,47	15,45	15,52	15,32	10,42
Antall fisk	4.709.147	4.413.299	4.742.038	4.541.044	4.371.474	4.416.822	6.299.323
Verdi – mill.	73,0	68,6	73,4	70,2	67,8	67,7	65,6

Bergnebb.



Bergnebb.	2023	2022	2021	2020	2019	2018	2017
Kvantum.	28,8	25,8	48,7	56,4	55,6	46,9	89,5
Pris / kg.	681,23	706,85	701,86	697,45	679,85	628,92	408,21
Prs / stk.	16,34	16,96	16,84	16,74	16,31	15,13	10,01
Antall fisk.	1.202.235	1.076.389	2.031.541	2.351.970	2.319.085	1.953.565	3.650.346
Verdi – mill. kr	19,7	18,2	34,2	39,4	37,8	29,5	36,5

Gressgylt.



Gressgylt	2023	2022	2021	2020	2019	2018	2017
Kvantum.	2,4	5,4	3,7	4,9	8,7	7,7	11,8
Pris / kg .	774,87	821,32	768,11	774,04	758,23	775,47	491,48
Pris / stk..	15,49	15,55	15,36	15,48	15,16	15,517	9,89
Antall fisk.	120,985	270,359	186,461	248,827	435,755	385,467	586,474
Verdi – mill. kr.	1,9	4,4	2,8	3,8	6,6	6,0	5,8



Tang og tare.



År	2023	2022	2021	2020	2019	2018	2017	2016	2015
Kvantum	23.312	9.076	12.239	16.493	25.550	15.868	19.902	27.834	13.216
Verdi	7,5	2,8	3,6	4,7	7,1	4,3	5,2	7,0	3,1

Pigghå.



Pigghå er den arten som historisk sett har betydd mest for Vest-Norges Fiskesalgslag. I 1968/69 sesongen ble det landet 27.000 tonn i Sogn og Fjordane. Pigghåen har vært rødlistet siden 2006, men fra 2023 ble det åpnet for direkte fiske for båter under 15 meter med en kvote på 17.855 tonn. Det vil ta tid å bygge opp igjen et marked som kan ta store volum, men bearbeiding her i landet må nok til om dette skal bli et interessant fiske.

År	2023	2022	2021	2020	2019	2018	2017	2016	2015
Kvantum	64,5	62,7	54,1	46,6	78,7	60,0	38,6	49,9	41,4
Pris	4,13	4,31	4,53	5,76	5,93	6,06	5,88	6,51	6,31
Verdi	0,266	0,271	0,245	0,268	0,467	0,364	0,227	0,324	0,261

Lagsavgift 2023.

- Ferske produkter 1,7%
- Fryste varer 1,0%
- Filet 0,5%

Avgiften betales for alle produkter som er omfattet av Salgslagets omsetningsordning, uavhengig av fisker/fartøyets nasjonalitet. Avgiften dekker Salgslagets kostnader knyttet til førstehåndsomsetningen, herunder organisering av omsetning, salgs- og auksjonsordninger, garantert oppgjør til fisker, offentlige forvaltningsoppgaver, ressurs- og kvotekontroll, markedsarbeid og medvirkning i en rekke viktige prosjekter og tiltak for næringen og kystsamfunnet.



AKTIVE MOTTAKE / KJØPERE I LAGETS DISTRIKT 2023.

VIRKSOMHET	STED
Bekkjarvik Gjestgiveri AS	Bekkjarvik
Brandasund Fiskemottak AS	Brandasund
Bømlo Edelfisk AS	Bømlo
Bømlo Fersk Fisk AS	Bømlo
Domstein Sjømat AS	Bergen m.fl.
Fiskebiten AS	Mjølkeråen
Fish Me Fisketorget AS	Bergen
Fiskebiten	Bergen
Fjordfisk Skånevik	Skånefisk
Global Florø AS	Florø
Konrad Sekkingstad AS	Fjell
Krabbekongen AS	Mathopen f.fl.
Lerøy Bulandet AS (BUFI)	Bulandet
Mandelhuset AS	Tysnes
MS Soluions AS	Valevåg
Napro AS	Kjerrgarden
North Seafood AS	Askøy
Nordhordland Fisk AS	Bøvågen / Kalvåg
Pelagia AS avd. Kalvåg	Kalvåg
Per Stave AS	Stadlandet
Scalmarin AS	Rong
Sjøkanten Fisk og Delikatesser	Florø
Snorre Seafood AS	Raudeberg
Sognefjord Naturkjøkken	Solvorn
Telavåg Fiskemottak AS	Telavåg
Vestland Seafood AS	Austevoll m.fl.
Utsikten Restaurantdrift AS	Bergen
Åkra Sjømat	Div. avd.

DE STØRSTE FANGSTLEVERANDØRENE I 2023

BÅTNAVN	KVANTUM	VERDI
Veststeinen	1.777	62,0
Fjellmøy	1.593	61,7
Frøyanes jr	1.444	49,6
Sjøvær	1.354	47,4
Vestfisk	1.042	39,8
Skjongholm	1.155	37,4
Vestkapp	775	35,9
Fanøyvåg	1.004	30,0
Vesliner	841	26,1
Rolf Asbjørn	762	26,1
Bjørnhaug	759	26,0
Breivik jr.	736	26,0
Stormhav	691	24,0
Grotle	558	20,5



FISKESLAG ETTER OMSATT MENGDE 2016-2023. (tonn)

FISKESLAG	2023	2022	2021	2020	2019	2018	2017	2016
Sei	8.500	8.457	6.936	9.104	7.614	6.771	7.349	6.539
Kvitlange	3.793	5.089	4.434	4.692	4.398	5.688	5.719	4.793
Torsk	3.754	3.959	3.471	4.091	3.679	4.034	4.113	4.551
Brosme	2.918	1.869	2.025	2.781	2.836	2.598	2.190	2.609
Hyse	1.558	851	1.045	1.978	1.911	1.869	1.938	2.393
Leppefisk	300	290	342	348	344	325	491	395
Blåsteinbit	159	169	318	334	195,4	241	81,2	247

FISKERSLAG ETTER OMSETNING 2016-2023. (mill. kr)

FISKESLAG	2023	2022	2021	2020	2019	2018	2017	2016
Torsk	205	196,3	125,0	154,5	140,9	136,2	124,3	128,5
Kvitlange	114	185,7	96,9	81,9	94,9	138	139,2	85,3
Leppefisk	103	101,0	133,1	136,8	135,7	123,1	131,9	91,3
Sei	102,3	72,2	63,9	83,6	73	65,1	64,5	43,2
Brosme	74	48,2	33,9	33,6	46,4	39,4	34,9	40,8
Hyse	46	31,8	32,8	66,9	57,8	51,4	47,7	50,1
Breiflabb	19,6	13,5	14,9	11,9	18,6	19,8	14,8	9,1

Fangstområde	Kvant.	Verdi
N62	15,4	375
S62	31,9	409
SUM	47,3	784

Fangstområde	Kvant.	Verdi
Innenfor 12 n.m.	31,6	241
Utenfor 12 n.m.	15,7	543
SUM	47,3	784

Fartøygruppe	Kvant	Verdi
Kyst	12.773	367,4
Autoline	9.918	360,4
Trål	1.242	42,5
Taretrål	23.312	7,5
Fritid	65	6,0
Andre	4	0,1
SUM	47.317	784

Kvotesone	Kvantum	Verdi
Norsk	39.669	513
Storbritannia.	4.340	138
Grønland	887	48
Russland	1.000	42
Færøyene	888	24
Svalbard	318	12
Island	213	6
SUM	47.317	784

Gruppe	Kvant.	Verdi
Fryst	15.150	542
Tare	23.313	7,5
Leppefisk	300	103,6
Pale	5.761	46,0
Fersk	1.926	59,9
Fersk utland	864	23,9
SUM	47.317	784

47.317 tonn = produktvekt inkl. tare.



STATISTIKK

FISKESLAG – OMSATT KVANTUM 2022/2023

FORTEGNELSE OVER OMSATT KVANTUM OG VERDI I VEST-NORGES FISKESLAG												
FISKESLAG	2023	2022	(+/-)	%	2023	2022	(+/-)	%	2023	2022	(+/-)	%
	KVANTUM	KVANTUM			VERDI	VERDI			GJ.PRIS	GJ.PRIS		
Akkar rund	5.655	621	5.034	811,06 %	195.774	51.713	144.061	278,58 %	34,62	83,32	-48,70	-58,45 %
Annen rogn	91.580	111.324	-19.744	-17,74 %	4.438.160	6.820.156	-2.381.996	-34,93 %	48,46	61,26	-12,80	-20,90 %
Biprodukter	109.170	198.419	-89.249	-44,98 %	5.345.609	10.869.301	-5.523.692	-50,82 %	48,97	54,78	-5,81	-10,61 %
Blåkveite, kappet	344.067	542.597	-198.530	-36,59 %	19.486.336	29.166.222	-9.679.886	-33,19 %	56,64	53,75	2,88	5,36 %
Blålange, kappet fros.	296.448	128.156	168.292	131,32 %	6.640.822	3.528.420	3.112.402	88,21 %	22,40	27,53	-5,13	-18,64 %
Blålange, kappet iset	3.862	4.314	-453	-10,49 %	48.236	43.702	4.534	10,37 %	12,49	10,13	2,36	23,31 %
Blåsteinbit, kappet	159.209	169.170	-9.961	-5,89 %	1.129.447	654.866	474.581	72,47 %	7,09	3,87	3,22	83,26 %
Breiflabbsl m/hode	246.378	142.641	103.737	72,73 %	11.403.297	6.446.185	4.957.112	76,90 %	46,28	45,19	1,09	2,42 %
Breiflabbhaler	87.633	77.846	9.787	12,57 %	8.162.551	6.988.968	1.173.583	16,79 %	93,14	89,78	3,37	3,75 %
Brosme, kappet fros.	2.888.112	1.837.252	1.050.860	57,20 %	73.700.695	47.470.120	26.230.575	55,26 %	25,52	25,84	-0,32	-1,23 %
Brosme, kappet iset	27.673	27.925	-252	-0,90 %	673.150	609.448	63.702	10,45 %	24,33	21,82	2,50	11,46 %
Diverse fisk, kappet	9.066	17.823	-8.757	-49,13 %	95.911	303.316	-207.405	-68,38 %	10,58	17,02	-6,44	-37,84 %
Flekksteinbit, kappet	147.089	107.396	39.693	36,96 %	4.217.447	2.167.312	2.050.135	94,59 %	28,67	20,18	8,49	42,08 %
Flyndre, kappet	16.316	11.486	4.830	42,05 %	448.859	240.560	208.299	86,59 %	27,51	20,94	6,57	31,36 %
Gråsteinbit, kappet	31.650	8.976	22.674	252,60 %	855.306	246.638	608.668	246,79 %	27,02	27,48	-0,45	-1,65 %
Havmus kappet	160.304	114.511	45.793	39,99 %	765.218	539.355	225.863	41,88 %	4,77	4,71	0,06	1,35 %
Hummer, levende kg.	12.618	12.626	-8	-0,06 %	3.760.703	3.947.047	-186.344	-4,72 %	298,04	312,61	-14,57	-4,66 %
Hvitling, kappet	15.539	21.026	-5.487	-26,10 %	251.303	579.923	-328.620	-56,67 %	16,17	27,58	-11,41	-41,37 %
Hyse, kappet frossen	1.380.378	723.921	656.457	90,68 %	43.748.729	29.683.464	14.065.265	47,38 %	31,69	41,00	-9,31	-22,71 %
Hyse, kappet iset	137.617	105.041	32.576	31,01 %	2.394.148	2.098.758	295.390	14,07 %	17,40	19,98	-2,58	-12,93 %
Isgalt, kappet	17.566	62.236	-44.670	-71,78 %	119.449	458.265	-338.816	-73,93 %	6,80	7,36	-0,56	-7,65 %
Kolmule, kappet	0	58.422	-58.422	-100,00 %	0	169.828	-169.828	-100,00 %	0,00	2,91	-2,91	-100,00 %
Krabbe, levende kg.	283.959	122.741	161.219	131,35 %	4.832.531	2.309.427	2.523.104	109,25 %	17,02	18,82	-1,80	-9,55 %
Kreps, levende kg.	53.211	40.069	13.142	32,80 %	10.522.386	6.565.952	3.956.434	60,26 %	197,75	163,87	33,88	20,68 %
Kveite, kappet	96.266	63.403	32.863	51,83 %	9.035.292	5.536.342	3.498.950	63,20 %	93,86	87,32	6,54	7,49 %
Kvitlange, kappet fros.	3.471.285	4.743.508	-1.272.223	-26,82 %	100.851.536	167.345.893	-66.494.357	-39,73 %	29,05	35,28	-6,23	-17,65 %
Kvitlange, kappet iset	160.743	161.084	-341	-0,21 %	3.796.927	2.508.579	1.288.348	51,36 %	23,62	15,57	8,05	51,68 %
Langerogn, prima	49.572	57.962	-8.390	-14,48 %	6.509.396	10.382.204	-3.872.808	-37,30 %	131,31	179,12	-47,81	-26,69 %
Berggyllt levende kg	56.623	60.754	-4.131	-6,80 %	9.087.398	9.409.124	-321.726	-3,42 %	160,49	154,87	5,62	3,63 %
Bergnebb levende kg	28.854	25.833	3.020	11,69 %	19.655.944	18.260.055	1.395.889	7,64 %	681,23	706,85	-25,61	-3,62 %
Gressgyllt levende kg	2.420	5.407	-2.987	-55,25 %	1.874.971	4.441.027	-2.566.056	-57,78 %	774,88	821,32	-46,44	-5,65 %
Grøngyllt levende kg	211.919	198.606	13.312	6,70 %	72.976.082	68.664.779	4.311.303	6,28 %	344,36	345,73	-1,37	-0,40 %
Lever	111.914	137.637	-25.723	-18,69 %	1.652.858	2.224.622	-571.764	-25,70 %	14,77	16,16	-1,39	-8,62 %
Lyr, kappet frossen	82.384	93.672	-11.288	-12,05 %	2.754.255	3.159.543	-405.288	-12,83 %	33,43	33,73	-0,30	-0,88 %
Lyr, kappet iset	196.956	216.014	-19.057	-8,82 %	5.809.496	6.117.337	-307.841	-5,03 %	29,50	28,32	1,18	4,16 %
Lysing, kappet	191.504	182.659	8.845	4,84 %	5.572.800	4.845.408	727.392	15,01 %	29,10	26,53	2,57	9,70 %
Makrellstørje, kappet	15.751	0	15.751	100,00 %	1.496.740	0	1.496.740	100,00 %	95,02	0,00	95,02	100,00 %
Pigghå, rund	64.572	62.750	1.822	2,90 %	266.690	270.689	-3.999	-1,48 %	4,13	4,31	-0,18	-4,26 %
Piggvar, kappet	7.389	3.930	3.459	88,04 %	994.419	470.226	524.193	111,48 %	134,58	119,66	14,92	12,47 %
Reker, rå	270.792	3.231	267.561	8281,84 %	17.329.259	431.688	16.897.571	3914,30 %	63,99	133,62	-69,63	-52,11 %
Reker, saltkokte	270	691	-421	-60,90 %	50.562	120.728	-70.166	-58,12 %	187,27	174,84	12,43	7,11 %
Sei, kappet frossen	1.698.799	2.299.506	-600.707	-26,12 %	39.616.658	58.799.496	-19.182.838	-32,62 %	23,32	25,57	-2,25	-8,80 %
Sei, kappet iset	948.391	722.496	225.895	31,27 %	15.852.292	12.236.660	3.615.632	29,55 %	16,71	16,94	-0,22	-1,31 %
Sei, (pale) levende	5.761.590	5.362.357	399.232	7,45 %	46.955.562	36.248.959	10.706.603	29,54 %	8,15	6,76	1,39	20,56 %
Skatevinger, kappet	112.817	116.548	-3.731	-3,20 %	671.601	787.032	-115.431	-14,67 %	5,95	6,75	-0,80	-11,84 %
Skjellbrosme, kappet	172.080	86.269	85.810	99,47 %	2.601.121	1.343.548	1.257.573	93,60 %	15,12	15,57	-0,46	-2,94 %
Snabeluer, kappet	1.597	0	1.597	100,00 %	29.637	0	29.637	100,00 %	18,56	0,00	18,56	100,00 %
Snøkrabbe rund	0	23.129	-23.129	0,00 %	0	3.790.794	-3.790.794	100,00 %	0,00	163,90	-163,90	-100,00 %
Torsk, kappet frossen	3.515.800	3.725.111	-209.311	-5,62 %	196.896.110	188.599.484	8.296.626	4,40 %	56,00	50,63	5,37	10,61 %
Torsk, kappet iset	138.131	122.463	15.668	12,79 %	6.330.581	4.889.974	1.440.607	29,46 %	45,83	39,93	5,90	14,78 %
Torsk, (levende) kappet	3.286	6.722	-3.436	-51,12 %	275.032	465.946	-190.914	-40,97 %	83,70	69,31	14,38	20,75 %
Uer, kappet frossen	81.293	46.377	34.915	75,29 %	3.255.345	1.143.497	2.111.848	184,68 %	40,04	24,66	15,39	62,41 %
Uer, kappet iset	4.697	2.954	1.743	59,02 %	99.313	101.650	-2.337	-2,30 %	21,14	34,41	-13,27	-38,56 %
Strømsild/Vassild	10	186.595	-186.585	-99,99 %	723	1.167.213	-1.166.490	-99,94 %	75,31	6,26	69,06	1103,97 %
Vågevalkjøtt	20.835	30.976	-10.141	-32,74 %	833.400	1.239.040	-405.640	-32,74 %	40,00	40,00	0,00	0,00 %
Totalt uten Tang og Tare	24.003.637	23.395.183	608.454	2,60 %	776.368.067	776.960.483	-592.416	-0,08 %	32,34	33,21	-0,87	-2,61 %
Stortare	23.312.747	9.076.023	14.236.724	156,86 %	7.530.016	2.786.335	4.743.681	170,25 %	0,32	0,31	0,02	5,21 %
Totalt	47.316.384	32.471.206	14.845.178	45,72 %	783.898.083	779.746.818	4.151.265	0,53 %	16,57	24,01	-7,45	-31,01 %
Kappet Råfiskvekt	21.989.209	21.403.479	585.730	2,74 %								
Totalt Rundvekt Fisk	30.677.872	29.871.713	806.159	2,70 %								



MINNEORD
TONNY GROTTLE



Minneord

Tonny Grotle

12.07.1974- 15.05.2023



*Begravelsen fant sted i en fullsatt
Bremanger kirke fredag 2. juni 2023*

Det var med sjokk og stor sorg vi mottok budskapet om at vår styreleder og kollega Tonny Grotle 15. mai gikk bort i en alder av bare 48 år. Tonny var en varm, engasjert og faglig dyktig person som satte spor etter seg hos alle han møtte.

Han døde under tragiske omstendighet i en arbeidsulykke på næringsseiendommen til Havstjerna på Iglandsvik i Bremanger 15. mai 2023 om kvelden.

Tonny var skipper, medeier og leder av familierederiet Havstjerna og Havstjerna Eigedom, i tillegg til at han var styreleder for Vest-Norges Fiskesalslag siden 2017. Før det satt han som medlem av representantskapet i salgslaget i perioden 2012-2016. I tillegg var han og styreleder i Bremanger Næringsråd, og gjennom sitt verv der var han en svært aktiv pådriver for næringsutvikling i kommunen.

Han var lidenskapelig opptatt av fiskeri, og før han fylte 15 hadde han sin første linetur sammen med sin far Birger. 15 årsdagen feiret han ombord i ms Måløyfisk på fiskefeltene ved Rockall. Allerede som 16 åring var han med på å etablere det som er dagens Havstjerna AS sammen med sin far Birger og sin onkel Oddleif, da de kjøpte sin første sjark og startet fiskeri sammen når de var på fri.

De fisket godt, og satset videre med større båter med MS Brattegg i 1993 på 45 fot, MS Uglem Senior i 1997 og med MS Eivindur i 2003 på 70 fot. Denne hadde de til de i 2014 fikk levert nybygget MS Grotle på 70 fot som var rigget for autoline og garn.

Familiebedriften Havstjerna og båten MS «Grotle» drev han med stolthet. Han var alltid positiv, løsningsorientert og samarbeidsvillig, og hadde et stort nettverk av venner og kolleger både på land og sjø. Godt humør var også et av kjennetegnene til Tonny slik vi lærte han å kjenne.

Tonny var en kjærlig ektemann, far, bestefar, sønn og bror som satte familien høyt. Han var også en glad og sosial person, som likte seg godt sammen med venner og kollegaer.

Vi kommer til å savne Tonny dypt, og våre tanker går først og fremst til hans nærmeste i denne tunge tiden. Hans kone Torunn, barna Cato, Miriam og Siri, barnebarna, hans foreldre Aud og Birger og søsknene Runar og Therese som alt for tidlig mistet sin kjære mann, far, bestefar, sønn og bror.

Vi i salgslaget er takknemlige for den tiden vi fikk jobbe sammen med han og for det han har gitt oss av kunnskap og vennskap, og vil minnes han som en god styreleder, kollega og venn.

En hedersmann har gått bort så altfor tidlig. Vi lyser fred over Tonny sitt minne.

Vest-Norges Fiskesalslag



Foto: FJT/G.M. / R.Grotle.





PROTOKOLL ÅRSMØTE

22.06.2023.



PROTOKOLL FOR REPRESENTANTSKAPSMØTE FOR VEST NORGES FISKESALSLAG

Dato: 22.06.2023

Tid: Kl. 13:00

Sted: Quality Maritim Hotell – Florø

SAK.1. ÅPNING AV ÅRSMØTET.

Daglig leder Bjørn Kvalheim som var utpekt av styret til å ønske representanter, styret og andre deltagere velkommen til årsmøtet og å stå for åpningen av årsmøtet gjorde det ved møtestart kl.13:00.

I forbindelse med den tragiske ulykken der salgslagets styreleder omkom 15.05.23 ble dette markert med ett minutt stillhet for å minnes Tonny Grotle og andre kollegaer som har gått bort på sjø og land siden siste årsmøtet.

Årsmøtet ble så erklært åpnet.

Sak 2. KONSTITUERING:

A. GODKJENNING AV INNKALLINGEN.

B. GODKJENNING AV SAKSLISTEN.

Det var ingen kommentarer til innkalling eller saksliste.

Vedtak: Innkalling og saksliste ble enstemmig godkjent.

C. VALG AV MØTELEDER OG NESTLEDER.

Styrets forslag i fravær av de som ble valgt på siste årsmøtet, var Øystein Sandøy og Rune Nilsen.

Vedtak: Øystein Sandøy og Rune Nilsen ble enstemmig valgt.

D. VALG AV SEKRETÆR

Heidi Merete Støylen fra administrasjonen ble foreslått.

Vedtak: Heidi Merete Støylen ble enstemmig valgt.

E. NAVNEOPPROP.

REPPRESENTANTER:

1. Gunnar Siglen	Sunnhordland
2. Kjetil Ramsevik	Nordfjord
3. Christian H. Aga	Sunnhordland
4. Runar Grotle	Sunnfjord
5. Bjarte Sandtorv	Nordhordland
6. Roar Nordheim	Sunnfjord
7. Ottar Teige	Nordfjord
8. Roy Værø	Sunnfjord
9. Øystein Sandøy	Nordfjord
10. Perry Honningsvåg	Nordfjord
11. Steinar Nekkøy	Sunnfjord
12. Ernst Kåre Johannessen	Sunnfjord

REPRESENTANTER PÅ TEAMS:

13. Terje Hoddevik	Nordfjord
14. Tony Silden	Nordfjord
15. Emil Økland	Sunnhordland
16. Jarl Magne Silden	Nordfjord

KONTROLLNEMDA:

Rune Nilsen

STYRET:

Inger Marie Høyland Kleppe
Åsmund Midtbø

ADMINISTRASJONEN:

Bjørn Kvalheim
Heidi Støylen
Jonny Midtgård

REVISOR:

Rune Iversen (På Teams)

16 av 21 utsendinger deltar på årsmøtet. Årsmøtet er dermed vedtaksføre.

F. FORRETNINGSORDEN.

Ordstyrer leste forretningsorden.

Vedtak: Forretningsorden ble enstemmig vedtatt.



G. VALG AV 2 UTSENDINGER TIL Å SKRIVE UNDER PROTOKOLLEN

Forslag: Ottar Teige og Kjetil Ramsevik.

Vedtak: Ottar Teige og Kjetil Ramsevik ble enstemmig valgt.

H. VALG AV REDAKSJONSNEMND.

Forslag til redaksjonsnemnd: Sekretær på årsmøtet ble foreslått.

Vedtak: Sekretær Heidi Merete Støylen ble enstemmig valgt.

SAK 3. ÅRSMELDING OG REGNSKAP FOR 2022.

Møteleder gikk igjennom hovedpunktene i styrets melding.

Revisor orienterte om endringene i rapportering av omsetningen for Vest-Norges Fiskesalslag, og gikk igjennom resultatregnskapet og balansen. Konklusjonen i

revisjonsberetningen ble lest. Ordstyrer leste kontrollnemndas rapport for 2022.

Vedtak: Årsmøtet godkjenner styrets melding for 2022, og det fremlagte årsregnskapet som Vest-Norges Fiskesalslag sitt regnskap for året 2022.

SAK 4. VIRKSOMHETSRAPPORT.

Daglig leder gikk igjennom hovedtallene for 2022 med de viktigste fiskeslagene, priser og omsetningsforhold. Han orienterte også om status for omsetningen frem til utgangen av mai 2023.

VEDTAK: Årsmøtet tar gjennomgangen av virksomhetsrapporten for 2022 og omsetningstallene p.r. mai 2023 til orientering.

SAK 5. GAVER

Salgslaget har de siste årene bidratt med kr. 12.000,- til «Ei nautisk mil – Vestland»

Vedtak: Årsmøtet godkjenner forslaget om å støtte ei nautisk mil med kr. 12.000,- for 2023.

Pause: kl. 13:45

Møte satt kl. 14:00

SAK 6. VALG

Valgnemndas forslag ble referert av Bjørn Kvalheim.

A. Leder i styret med 2 personlige vara

Valgnemndas forslag:

Styrets leder: Geir Magne Røys

1. Vara: Åsmund Midtbø 2. Vara: Steinar Nekkøy

Vedtak: Valgnemndas forslag ble godkjent.

B. 3 Styremedlemmer med 2 personlige vara.

Valgnemndas forslag:

Styremedlem: Bjørn Årdal

1. Vara: Arnt Ove Korneliussen

2. Vara: Njål Årshem.

Styremedlem: Johannes Røttingen

1. Vara: Rune Lønning

2. Vara: Jan Ove Fylkesnes

Styremedlem: Perry Honningsvåg

1. Vara: Roar Nordheim

2. Vara: Per Elmer Aarsheim

Vedtak: De ble enstemmig valgt.

C. Kontrollnemnd med vara

Valgnemndas forslag:

Formann: Geir Henning Seljeseth

Vara: Kristian Korneliussen

Medlem: Rune Nilsen

Vara: Åsmund Midtbø

Medlem: Ole Svein Einebærholm

Vara: Helge Nordheim

Vedtak: De ble enstemmig valgt.

D. Møteleder og nestleder for neste årsmøte.

Vedtak: Styret gis fullmakt til å finne møteleder og nestleder til neste årsmøte



E. Valg nemnd og lønnsnemnd med vara.

Valgnemndas forslag:

Formann: Kristian Korneliussen
Vara: Gunnar Siglen
Medlem: Hallvard Godøy
Vara: Kjetil Kalgraff
Medlem: Per Elmer Årsheim
Vara: Bjørnar Årvik
Medlem: Fred Rogne
Vara: Jonny Seljeseth
Medlem: Erik Gåsvær
Vara: Rolf Arne Nordstrand

Vedtak: Valgnemndas forslag ble enstemmig godkjent.

F. Revisor.

BDO v/ Rune Iversen

Vedtak: BDO v/Rune Iversen ble godkjent som revisor for 2023.

Protokollen ble lest opp av sekretær på årsmøtet, Heidi Merete Støylen. Geir Ove Borgundvåg som har sittet som nestleder i styret siden 17. april 2008, med 15 aktive år i styret og som nestleder i salgslaget skulle blitt takket av. Administrasjonen finner en passende anledning til dette senere. Møteleder takket for oppmøte og ønsket vel heim.

Møtet hevet kl. 14:30
Florø 22.06.2023


Repr. Ottar Teige


Repr. Kjetil Ramsevik


Heidi Merete Støylen
Sekr.

SAK 7. LØNNSNEMNDAS INNSTILLING

Referert av Bjørn Kvalheim.

Lønnsnemndas innstilling er at satsene for 2022 videreføres i 2023:


Styreleder:	90.000
Styremedlem	20.000
Nestleder	4.000
Arbeidsutvalg 3 medlemmer	6.000
Fungerende ordfører i repr.skap	6.000
Fungerende varaordfører i rep.skap	2.500
Formann i kontrollnemnda	17.000
Medlem i kontrolln	3.000
Formann valg nemnda	10.000
Dagsats heldagsmøte	4.000
Sekretær representantskapsmøte	2.500
Telefonmøter / Teams	½ dagsats

Reiser: Hotell etter regning
Reiser for salgslaget etter statens regulativ for reise og diett.

Vedtak: Lønnsnemndas forslag til vedtak ble enstemmig godkjent.







V E S T - N O R G E S
F I S K E S A L S L A G

BESØKSADRESSE:

«Sjøhuset»
Amtskaia 28
6700 MÅLØY

Tlf. +47 57 85 59 50
e-post: avregning@vnf.no