



Årsmelding Regnskap 2013



Vest-Norges Fiskesalgslag
– deres serviceorganisasjon!





Grafisk Produksjon og trykk: Fjordenes Tidende.

Styret 2013

I perioden 01.01.13 - 31.12.13 – valgt på representantskapsmøtene i 2012 og 2013 konstituert på styremøter 19.04.12 og 11.04.13.
4 medl. fra Sogn og Fjordane og 2 medl. fra Hordaland iflg. vedtektene.

I perioden 01.01.13 – 11.04.13. valgt på representantskapsmøtet i 2011 og 2012.

FORMANN

Jakob M. Jakobsen, Fjell

Varamenn:
Jarle Glesnes, Elling Røttingen

NESTFORMANN

Geir Ove Borgundvåg, Stadlandet

Varamenn:
Roar Norheim, Per Elmer Årsheim

ØVRIGE STYREMEDLEMMER

Bjørn Årdal, Måløy

Varamenn:
Birger Grotle, Geir Magne Røys

Bjørn Nygård, Bremanger

Varamenn:
Kristian Korneliussen, Jonny Aarsheim

Johannes S. Røttingen,

Lepsøy

Varamenn:
Rune Lønning, Jan Ove Fylkesnes

Johnny Ytrøy, Ytrøygrend

Varamenn:
Atle Fedøy, Steinar Nekkøy

ARBEIDSUTVALG

Jakob M. Jakobsen
Geir Ove Borgundvåg
Bjørn Årdal

I perioden 11.04.13 – 31.12.13. valgt på representantskapsmøtene i 2012, 2013 og på styremøte 11.04.2013.

FORMANN

Jakob M. Jakobsen, Fjell

Varamenn:
Jarle Glesnes, Elling Røttingen

NESTFORMANN

Geir Ove Borgundvåg, Stadlandet

Varamenn:
Roar Norheim, Per Elmer Årsheim

ØVRIGE STYREMEDLEMMER

Bjørn Årdal, Måløy

Varamenn:
Birger Grotle, Geir Magne Røys

Bjørn Nygård, Bremanger

Varamenn:
Kristian Korneliussen, Jonny Aarsheim

Johannes S. Røttingen,

Lepsøy

Varamenn:
Rune Lønning, Jan Ove Fylkesnes

Johnny Ytrøy, Ytrøygrend

Varamenn:
Atle Fedøy, Steinar Nekkøy

ARBEIDSUTVALG

Jakob M. Jakobsen
Geir Ove Borgundvåg
Bjørn Årdal

Representantskapet

Medlemmer i representantskapet for perioden 2012/2015. Valgt av salgslagets medlemmer 2011.

NORDFJORD:

Geir Ove Borgundvåg, Stadlandet

Varamenn: Kåre Krabbestig, Audun Kråkenes

Odd inge Rønning,

Stadlandet

Varamenn: Åge Sjøstad, Jarl Magne Silden

Isak Stave, Stadlandet

Varamenn: Rolf J. Ervik, Harald Hopland

Tommy Torskangerpoll, Måløy

Varamenn: Ottar Teige, Øystein Færestrand

Stig Jarle Ervik, Stadlandet

Varamenn: Øystein Sandøy, Perry Honningsvåg

Kjetil Ramsevikk, Måløy

Varamenn: Jonny Vedvik, Bjørn Årdal

SUNNFJORD:

Helge Nordheim, Bulandet

Varamenn: Jonny Sandøy, Kjell Rune Nekkøy

Kristian Korneliussen, Florø

Varamenn: Rune Nilsen, Odd Atle Nordstrand

Geir Magne Røys, Bremanger

Varamenn: Lars Mindor Nesje, Jonny Seljeseth

Geir Henning Seljeseth, Batalden

Varamenn: Geir Agnar Landøy, Roar Norheim

Steinar Nekkøy, Florø

Varamenn: Vidar Tviberg, Tore Hillersøy

Tonny Grotle, Bremanger

Varamenn: Birger Grotle, Rune Kalvøy

SOGN:

Johnny Ytrøy, Ytrøygrend

Varamenn: Tom Færøy, Jakob Ytrøy

Andreas F. Gåsvær, Hardbakke

Varamenn: Vidar Aasen, Roar Trovåg

Bjarte Unneland, Ånneland

Varamenn:
Ole Svein Einebærholm, Trygve Storøy

NORDHORDLAND:**Per Ole Røttingen, Lepsøy**

Varamenn: Jan Nilsen,
Rune Amundsen

Kjetil Kalgraff, Austrheim

Varamenn: Leif Bognøy,
Ingmar Bakken

Ståle Skoge, Skogsvåg

Varamenn: Elling Røttingen,
Sigurd Vik

SUNNHORDLAND:**Gunnar Siglen, Fitjar**

Varamenn: Kåre Njåstad,
Bjarte Nordtun

Erlend Matre, Stord

Varamenn: Harald Eidet,
Ørjan Mo

**Roy Martin Ellingsen,
Urangsvåg**

Varamenn: Willy Ommer,
Arvid Anglevik

Andre verv

Valgt på representantskaps-
møtet 2013.

REPRESENTANTSSKAPETS**Møteleder:****Tom Færøy, Hardbakke****Nestleder:****Stig Jarle Ervik, Stadlandet****KONTROLLNEMND****Formann:****Ole Jonny Bellen,****Raudeberg**

Varamann:

Kristian Korneliussen

Øvrige medlemmer:**Rune Nilsen, Berekstad**

Varamann: Jarle Glesnes

**Ole Svein Einebærholm,
Byrknesøy**

Varamann: Helge Nordheim

VALG-/LØNNSNEMND**Formann:****Kristian Korneliussen, Florø**

Varamann: Gunnar Siglen

Øvrige medlemmer:**Elling Røttingen, Lepsøy**

Varamann: Kjetil Kalgraff

**Per Elmer Årsheim,
Stadlandet**

Varamann: Per Knut Årvik

Fred Rogne, Bulandet

Varamann: Jonny Seljeseth

Tom Færøy, Hardbakke

Varamann:

Rolf Arne Norstrand

REVISOR**Statsautorisert revisor****Odd Monsen**

Ernst & Young AS, Bergen

Valgt av Fiskeri- og
Kystdepartementet:**STATENS KONTROLLØR****Klaus Iversen, Raudeberg****SEKRETÆR****Heidi Støylen**

Protokoll fra årsmøte 11. april 2013

Årsmøtet ble avholdt på Quality Maritim Hotel i Florø, 11. april 2013.
Møte satt kl. 13:00

SAK 1. ÅPNING AV REPRESENTANTSKAPSMØTET

Styrets formann Jakob M. Jakobsen ønsket alle velkommen.

«Mellom bakkar og berg» ble sunget.

Jakob M. Jakobsen ba forsamlingen bli stående for å minnes fiskere som var gått bort siden forrige representantskapsmøte. De ble minnet med ett minutt stillhet.

Jakob M. Jakobsen hilste til møtedeltagerne, og i sin tale omtalte han:

- Omsetningen i salgslaget i 2012, som til tross for store utfordringer i markedene var den høyeste noensinne målt i verdi, med kr. 461 mill i omsetning. Kvantumsmessig ble det landet tett opp under rekordåret 2010. Resultatet er kun mulig takket være stor innsats på havet av fiskerne i vårt distrikt.

- Viktige fiskeslag har vist en nedadgående trend i 2012, der f. eks torsk har hatt en nedgang på kr.3,18. Prisen på frossen kvitlange har også hatt en liten nedgang, mens frossen hyse, isa sei og levende sei har hatt en positiv prisutvikling i 2012.

Omsetningen av tang og tare har hatt en oppgang med 12.711 tonn til 34.621 til en verdi på kr. 6,5 mill. Taretråling er fortsatt et stridstema i vårt distrikt.

- Styreformann tok også opp problemet med redusert kjøpekraft i deler av Europa, kombinert med rekordhøye kvoter på b.l.a torsk som igjen har ført til negativ prisutvikling videre inn i 2013.

- Forvaltningen av torskebestanden de siste 5-6 åra der bestanden synes å ha blitt underestimert, ble også omtalt.

- Et annet viktig tema er effektiv markedsføring, der en må være villig til å bidra økonomisk slik at en kan styrke dette arbeidet.

- Han tok også opp fornyinga av råfisklova og forslaget til ny fiskesalgslagslov, som det har vært knyttet stor spenning til.

- I talen omtalte han også saka der årsmøtet skal ta stilling til om en skal gå videre med planen om å slå sammen Vest-Norges Fiskesalgslag og Rogaland Fiskesalgslag til en organisasjon.

-Til slutt takket han styret, administrasjonen og andre tillitsvalgte for det gode samarbeidet i året som har gått.

Han ønsket lykke til med årsmøtet og erklærte årsmøtet 2013 for åpnet.

SAK 2. KONSTITUERING

SAK 2 A. VALG AV SEKRETÆR

Styret foreslo: Heidi Støylen
Enstemmig valgt.

SAK 2 B. NAVNEOPPROP REPRESENTANTER:

NORDFJORD:
Stig Jarle Ervik
Rolf Ervik
Audun Kråkenes
Tommy Torskangerpoll
Per Elmer Aarsheim

SUNNFJORD:
Geir Henning Seljeseth
Tony Grotle
Steinar Nekkøy
Helge Norheim

SOGN:
Vidar Aasen

NORDHORDLAND:
Per Ole Røttingen
Leif Bognøy
Elling Røttingen

SUNNHORDLAND:
Erlend Matre
Gunnar Siglen

GJESTER:
**FISKERI- OG
KYSTDEPARTEMENT:**
Ole-Jakob Lillestøl

NORSK SJØMATRÅD:
Ove Johansen

NORGES RÅFISKLAG:
Hilmar Blikø

ROGALAND FISKESALGSLAG:
Signe Lise Aasland
Frank Midtbø

NORGES SILDESALGSLAG:
Knut Torgnes

FISKARLAGET VEST:
Britt Sæle Ingebø
Frank Midtbø

**SOGN OG FJORDANE
FISKARLAG:**
Oddmund Kvalheim

**SPAREBANKEN
SOGN OG FJORDANE:**
Roger Svarstad

SPAREBANKEN VEST:
Ove Hoddevik

FISKERIDIREKTORATET:
Per Sandberg

**FISKERIDIREKTORATET
REGION VEST:**
Vidar Ulriksen
Roger Aasarmoen
Wenche Johannesen

FHL INDUSTRI OG EKSPORT:
Jorulf Straume

**PRESSE,
FISKERIBLADET FISKAREN:**
Nils Torsvik

STATENS KONTROLLØR:
Klaus Iversen

VALGNEMND:
Elling Røttingen
Per Elmer Aarsheim

STYRET:
Jakob Magnar Jakobsen
Geir Ove Borgundvåg
Bjørn Årdal
Bjørn Nygård
Johannes S. Røttingen
Jonny Ytrøy

ADMINISTRASJONEN:
Magnar Aasebø
Heidi Støylen

SAK 2 C. DAGSORDEN

Styrets forslag til dagsorden ble enstemmig godkjent.

SAK 2 D. FORRETNINGS-ORDEN

Styrets forslag til forretningsorden ble enstemmig godkjent.

SAK 2 E. SAKLISTE

Styrets forslag til sakliste ble enstemmig vedtatt.

SAK 2 F. VALG AV REDAKSJONSNEMND

Styrets forslag ble referert av Jakob M. Jakobsen.

Formann: Tonny Grotle

Medlem: Elling Røttingen

Medlem: Jonny Ytrøy

De ble enstemmig valgt.

HILSNINGER

Følgende hilste til representantskapsmøtet:

Per Sandberg fra Fiskeridirektoratet, hilste fra

Fiskeridirektoratet sentralt og fra regionskontorene i tillegg til Fiskeri- og Kystdepartementet.

Knut Torgnes fra Sildelaget, hilste fra Sogn og Fjordane Fiskarlag, Norges Råfisklag og Sildelaget.

Frank Midtbø hilste på vegne av Rogaland Fiskesalgslag og Fiskarlaget Vest og takket for godt samarbeid.

Jakob M. Jakobsen gav deretter ordet til ordfører Stig Jarle Ervik.

SAK 3. MARKEDSUTSIKTER MED HOVEDVEKT PÅ ENGLAND OG FRANKRIKE v/Ove Johansen, Norges Sjømatråd.

Styret hadde satt opp ovennevnte høyaktuelle sak som næringspolitisk emne.

Saken ble innledet av Ove Johansen fra Norsk Sjømatråd.

Følgende hadde ordet og kom med spørsmål under innledningen:

Leif Bognøy, Hilmar Blikø, Knut Torgnes og Vidar Ulriksen.

Styrets forslag til vedtak:

«Årsmøtet tar innleinga til Ove Johansen til etterretning.

Årsmøtet konstaterer at markedene i England og Frankrike er svært viktige for noen av våre hovedprodukter, blant

annet torsk og hyse.

Det er viktig at Norsk Sjømatråd ikke bare satser på de etablerte markedene, men setter av en pott til profilering i nye markedene for norsk hvitfisk. Det er stadig nye land med sterk økonomisk vekst som kan bli interessante.

Årsmøtet registrerer at den økte markedsinnsatsen i det norske markedet har gitt resultater. Dette er vi svært glade for og bidrar til at vi kan bruke vårt hjemmarked som utstillingsvindu.

Det er årsmøtets oppfatning at det trengs et stort engasjement fra Norges Sjømatråd for å øke våre markedsandeler og årsmøtet oppmoder myndighetene til å øke eksportavgiften slik at Norges Sjømatråd kan øke markedsaktivitetene for å opprettholde og øke våre markedsandeler.»

Sak. 3 ble tatt opp til avstemming.

Enstemmig vedtatt.

Pause: kl 14:25

Møtet satt: kl. 14:45

SAK 4. ÅRSMELDING

Styrets melding ble referert av Jakob Magnar Jakobsen.

Under det enkelte fiskeslag og fiskeri ble flere spørsmål tatt opp fra møtedeltagerne.

Følgende hadde ordet:

- Gunnar Siglen ønsket en orientering om leppefisk, både når det gjelder innrapportering i antall og kilo, og om det er fastsatt minstepris for sesongen 2013. Magnar Aasebø redegjorde for dette.

- Gunnar Siglen ang. fisket etter sjøkreps og ønsket om regulering og ettersyn av dette fiskeriet. Magnar Aasebø, Roger Aasarmoen og Leif Bognøy hadde ordet om samme sak.

- Vidar Aasen om bruk av "billig" redskap som ikke alltid blir hentet opp fra sjøen.

- Jakob M. Jakobsen ønsket bedre merking av redskap fra fritidsfiskere.

- Vidar Ulriksen oppfordret til enda bedre innrapportering fra fiskere om ureglementer bruk av fiskeredskap.

- Magnar Aasebø tok opp

saken om levering av fisk til fiskemottak med bil og levering til fiskemottak etter stengetid.

Roger Aasarmoen, Stig Jarle Ervik, Frank Midtbø, Jakob Magnar Jakobsen, Vidar Ulriksen, Leif Bognøy og Gunnar Siglen hadde ordet i samme sak.

Regnskap og revisors beretning ble referert av Magnar Aasebø.

Kontrollnemndas innstilling ble referert av Magnar Aasebø.

Statens Kontrollør sin beretning ble referert av Klaus Iversen.

Sak. 4 ble tatt opp til avstemming.

Styrets melding og regnskapet for 2012 ble enstemmig godkjent.

SAK 5. EVT. SAMMENSLÅING MED ROGLAND FISKE-SALGSLAG

Jakob Magnar Jakobsen og Magnar Aasebø redegjorde for saken.

Vedlegg:

- Protokoll fra møte 02.01.2013.
- Notat til årsmøtene.
- Forslag til vedtekter ved evt. sammenslåing av lagene.

Styrets forslag til vedtak:

«Med utgangspunkt i vedlagte skisse gir årsmøte styret fullmakt til å gå videre med saken.

Styret bes å fremlegge saken for et endelig vedtak på et ekstraordinært årsmøte i løpet av høsten, med det siktemål at et nytt sammenslått selskap skal være operativt fra og med 01.01.2014.»

Sak. 5 ble tatt opp til avstemming.

Enstemmig vedtatt.

SAK 6. GAVER

Styrets forslag til vedtak ble referert av Stig Jarle Ervik.

Styrets forslag til vedtak:

«Redningsselskapet Region Hordaland og Sogn og Fjordane kr 12.000,00
Totalt kr 12.000,00»

Sak. 6 ble tatt opp til avstemming.

Enstemmig vedtatt.

SAK 7. VALG

Valgnemndas innstilling ble referert av Elling Røttingen.

A. LEIAR I STYRET M/ PERSONLIGE VARAMENN.

Leiar:
Jakob Magnar Jakobsen,
5357 Fjell
1. varamann: Jarle Glesnes,
5381 Glesvær
2. varamann: Elling Røttingen,
5216 Lepsøy

B. STYREMEDLEMMER M/ PERSONLIGE VARAMENN

Styremedlem:
Geir Ove Borgundvåg,
6750 Stadlandet
1. varamann: Roar Norheim,
6987 Bulandet
2. varamann: Per Elmer
Aarsheim,
6750 Stadlandet
Styremedlem: Bjørn Årdal,
6700 Måløy
1. varamann: Birger Grotle,
6727 Bremanger
2. varamann: Geir-Magne
Røys,
6727 Bremanger

Styremedlem:
Johannes S. Røttingen,
5216 Lepsøy
1. varamann: Rune Lønning,
5443 Bømlø
2. varamann: Jan Ove
Fylkesnes,
5430 Bremnes

C. KONTROLLNEMND M/ PERSONLIGE VARAMENN.

Leiar:
Ole Jonny Bellen,
6710 Raudeberg
Varamann: Kristian
Korneliussen,
6900 Florø
Medlem: Rune Nilsen,
6916 Berekstad
Varamann: Jarle Glesnes,
5381 Glesvær
Medlem: Ole Svein
Einebærholm,
5970 Byrknesøy
Varamann: Helge Nordheim,
6987 Bulandet

D. MØTELEDER OG NESTLEDER FOR NESTE ÅRSMØTE.

Møteleder: Tom Færøy,
6924 Hardbakke
Nestleder: Stig Jarle Ervik,
6750 Stadlandet

E. VALGNEMND/ LØNNSNEMND.

Leder: Kristian
Korneliussen,
6900 Florø
Varamann: Gunnar Siglen,
5419 Fitjar
Medlem: Elling Røttingen,
5216 Lepsøy
Varamann: Kjetil Kalgraff,
Ulvøy,
5943 Austrheim
Medlem: Per Elmer
Årheim,
6750 Stadlandet
Varamann: Per Knut Årvik,
6740 Selje
Medlem: Fred Rogne,
6987 Bulandet
Varamann: Jonny Seljeseth,
6917 Batalden
Medlem: Tom Færøy,
6924 Hardbakke
Varamann: Rolf Arne
Norstrand,
6985 Atløy

Enstemmig valgt.

SAK 8. LØNNSNEMNDAS INNSTILLING

Formann i styret	kr. 57.000,-
Lønn til styre- medlemmer	12.000,-
Lønn til arbeidsutvalg	4.000,-
Lønn til nestformann	2.000,-
Fung. ordfører i representantskapet	5.000,-
Fung. varaordfører i representantskapet	1.500,-
Formann i kontrollnemnda	12.000,-
Medlemmer i kontrollnemnda	2.000,-
Formann i valgnemnda	5.000,-

Dersom valgt styrerepresentant ikke møter, utbetales forholdsvis andel av den årlige godtgjørelsen.

Reiser for salgslaget etter statens regulativ for reise og diett. Hotellopphold etter regning. Dagpenger kr 2.000,- pr. dag.

Det ytes en godtgjørelse på kr 2.000,- til sekretær på representantskapsmøtet.

Sak. 8 ble tatt opp til avstemming.
Enstemmig vedtatt.

AVSLUTNING

Jakob M. Jakobsen oppsummerte møtet og takket for til-liten på vegne av seg selv og de andre styremedlemmene.

Protokollen blir ettersendt til representanter og styret.

«Gud Signe vårt dyre fedreland» ble sunget.

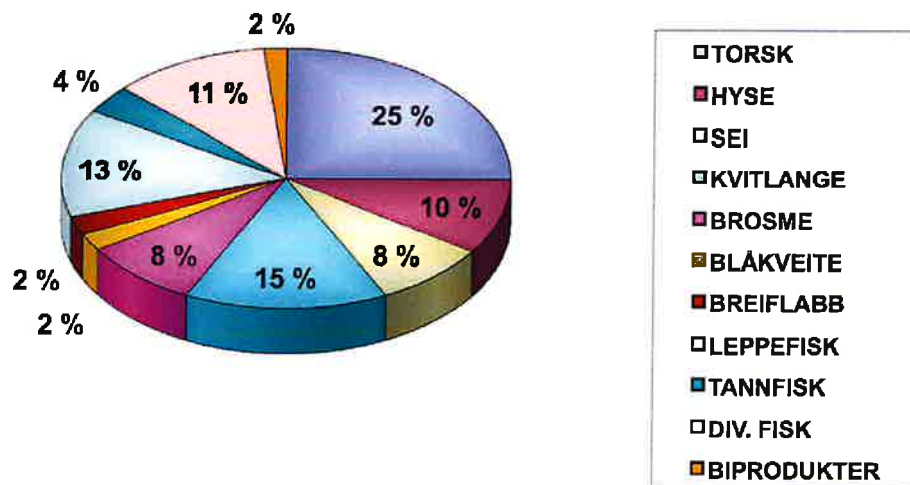
Møtet hevet kl. 16.10

Jakob Magnar Jakobsen

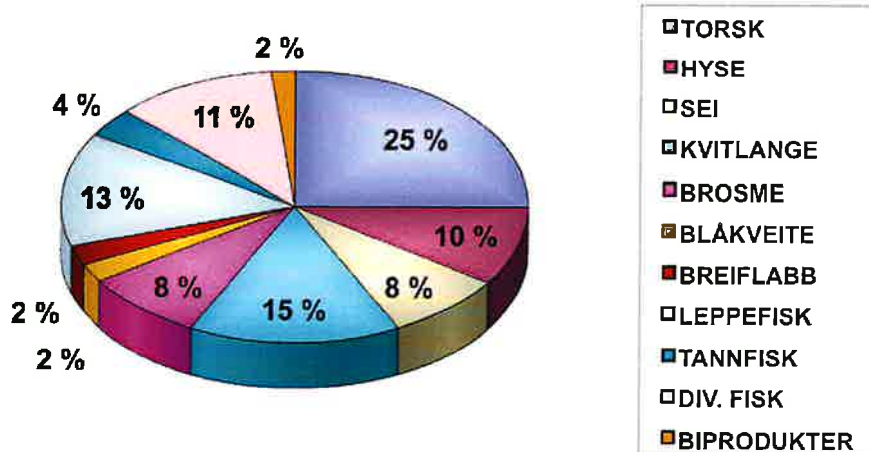
Stig Jarle Ervik

Heidi Merete Støylen
Sekretær

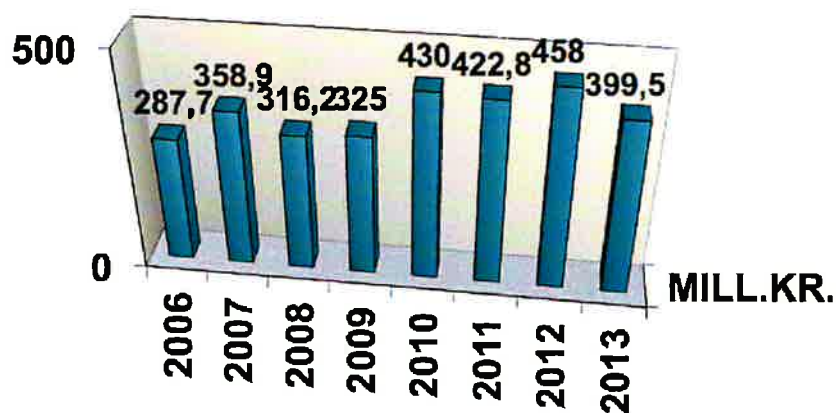
VERDI 2013 - 399,5 MILL. KR.



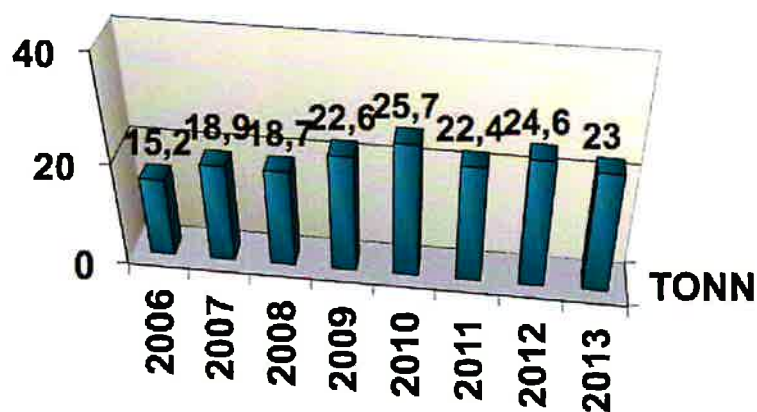
KVANTUM 2013 - 23020,0 TONN



VEST-NORGES FISKESALSLAG HISTORISK OVERSIKT VERDI



VEST-NORGES FISKESALSLAG HISTORISK OVERSIKT KVANTUM



FORTEGNELSE OVER OMSATT KVANTUM C

FISKESLAG	2013	2012	(+/-)	%	2013
	KVANTUM	KVANTUM			VERD
Annen hai, rund	50	1	50	9009,09 %	
Annen rogn	44 090	38 200	5 890	15,42 %	672
Biprodukter	117 266	207 834	-90 568	-43,58 %	2 982
Blåkveite, kappet	332 099	451 599	-119 500	-26,46 %	8 590
Blålange, kappet fros.	110 026	97 407	12 619	12,95 %	1 111
Blålange, kappet iset	9 935	7 614	2 321	30,48 %	71
Blåsteinbit, kappet	309 184	364 829	-55 645	-15,25 %	1 460
Breiflabb sl m/hode	178 005	139 517	38 488	27,59 %	4 744
Breiflabbhaler	62 162	59 116	3 046	5,15 %	4 606
Brosme, kappet fros.	2 666 880	2 832 064	-165 184	-5,83 %	31 341
Brosme, kappet iset	193 392	204 129	-10 737	-5,26 %	2 123
Diverse fisk, kappet	4 485	3 350	1 135	33,87 %	101
Flekksteinbit, kappet	480 494	344 950	135 544	39,29 %	6 165
Flyndre, kappet	42 781	12 839	29 942	233,21 %	733
Gråsteinbit, kappet	23 821	25 081	-1 260	-5,02 %	287
Havmus kappet	61 322	32 465	28 857	88,89 %	199
Hummer, kg.	16 699	20 697	-3 998	-19,32 %	2 961
Hvitting, kappet	25 134	2 920	22 214	760,66 %	304
Hyse, filet frossen	29 174	55 712	-26 538	-47,63 %	1 141
Hyse, kappet frossen	1 499 640	4 035 758	-2 536 118	-62,84 %	31 053
Hyse, kappet iset	470 871	235 378	235 493	100,05 %	5 608
Håbrand, kappet	459	2 993	-2 534	-84,66 %	8
Krabbe, kg.	601 403	397 139	204 264	51,43 %	5 653
Kreps, kg.	32 216	31 024	1 192	3,84 %	3 747
Kveite, kappet	54 326	64 159	-9 833	-15,33 %	3 020
Kvitlange, kappet fros.	3 156 999	3 247 100	-90 101	-2,77 %	46 948
Kvitlange, kappet iset	713 288	731 866	-18 579	-2,54 %	11 409
Langerogn, prima	31 729	23 581	8 148	34,55 %	1 548
Leppefisk kg	278 371	245 567	32 804	13,36 %	53 540
Lever	161 625	139 249	22 376	16,07 %	1 762
Lyr, kappet frossen	21 308	24 472	-3 164	-12,93 %	304
Lyr, kappet iset	172 476	180 893	-8 417	-4,65 %	2 450
Lysing, kappet	351 345	165 917	185 428	111,76 %	4 662
Pigghå, rund	72 181	76 453	-4 272	-5,59 %	434
Piggvar, kappet	2 119	1 557	562	36,09 %	138
Reker, rå	3 167	3 261	-94	-2,88 %	315
Reker, saltkokte	6 457	3 058	3 399	111,13 %	666
Sei, kappet frossen	436 256	644 201	-207 945	-32,28 %	6 257
Sei, kappet iset	1 306 872	1 008 274	298 598	29,61 %	12 348
Sei, levende rund	3 430 313	4 125 980	-695 667	-16,86 %	13 924
Skate, skåret	92 827	75 426	17 401	23,07 %	756
Skjellbrosme, kappet	326 972	271 007	55 965	20,65 %	1 826
Skolest, kappet	1 666	2 997	-1 331	-44,40 %	13
Snabeluer, rund	2 185	0	2 185	100,00 %	40
Tannfisk, kappet	142 977	106 148	36 829	100,00 %	14 312
Torsk, filet frossen	49 097	58 009	-8 912	-15,36 %	1 942
Torsk, kappet frossen	5 426 703	4 508 979	917 724	20,35 %	82 823
Torsk, kappet iset	643 073	739 497	-96 424	-13,04 %	14 553
Torsk, levende	23 952	29 147	-5 195	-17,82 %	757
Uer, kappet frossen	64 128	90 611	-26 483	-29,23 %	1 160
Uer, kappet iset	17 253	32 777	-15 524	-47,36 %	403
Vågehvalkjøtt	18 548	27 429	-8 881	-32,38 %	615
Totalt uten Tang og Tare	24 319 796	26 230 230	-1 910 433	-7,28 %	394 614
Tang og Tare	24 764 760	34 621 799	-9 857 039	-28,47 %	4 862
Totalt	49 084 556	60 852 029	-11 767 472	-19,34 %	399 477
Kappet Råfiskvekt	23 019 954	24 654 905	-1 634 951	-6,63 %	
Totalt Rundvekt Fisk	32 617 425	34 823 518	-2 206 093	-6,34 %	

G VERDI I VEST-NORGES FISKESALSLAG

2012				2013		2012	
VERDI	(+/-)			%	GJ.PRIS	GJ.PRIS	(+/-)
480	3	477	19089,60 %	9,58	4,55	5,03	110,66 %
809	650 523	22 286	3,43 %	15,26	17,03	-1,77	-10,39 %
869	3 622 474	-639 605	-17,66 %	25,44	17,43	8,01	45,94 %
158	14 150 946	-5 560 788	-39,30 %	25,87	31,34	-5,47	-17,45 %
286	1 243 568	-132 282	-10,64 %	10,10	12,77	-2,67	-20,89 %
592	69 321	2 271	3,28 %	7,21	9,10	-1,90	-20,85 %
222	1 609 469	-149 247	-9,27 %	4,72	4,41	0,31	7,06 %
970	3 462 740	1 282 230	37,03 %	26,66	24,82	1,84	7,40 %
723	4 720 810	-114 087	-2,42 %	74,11	79,86	-5,75	-7,20 %
273	35 774 058	-4 432 785	-12,39 %	11,75	12,63	-0,88	-6,96 %
502	2 423 538	-300 036	-12,38 %	10,98	11,87	-0,89	-7,52 %
122	81 172	19 950	24,58 %	22,55	24,23	-1,68	-6,94 %
425	5 714 742	450 683	7,89 %	12,83	16,57	-3,74	-22,55 %
772	142 616	591 156	414,51 %	17,15	11,11	6,04	54,41 %
870	284 678	3 192	1,12 %	12,08	11,35	0,73	6,47 %
291	147 532	51 759	35,08 %	3,25	4,54	-1,29	-28,48 %
733	3 739 239	-777 505	-20,79 %	177,36	180,67	-3,30	-1,83 %
671	21 217	283 454	1335,99 %	12,12	7,27	4,86	66,85 %
803	1 213 425	-71 622	-5,90 %	39,14	21,78	17,36	79,69 %
451	64 293 894	-33 240 443	-51,70 %	20,71	15,93	4,78	29,98 %
122	2 758 783	2 849 339	103,28 %	11,91	11,72	0,19	1,62 %
323	61 583	-53 261	-86,49 %	18,13	20,58	-2,44	-11,88 %
450	3 817 522	1 835 928	48,09 %	9,40	9,61	-0,21	-2,21 %
836	3 465 006	282 830	8,16 %	116,34	111,69	4,65	4,16 %
922	4 592 975	-1 572 053	-34,23 %	55,61	71,59	-15,98	-22,32 %
414	56 184 001	-9 235 587	-16,44 %	14,87	17,30	-2,43	-14,05 %
319	12 835 080	-1 425 761	-11,11 %	16,00	17,54	-1,54	-8,79 %
235	1 561 944	-13 710	-0,88 %	48,80	66,24	-17,44	-26,33 %
793	49 100 145	4 440 648	9,04 %	192,34	199,95	-7,61	-3,81 %
578	1 882 657	-120 079	-6,38 %	10,91	13,52	-2,61	-19,34 %
456	482 050	-177 594	-36,84 %	14,29	19,70	-5,41	-27,46 %
273	2 615 297	-165 024	-6,31 %	14,21	14,46	-0,25	-1,74 %
849	2 395 621	2 267 228	94,64 %	13,27	14,44	-1,17	-8,08 %
816	432 130	2 686	0,62 %	6,02	5,65	0,37	6,58 %
216	101 121	37 095	36,68 %	65,23	64,95	0,28	0,44 %
573	308 612	6 961	2,26 %	99,64	94,64	5,01	5,29 %
436	303 214	363 222	119,79 %	103,22	99,15	4,07	4,10 %
639	8 592 005	-2 334 366	-27,17 %	14,34	13,34	1,01	7,55 %
595	10 638 243	1 710 352	16,08 %	9,45	10,55	-1,10	-10,44 %
074	18 708 507	-4 784 433	-25,57 %	4,06	4,53	-0,48	-10,48 %
921	678 669	78 252	11,53 %	8,15	9,00	-0,84	-9,38 %
744	2 317 615	-490 871	-21,18 %	5,59	8,55	-2,97	-34,67 %
863	24 558	-10 695	-43,55 %	8,32	8,19	0,12	1,52 %
928	0	40 928	100,00 %	18,73	0,00	18,73	100,00 %
832	11 511 372	2 801 460	24,34 %	100,11	108,45	-8,34	-7,69 %
741	3 241 033	-1 298 292	-40,06 %	39,57	55,87	-16,30	-29,18 %
980	85 437 649	-2 613 669	-3,06 %	15,26	18,95	-3,69	-19,45 %
572	19 901 517	-5 347 945	-26,87 %	22,63	26,91	-4,28	-15,91 %
884	926 579	-168 695	-18,21 %	31,64	31,79	-0,15	-0,46 %
266	1 965 774	-805 508	-40,98 %	18,09	21,69	-3,60	-16,60 %
513	554 384	-150 871	-27,21 %	23,39	16,91	6,47	38,28 %
267	877 728	-262 462	-29,90 %	33,17	32,00	1,17	3,66 %
450	451 639 337	-57 024 887	-12,63 %	16,23	17,22	-0,99	-5,76 %
638	6 496 387	-1 633 749	-25,15 %	0,20	0,19	0,01	0,00 %
088	458 135 724	-58 658 637	-12,80 %	8,14	7,53	0,61	8,10 %





LANDINGER I UTLANDET AV FARTØY FRA VNF

FISKESLAG	2013		2012		%	2013		2012		(+/-)	%	2013		2011	(+/-)	%
	KVANTUM	KVANTUM	KVANTUM	KVANTUM		VERDI	VERDI	G.J.PRIS	G.J.PRIS			G.J.PRIS	G.J.PRIS			
Akkar kappet	195	0	195	0	100,00 %	18 426	0	18 426	0	0	100,00 %	94,49	0,00	94,49	100,00 %	
Annen hai kappet	10	0	10	0	100,00 %	123	0	123	0	0	100,00 %	12,14	0,00	12,14	100,00 %	
Annen skate kappet	1 131	0	1 131	0	100,00 %	11 934	0	11 934	0	0	100,00 %	10,55	0,00	10,55	100,00 %	
Blekksprut kappet	193	0	193	0	100,00 %	8 582	0	8 582	0	0	100,00 %	44,47	0,00	44,47	100,00 %	
Blålange kappet	725	0	725	0	100,00 %	5 075	0	5 075	0	0	100,00 %	7,00	0,00	7,00	100,00 %	
Breiflabhaler	10 429	116	10 313	116	8878,02 %	953 079	7 574	945 505	7 574	91,39	12484,29 %	65,20	65,20	26,19	40,17 %	
Brosme kappet	15 012	47	14 965	47	31744,85 %	102 092	685	101 408	685	14,53	14805,31 %	8,80	14,53	-7,73	-53,19 %	
Div. Fisk kappet	1 707	64	1 643	64	2567,58 %	14 040	229	13 811	229	8,22	6021,65 %	3,58	3,58	4,64	129,48 %	
Flekksteinbit kappet	4 523	0	4 523	0	100,00 %	13 297	0	13 297	0	0	100,00 %	2,94	0,00	2,94	100,00 %	
Glassvar, kappet	12 836	27	12 809	27	47439,37 %	397 242	221	397 021	221	30,95	179851,08 %	8,18	8,18	22,77	278,53 %	
Gråst.bit kappet	2 717	13	2 704	13	20797,46 %	80 941	613	80 328	613	29,79	13108,31 %	47,14	47,14	-17,34	-36,79 %	
Hvitting, kappet	23 972	351	23 621	351	6737,82 %	296 394	2 982	293 412	2 982	12,36	9839,48 %	8,51	8,51	3,86	45,36 %	
Hyse kappet	180 264	367	179 896	367	48986,02 %	2 614 844	2 832	2 612 012	2 832	0,00	92235,00 %	7,71	7,71	-7,71	-100,00 %	
Håbrand kappet	0	352	-352	0	-100,00 %	0	10 891	-10 891	10 891	0,00	-100,00 %	30,94	30,94	-30,94	-100,00 %	
Knurr kappet	28	0	28	0	100,00 %	133	0	133	0	0	100,00 %	4,81	0,00	4,81	100,00 %	
Kveite kappet	4 349	0	4 349	0	100,00 %	231 371	0	231 371	0	53,20	100,00 %	0,00	0,00	53,20	100,00 %	
Lange kappet	32 553	2 666	29 887	2 666	1121,16 %	553 886	39 040	514 847	39 040	17,02	1318,77 %	14,65	14,65	2,37	16,18 %	
Lomre kappet	1 744	0	1 744	0	100,00 %	60 420	0	60 420	0	34,65	100,00 %	0,00	0,00	34,65	100,00 %	
Lyr kappet	2 056	138	1 918	138	1390,07 %	56 394	3 207	53 187	3 207	27,43	1658,28 %	8,37	8,37	4,18	18,00 %	
Lysing, kappet	77 153	3 885	73 267	3 885	1885,69 %	1 272 955	32 516	1 240 439	32 516	16,50	3814,81 %	23,24	23,24	8,13	97,15 %	
Pigghå rund	393	0	393	0	100,00 %	7 596	0	7 596	0	19,33	100,00 %	0,00	0,00	19,33	100,00 %	
PiggsKate kappet	866	0	866	0	100,00 %	4 264	0	4 264	0	4,93	100,00 %	0,00	0,00	4,93	100,00 %	
Piggvar kappet	338	3	335	3	12183,64 %	35 352	351	35 002	351	104,65	9983,91 %	127,48	127,48	-22,83	-17,91 %	
Rødspette, kappet	10 448	2	10 446	2	570838,80 %	83 808	13	83 794	13	8,02	624397,09 %	7,33	7,33	0,69	9,38 %	
Sei kappet	360 953	33 548	327 405	33 548	975,92 %	4 028 243	418 334	3 609 909	418 334	11,16	862,92 %	12,47	12,47	-1,31	-10,50 %	
Sjøkreps levende	145	0	145	0	100,00 %	9 739	0	9 739	0	67,17	100,00 %	0,00	0,00	67,17	100,00 %	
Skjellbrosme kp.	1 387	0	1 387	0	100,00 %	4 161	0	4 161	0	3,00	100,00 %	0,00	0,00	3,00	100,00 %	
Smørflyndre kappet	2 761	1	2 760	1	100,00 %	29 149	4	29 145	4	10,56	807342,66 %	3,92	3,92	6,63	169,05 %	
Tannfisk, kappet	142 977	106 148	36 829	106 148	100,00 %	14 312 832	11 511 372	2 801 461	11 511 372	100,11	24,34 %	108,45	108,45	-8,34	-7,69 %	
Torsk kappet	702 971	5 539	697 432	5 539	12591,48 %	11 838 629	164 677	11 673 953	164 677	16,84	7089,02 %	29,73	29,73	-12,89	-43,36 %	
Biprodukter	0	0	0	0	0,00 %	661 551	648 566	12 985	648 566	0,00	2,00 %	0,00	0,00	0,00	0,00 %	
Totalt	1 594 834	153 267	1 441 567	153 267	940,56 %	37 706 554	12 844 106	24 862 447	12 844 106	23,64	193,57 %	83,80	83,80	-60,16	-71,79 %	

VEST-NORGES FISKESALSLAG

OMSETNINGS STATISTIKK - KVANTUM - FEM SISTE ÅR

FISKESLAG	2009 KVANTUM TONN	2010 KVANTUM TONN	2011 KVANTUM TONN	2012 KVANTUM TONN	2013 KVANTUM TONN
Torsk	4 953,9	5 597,0	5 762,0	5 335,0	6 174,5
Hyse	3 239,3	4 790,0	3 771,0	4 327,0	2 028,4
Sei	4 940,0	4 975,0	3 624,0	4 709,0	4 284,1
Kvitlange	3 308,8	3 779,0	3 329,0	3 979,0	3 870,2
Blålange	85,8	124,0	79,0	105,0	120,0
Brosme	3 273,5	3 535,0	3 263,0	3 036,0	2 860,2
Blåkveite	374,3	379,0	288,0	452,0	332,1
Uer	161,4	196,0	139,0	123,0	81,4
Breiflabb	193,8	176,0	97,0	120,0	138,4
Flekksteinbit	319,2	249,0	282,0	345,0	480,5
Blåsteinbit	270,4	149,0	130,0	365,0	309,2
Leppefisk				246,0	278,3
Tannfisk				106,0	143,0
Diverse Fisk	1 180,4	1 441,0	1 418,0	996,0	1 510,6
Tang og Tare			21 910,0	34 622,0	24 764,8
Biprodukter	262,9	311,0	263,0	409,0	409,0
Totalt	22 563,7	25 701,0	44 355,0	59 275,0	47 784,7

All fisk i sløyd kappet råfiskvekt

VEST-NORGES FISKESALSLAG

OMSETNINGS STATISTIKK - VERDI - FEM SISTE ÅR

FISKESLAG	2009 VERDI MILL. KR.	2010 VERDI MILL. KR.	2011 VERDI MILL. KR.	2012 VERDI MILL. KR.	2013 VERDI MILL. KR.
Torsk	101,2	118,0	129,5	109,5	100,0
Hyse	45,9	72,0	57,0	68,3	37,8
Sei	27,9	34,0	29,6	37,9	32,5
Kvitlange	52,9	65,0	56,7	69,0	58,4
Blålange	0,7	1,0	1,0	1,3	1,2
Brosme	35,4	44,0	41,4	38,2	33,5
Blåkveite	9,6	10,0	9,5	14,2	8,6
Uer	2,5	3,0	2,8	2,5	1,6
Breiflabb	12,8	12,0	7,5	8,2	9,4
Flekksteinbit	3,8	4,0	5,0	5,7	6,2
Blåsteinbit	1,2	0,5	1,0	1,6	1,5
Leppefisk				49,1	53,5
Tannfisk				11,5	14,3
Diverse Fisk	26,8	60,5	71,0	28,0	28,4
Tang og tare			4,1	5,3	4,9
Biprodukter	4,3	6,0	6,7	7,7	7,7
Totalt	325,0	430,0	422,8	458,0	399,5

Antall porsjoner 4

Ingredienser

800 g torskfilet,
uten skinn
og bein
1 ss salt
0,5 stk sitron

Tomatsaus:

1 stk løk
2 fedd hvitløk
1 stk paprika, rød
0,25 stk chili, rød
2 ss olje
400 g hermetiske
tomater,
grovhakkede

frisk basilikum
salt

Tilbehør: Ris



Norges sjømatråd. Foto: Esten Borgos.

Ovnsbakt torsk i tomatsaus

Framgangsmåte

Sett stekeovnen på 200 °C.
Skjær torskfileten i serveringsstykker og dryss
med salt.

Tomatsaus

Grovhakk løk, skjær hvitløk i tynne skiver,
paprika i biter og finhakk chili.

Surr løk og hvitløk i olje til løken er blank.

Tilsett paprika, chili, hermetiske tomater
og basilikum, og kok et par minutter.

Smak til med salt og hell over i en ildfast form.

Legg fiskestykkene i sausen og press litt sitron over
stykkene.

Dekk formen med aluminiumsfolie og bak midt i stekeovnen i
ca. 20 minutter.

Server med ris ved siden av.

BÅTBYGG AS

Norges mest spesialiserte og komplette reparasjons- og ombyggingsverksted. Vi setter store ressurser inn på å opprettholde et kvalitetsmessig og effektivt verft med høy ekspertise.

Verftet har en stabil og engasjert stab med lang og allsidig erfaring. Anlegget er bygget med tanke på fleksibilitet og rasjonalitet, og har verksteder og lager nær beliggende tilkai, dokk, slipp og hall.



Slippkapasitet 4000 tonn – 100 x 20 m.

Halldimensjon Lengde 80 m. Bredde 50 m. Høyde 30.

Dokkapasitet Lengde 148 m. Bredde 25/30 m. Dybde 9 m.

Kaikapasitet Total kailengde 300 m. Dybde hovedkai 8 m. Dybde i hop 7 m.

Krandekning 2 tårnkraner ved dokk/slipp. Traverskran i hall SWL 50 t.

Båtbygg AS – 6710 Raudeberg – Tlf. 57 85 40 00 – Faks 57 85 40 01 – www.baatbygg.no

gjensidige.no



GJENSIDIGE

SAMMEN GIR VI DEG TRYGGHET FOR BÅT OG MANNSKAP

.... og vi trygger deg og din familie



Gjensidige samarbeider med Havtrygd om salg av forsikringer. Havtrygd skal i tillegg til å levere forsikringer, ha hovedfokus på skadeforebyggende arbeid.

Ta gjerne kontakt med oss for en forsikringsprat.

Sammen gir vi deg trygghet for båt og mannskap.

SLIK FÅR DU KONTAKT:

Bergen: 55 55 74 00
Måløy: 57 84 92 00
Gjensidige 03100

 **HAVTRYGD**
LIVSFORSIKRING

Vest-Norges Fiskesalslag er en salgsorganisasjon som i medhold av Råfiskloven og den nye Fiskesalgsloven vedtatt 27.09.2013 med geografisk virkeområde i Sogn og Fjordane og Hordaland, organiserer førstehåndsomsetning av hvitfisk, skalldyr, bløtdyr, småhval og tare. I tillegg ivaretar også salgslaget ulike lovpålagte kontrolloppgaver og innkreving av offentlige avgifter. Laget er organisert med kontor i Måløy.

Omsetningen i Salgslaget må karakteriseres som god i en krevende periode, selv om vi ikke oppnådd samme kvantum og verdi som i 2012. Styret er tilfreds med å ha lagt bak seg et godt driftsår i 2013. Gjennom laget ble det totalt omsatt 23.000 tonn omregnet til kappet vekt mot 24.600 tonn året før - dette er en nedgang på 1.600 tonn. Verdien gikk ned med kr. 58,6 mill. til en førstehåndsverdi på kr. 399,5 mill., sammenlignet med fjoråret der verdien var på kr 458,1 mill. I betydelig grad skyldes nedgangen av hysekvote og tilleggskvotene som ble tildelt fiskeflåten på slutten av året. Dette medførte at flere fartøy enn antatt leverte sine fangster i Tromsø i julehelgen, mens andre valgte å ligge i fiske til etter nyttår - for å utnytte tilleggskvotene best mulig. Gjennomsnittsprisen har gått ned med kr. 0,99 fra kr. 17,22 i 2012 - til kr. 16,23 i 2013 som tilsvarer en nedgang på 6,0 %. Ser vi tilbake på de siste 5 årene så har vi hatt en jevn omsetning kvantumsmessig på mellom 22.000 til 25.000 tonn. Omsetningen av tang og tare som var nytt i 2011 med en omsetning på 21.900 tonn, økte i 2012 til 34.600 tonn og i 2013 endte vi på 24.700 tonn. - en snittverdi på kr 0,20 pr kg.

Året startet som vanlig med lite aktivitet på kysten i januar og februar, i tillegg var det mye dårlig vær i disse to månedene. Det tradisjonelle kysttorskefiske på vinter/vår var bare et

blaff i mars hvor det var god tilgang og store fangster for kystfiskerne. Labert sildeinnsig og østlig vind bidro til et svakere torskefiske på kysten enn året før. Vårfisket er avhengig av sildeinnsig og vestlig vind for at «åtet skal stå» oppunder land. Det ser ut til torskefisket om vinter/vår er et blandingsfiske mellom kysttorsk og skrei, det er derfor grunnlag for å se på grensesettingen for skreimerkeordningen til Norges Sjømatråd.

En del av kystflåten fra vårt område har i stor grad satsset på fiske på Møre og i Lofoten om vinteren. Enkelte innen banklinen har hatt et godt fiskeri på fiskeslag som ikke er kvotebelagt også i 2013, men spesielt de største fartøyene har fortsatt vanskelig med å oppnå økonomisk balanse i disse fiskeriene, da prisene har vært lave.

Situasjonen i markedet er fortsatt vanskelig med usikkerhet i flere av hovedmarkedene som følge av finanskrisen. Imidlertid ser det ut til at flere markeder er i bedring. Det er stor enighet i næringen om at en må satse mer på markedsarbeid og flere foreslår å øke eksportavgiften. Markedsarbeid er et langsiktig strategiarbeid og det er ikke nok å kjøre enkelte kortsiktige «salgstunt». Norges Sjømatråd har økt markedsføringen betydelig i det norske markedet i løpet av 2013. Vi er glade for at det nå satses sterkere på det norske markedet - det norske markedet er godt betalende og i vekst.

Likviditetssituasjonen for kjøperne har vært stram. Det viser seg at videresalgene til utlandet har et visst etterslep, som igjen fører til senere betalinger til salgslaget. I denne situasjonen har likevel Salgslaget oppnådd tilfredsstillende kredittforsikringsrammer for de som har ønsket dette.

Kjøpersituasjonen i Salgslaget sitt distrikt har vært stabil, ved

utgangen av året var der ca 100 registrerte kjøpere. Vi har et stort kjøperkorps for frosne produkter. Det er imidlertid vanskelig for de små kystfiskemottakene som ligger i utkantene, hvor økte fraktkostnader truer eksistensen. Kystfiskemottakene sin logistikk i vårt område er kanskje den mest kostbare i Norge - og uten muligheter for frakttilskuddsordninger er mottakene sin eksistens truet. Salgslaget har sammen med kystfiskemottakene i Sogn og Fjordane hatt møte med Fylkeskommunen, for å belyse situasjonen. Fiskeridirektoratet har nå åpnet for at fisker - etter søknad - kan sette opp fisk på kveldstid, denne ordningen er ut fra salgslagets syn fortsatt tungrodd. I tillegg er det åpnet for at fisker - etter søknad - kan transportere fisken med bil til fiskemottak. Salgslaget har tatt i mot leveranser fra 764 fartøy, hvorav 199 er fritidsfartøy og det har gått 10.805 sluttsedler gjennom våre systemer i 2013.

I gjennomsnitt for året har vi hatt følgende prisutvikling på de viktigste fiskeslagene: Frossen torsk gikk ned med 19,4%, frossen lange ned med 14%, frossen hyse opp med 30%, frossen sei gikk opp med 7,5% og frossen brosme gikk ned med 7%.

Fangst av leppefisk har de siste 4 siste årene vært et godt fiskeri for kystfiskere. Det ble omsatt 278 tonn i 2013 mot 245 tonn i 2012, til en verdi av kr 53,5 mill. - opp med kr 4,4 mill. fra året før. Fiskeoppdretterne nytter leppefisk for bekjempelse av lakselus. Oppdretterne har forsøkt med oppdrett av flere fiskearter for bekjempelse av lakselus, dette er fortsatt under utprøving.

Det har ikke vært landinger fra utenlandske fartøy i Salgslagets distrikt i 2013.

Landinger i utlandet av fartøy fra salgslagets distrikt gikk opp

fra 153 tonn i 2012 til 1.595 tonn i 2013. Verdien gikk opp fra kr. 12,8 mill. i 2012 til kr. 37,7 mill. i 2013. Snittprisen gikk ned fra kr. 62,11 til kr. 23,64. Den store nedgangen i snittprisen skyldes stor andel var tannfisk (70%) i 2012, mens det i 2013 har vært mest torsk, sei og hyse.

Salgslaget har gjennom året betydelige beløp i utestående fordringer hos kjøperne - ved årets utgang kr 24 mill. - disse er normalt sikret gjennom bankgaranti, kredittforsikring eller kontantinnskudd. På de kundene som nytter kredittforsikring har vi 90% dekning og salgslaget har da en egenrisiko på 10%. Vi har 1 tap for våre fordringer som utgjorde kr 257.000,-. Salgslaget har som strategi at lagets kapital skal nyttes først og fremst i ordinær drift. I løpet av året har all ledig kapital vært nyttet til dette formålet. All handel foregår i NOK og vi er derfor ikke utsatt for valutarisiko.

Salgslaget har et godt samarbeid med de andre salgslagene gjennom Fiskesalgslagenes Samarbeidsråd. Dette forum er i stor grad nyttet som samkjøringsorgan for salgslagene ved kontakt med myndighetene. Salgslagene er opptatt av å sikre fiskernes inntekter gjennom en bærekraftig beskatning av ressursene og en lønnsom verdiskapning i hele fiskerinæringen. Den nye Fiskesalgslagsloven som erstatter Råfiskloven, er imidlertid allerede satt under press og det er viktig at salgslagene står sammen for ivareta fiskernes interesser.

Salgslagene deltar i en rekke støttetiltak innenfor fiskerinæringen, bla. Norges Sjømatråd sitt "Fiskesprell" og langeprojekt sammen med Surofi og Møreforskning.

Høsten 2012 startet vi samtaler med Rogaland Fiskesalgslag for å se om det er interesse for å slå sammen disse 2 salgslagene. Forslag om sammenslåing var opp til behandling på ekstraor-

dinært årsmøte i Rogaland Fiskesalgslag 27.09.2013, men da manglet det 1 stemme for av forslaget ble vedtatt. Vi trakk da innkallingen til vårt ekstraordinære årsmøte 30.09.2013. Forslag om sammenslåing kommer opp igjen på årsmøtene i april 2014.

Administrasjonen har hatt sterkt fokus på tilfredsstillende finansiering for kjøperne for landinger i vinterhalvåret. Dette er løst med tilleggskreditter utover ordinære rammer på kredittforsikring, slik at pris til fisker ikke har gått ned ved de store leveransene på slutten av året. I løpet av året har vi hatt flere selskaper med betalingsproblemer, det er derfor holdt jevnlig møter med kredittforsikringsselskapet for oppdatering og vurdering av kreditttrammer til den enkelte kjøper.

Det er betalt kr 21.600,- til Norges Fiskarlag, dette inkluderer også vårt bidrag til velferdsstasjoner i 2013.

Salgslagets oppgave er å bidra til at fiskerne skal ha sikkerhet for sine betalinger ved levering til fiskemottakene. Oppgjørs- og garantisystemer skal sikre at pengene kommer inn selv om det er uroligheter i markedet. I tillegg bidrar oppgjørsordningen til like konkurransevilkår for kjøperne og like leveringsvilkår for fiskerne.

I meldingsåret er det avholdt 6 styremøter. I alt er det behandlet 86 saker, 46 referatsaker og 39 vedtakssaker er tatt opp til behandling i styret.

REGULERINGER/ STOPP I FISKET

Det har vært gitt dispensasjon for direktehåvet notsei til filtering hele året. Palefisket var regulert med turkvoter og tørnutseiling i en kort periode våren 2013.

DE ENKELTE FISKESLAG



Kvitlange

Det var en liten nedgang i omsetningen av iset kvitlange i lagets distrikt i 2013. Totalt ble det omsatt 713 tonn mot 732 tonn i 2012. Førstehåndsverdien var på kr 11,4 mill. en nedgang på kr 1,4 mill. fra forrige år. Gjennomsnittsprisen pr. kg gikk ned med kr. 1,54 - fra kr. 17,54 til kr. 16,00.

Omsetningen av frossen kvitlange hadde en liten nedgang fra 3.247 tonn i 2012, til 3.157 tonn i 2013 - en nedgang på 90 tonn eller 2,8%. Førstehåndsverdien gikk ned fra kr. 56,2 mill. i 2012 til kr. 46,9 mill. i 2013 - en nedgang på kr. 9,2 mill. eller 16,4%. Gjennomsnittsprisen pr. kg gikk ned fra kr 17,30 til kr 14,87.

Langefisket har hatt en stabil utvikling de siste 7 årene etter sterk oppgang fra 2006 til 2007, vi tar derfor med litt historisk utvikling: 2004 - 1.898 tonn, 2005 - 1.664 tonn, 2006 - 2.362 tonn, 2007 - 4.004 tonn, 2008 - 3.868 tonn, 2009 - 3.309 tonn, 2010 - 3.779 tonn, 2011 - 3.329 tonn, 2012 - 3.979 tonn og 2013 - 3.870 tonn. Det blir av enkelte hevdet at lange er et truet fiskeslag og burde fredes. Dette er stikk i strid med våre statistikker og tilbakemeldinger fra fiskere. Det vi registrerer er at fisket etter lange er situasjonsbestemt ut fra kvoter på andre fiskeslag, og hvor stor aktivitet fisker utøver i dette fiskeriet.



Brosme

Omsetningen av iset brosme viser omtrent likt kvantum de siste årene. Førstehåndsverdien gikk ned fra kr. 2,4 mill. i 2012 til kr. 2,1 mill. i 2013 en nedgang på kr. 0,3 mill. Gjennom-

snittsprisen pr. kg. gikk ned med kr.0,89 - fra kr.11,87 til kr 10,98.

Omsetning av frossen brosme er på omtrent samme nivå som 2012. En nedgang fra 2.832 tonn i 2012 til 2.667 tonn i 2013, en nedgang på 165 tonn eller 5,8%. Førstehandsverdien gikk ned fra kr. 35,8 mill. til kr. 31,3 mill. - en nedgang på kr. 4,4 mill. eller 12,4%. Gjennomsnittsprisen gikk ned med kr. 0,88 fra kr. 12,63 til kr. 11,75 - en prisnedgang på 6,9%.

Skjellbrosme

Landingene av skjellbrosme har gått opp i 2013. Det ble landet 271 tonn i 2012 og 327 tonn i 2013. Førstehandsverdien er på 1,8 mill. og gjennomsnittsprisen er kr 5,60.



Torsk

Levende torsk

Totalt ble det omsatt 24 tonn levende torsk til en førstehandsverdi av kr. 0,7 mill. i 2013. Gjennomsnittsprisen kr. 31,64 i 2013.

Iset og frossen torsk

Omsetningen av iset torsk har gått ned i 2013. Totalt ble det landet 643 tonn i 2013 mot 739 tonn i 2012. En nedgang fra forrige år på 96 tonn, eller 13%. Førstehandsverdien var på kr. 14,5 mill. i 2013 mot kr. 19,9 mill. i 2012. En nedgang på kr. 5,3 mill. eller 27%. Gjennomsnittsprisen pr. kg for iset torsk gikk ned fra kr. 26,91 til kr 22,63.

Omsetningen av frossen torsk har gått betydelig opp i 2013. Totalt ble det landet 5.427 tonn i 2013 mot 4.509 tonn i 2012. En oppgang fra i fjor på 918 tonn eller 20,3%. Førstehandsverdien gikk ned fra kr. 85,4 mill. i 2012 til kr. 82,8 mill. i 2013 - en nedgang på kr. 2,6 mill. eller 3,1%. Gjennomsnittsprisen gikk ned med kr. 3,69 fra 18,95 i 2012 til 15,26 i 2013.

Torskefilét

Det var omsatt 49 tonn torskefilét i 2013 til en verdi av 1,9 mill. Kvantumet gikk ned med 9 tonn fra 2012. Gjennomsnittsprisen var på 39,57.



Sei

Levende sei

Det var fisket 3.430 tonn i 2013 mot 4,126 tonn i 2012 - en nedgang på 16,9%. Omsetningsverdien gikk ned fra kr. 18,7 mill. i 2012 til kr. 13,9 mill. i 2013, en nedgang på kr. 4,8 mill. eller 26%. Gjennomsnittsprisen i 2012 gikk ned fra kr. 4,53 til kr. 4,06.

Iset og frossen sei

Omsetningen av iset sei ble høyere enn året før. Det ble omsatt 1.307 tonn i 2013 kappet iset sei til en verdi av kr. 12,3 mill. I kvantum er dette en oppgang på 299 tonn fra 2012 - eller 30%. Verdien gikk opp fra 2012 med kr. 1,7 mill. eller 16%. Gjennomsnittsprisen pr. kg. for iset sei i 2013 gikk ned fra kr 10,55 til kr 9,45.

Det ble omsatt 436 tonn av frossen sei til en verdi av kr. 6,3 mill. mot 644 tonn i 2012. Dette er en nedgang i kvantum med 208 tonn og nedgang i verdi på kr 2,3 mill. eller 27%. For frossen sei var gjennomsnittsprisen i 2013 kr. 14,34 mot kr. 13,34 i 2012, en oppgang på kr. 1,01 eller 7,5%.



Blåkveite

Omsetningen av blåkveite har gått mye ned, kvantumet gikk ned fra 452 tonn i 2012 til 332 tonn i 2013. En nedgang på 119 tonn eller 26%. Verdien i 2012 var på kr. 14,1 mill. som gikk ned til kr. 8,6 mill. i 2013, en nedgang på kr. 5,5 mill. eller 39%. Gjennomsnittsprisen gikk ned fra kr 31,34 i 2012 til kr 25,87 i 2013.



Breiflabb

I 2013 ble det landet 178 tonn breiflabb sløyd m/hode og 62 tonn breiflabbhaler til en totalverdi på 9,3 mill. - mot 139 tonn breiflabb sløyd m/hode og 59 tonn breiflabbhaler i 2012 til en verdi av 8,2 mill. Gjennomsnittsprisen for breiflabb sløyd m/hode gikk opp fra kr 24,82 i 2012 til kr 26,66 i 2012. Halene gikk ned fra kr 79,86 i 2012 til kr 74,11 i 2013.



Hyse

Iset og frossen hyse

Det ble i 2013 landet 470 tonn iset hyse til en verdi av kr. 5,6 mill. - dette er en oppgang fra 2012 på 235 tonn eller 100% og verdimeessig en oppgang på kr. 2,8 mill. eller 103%. Gjennomsnittsprisen var på kr 11,91 en oppgang på kr 0,19 fra forrige år.

Omsatt kvantum av frossen hyse har gått kraftig ned igjen etter «et stort løft» i 2012. Det ble landet 1.499 tonn frossen hyse i 2013 til en verdi av kr. 31,1 mill. Dette er en nedgang på hele 2.536 tonn eller 63% og verdien gikk ned med 33,2 mill. som tilsvarer 52%. Gjennomsnittsprisen gikk opp fra kr. 15,93 i 2012 til kr. 20,71 i 2013. I vesentlig grad skyldes nedgangen betydelig lavere kvote.

Frossen hysefilét

Det er landet 29 tonn frossen hysefilét i 2013 til en verdi av 1,1 mill. Gjennomsnittsprisen var kr 39,14. I 2012 var det landet 56 tonn hysefilit til en verdi av 1,2 mill. medsnittpris på kr 21,78.



Gråsteinbit

Det ble landet 24 tonn i 2013 mot 25 tonn i 2012. Gjennomsnittsprisen var på kr 12,08 en oppgang på kr 0,73 fra året før.

Lysing

Det ble landet 351 tonn i 2013 mot 166 tonn i 2012. Verdien gikk opp fra kr. 2,4 mill. i 2012 til kr. 4,7 mill. i 2013, en oppgang på kr. 2,3 mill. eller 95%. Gjennomsnittsprisen gikk ned fra kr. 14,44 i 2012 til kr. 13,27 i 2013.



Taskekrabbe

Det ble en sterk økning på 204 tonn til 601 tonn i 2013. Verdien av krabbe gikk opp med 1,8 mill. til 5,6 mill. Det var landet mye mer krabbe i Hordaland enn tidligere år.



Uer

I 2013 ble det landet 17 tonn iset rund uer i lagets distrikt til en verdi av 0,4 mill. Gjennomsnittsprisen var på kr.23,39 som var en økning på kr 6,47.

Omsetning av frossen uer var på 64 tonn, som er en nedgang på 26 tonn. Verdien var på kr 1,2 mill. Gjennomsnittsprisen for frossen uer var kr 18,09 - en nedgang på kr 3,60 fra året før.

Flekksteinbit

I 2013 ble det landet 480 tonn mot 345 tonn i 2012 - en oppgang på 135 tonn eller 39%. Verdien gikk opp fra kr. 5,7 mill. i 2012 til kr. 6,2 mill. i 2013 - en oppgang på kr. 0,5 mill. eller 8%. Gjennomsnittsprisen gikk ned fra kr. 16,57 i 2012 til kr. 12,83 i 2013, en nedgang på kr. 3,74 eller 22,5%.

Blåsteinbit

Det ble landet 309 tonn i 2013 mot 365 tonn i 2012 - en nedgang på 56 tonn. Verdien i 2013 er på kr. 1,5 mill. mot kr. 1,6 mill. i 2012 - en nedgang på kr. 0,1 mill. eller 9%. Gjennomsnittsprisen har gått opp fra kr. 4,41 i 2012 til kr. 4,72 i 2013 - en oppgang på kr. 0,31 eller 7%.



Leppefisk

Laget omsatte 278 tonn i 2013 - mot 245 tonn i 2012. Verdien økte fra kr 49,1 mill. til kr 53,5 mill. i 2013. Snittprisen omtrent som året før - kr 199,95 i 2012 og kr 192,34 i 2013 - en nedgang på kr 7,61 eller 3,8%. I fisket benyttes både teiner og ruser.



Steinbit

Grå-, flekk- og blåsteinbit er mesteparten bifangst for autolineflåten. Interesse for direktefiske etter blåsteinbit varierer sterkt fra år til år.



Tang og tare

Omsetningen av tang og tare gjennom salgslagene var på plass fra og med 2011. Kvantumet var i 2013 var på 24.764 mot 34.621 tonn i 2012 - en nedgang på 9.857 tonn fra 2012 og verdien i 2013 var på kr 4,9 mill.



LAGETS ØKONOMI

Etter en brutto omsetning på kr. 395,7 mill. som gav provisjonsinntekter på kr. 4,9 mill., og andre inntekter på kr 0,8 mill. er regnskapet gjort opp med et overskudd før skatt på kr. 1.351.135,-.

I statistikkene vil der være differanse i bruttoomsetning i forhold til årsregnskapet, dette skyldes at statistikkene viser omsetning i en 52 ukers periode.

Styret mener at årsregnskapet gir et rettvisende bilde av lagets eiendeler og gjeld, finansielle stilling og resultat.

Etter regnskapsårets utgang er det ikke inntrått forhold som er av betydning for vurdering av

resultatregnskapet og balanse.

Ledige likvider som laget disponerer er nyttet i ordinær drift.

Forøvrig vises til regnskapet for år 2013.

SLUTTORD

Salgslaget hadde ved årsskiftet 5 ansatte hvorav 2 på deltid.

Selskapet har som politikk at det ikke skal forekomme forskjellsbehandling grunnet kjønn, av 5 ansatte er 4 kvinner.

Antall sykedager har vært 10 dager.

Arbeidsmiljøet må betegnes som godt.

Virksomhetens bransje medfører verken forurensning eller

utslipp som kan være til skade for det ytre miljø.

I samsvar med regnskapslovens § 3-3 bekreftes det at forutsetningen om fortsatt drift er lagt til grunn ved utarbeidelsen av regnskapet.

Utgangspunktet for styrets arbeid vil være å sikre fiskerne gode priser og betalingsbetingelser, samt like muligheter innenfor omsetningssystemene – avhengig av de rammebetingelser som myndighetene måtte vedta.

Styret takker lagets ansatte for det arbeidet som er utført i det året som ligger bak oss. Videre vil styret takke medlemmer, faglag, myndigheter og andre samarbeidspartnere for et godt og konstruktivt samarbeid i året som har gått og håper på et fortsatt godt samarbeid i

årene fremover.


Jakob M. Jakobsen
Styreformann


Geir Ove Borgundvåg
Nestformann


Johnny Ytrøy
Styremedlem


Bjørn Ardal
Styremedlem


Bjørn Nygård
Styremedlem


Johannes S. Røttingen
Styremedlem


Magnar Aasebø
Direktør

RESULTATREGNSKAP

	Note	2013	2012
Driftsinntekter			
Brutto omsetning gjennom laget		395 719 718	461 245 150
Lagsprovisjon		4 913 600	5 568 036
Annen driftsinntekt		801 404	603 603
Sum driftsinntekter		401 434 722	467 416 789
Driftskostnader			
Brutto fiskekjøp		395 719 718	461 245 150
Lønnskostnad	4	4 009 461	3 010 944
Avskrivning	7	156 797	220 489
Annen driftskostnad	4	1 461 469	1 094 551
Sum driftskostnader		401 347 445	465 571 134
Driftsresultat		87 277	1 845 655
Finansinntekter og finanskostnader			
Inntekt på andre investeringer		3 960	1 962
Annen finansinntekt		1 267 751	1 509 144
Annen finanskostnad		7 853	3 950
Netto finansposter		1 263 858	1 507 156
Ordinært resultat før skattekostnad		1 351 135	3 352 811
Skattekostnad på ordinært resultat	8	487 301	871 818
Årsresultat		863 834	2 480 993
Overføringer og disponeringer			
Overføringer annen egenkapital, hvorav kr 248.000 til bunden egenkapital i.h.t vedtekter	2	863 834	2 480 993

BALANSE PER 31. DESEMBER

Anleggsmidler	Note	2013	2012
<i>Immaterielle eiendeler</i>			
Utsatt skattefordel	1,8	263 077	269 030
Sum immaterielle eiendeler		263 077	269 030
<i>Varige driftsmidler</i>			
Tomter, bygninger og annen fast eiendom	1,7	5 567 510	5 707 522
Driftsløsøre, inventar, verktøy, kontormaskiner ol	1,7	429 764	29 500
Sum varige driftsmidler		5 997 274	5 737 022
<i>Finansielle anleggsmidler</i>			
Investeringer i aksjer og andeler	1,6	314 000	314 000
Sum finansielle anleggsmidler		314 000	314 000
Sum anleggsmidler		6 574 351	6 320 052
Omløpsmidler			
<i>Fordringer</i>			
Kundefordringer	1,3	22 853 051	60 964 260
Andre fordringer	1	870 165	1 433 809
Sum fordringer		23 723 216	62 398 069
Bankinnskudd, kontanter og lignende	9	29 015 183	18 036 954
Sum omløpsmidler		52 738 399	80 435 023
Sum eiendeler		59 312 750	86 755 075
Egenkapital			
<i>Innskutt egenkapital</i>			
Annen innskutt egenkapital		955 305	955 305
Sum innskutt egenkapital		955 305	955 305
<i>Opptjent egenkapital</i>			
Annen egenkapital		30 193 593	29 329 759
Sum opptjent egenkapital		30 193 593	29 329 759
Sum egenkapital		31 148 898	30 285 064

BALANSE PER 31. DESEMBER

Gjeld	Note	2013	2012
<i>Avsetninger for forpliktelser</i>			
Pensjonsforpliktelser	5	540 825	211 188
Sum avsetning for forpliktelser		540 825	211 188
<i>Kortsiktig gjeld</i>			
Leverandørgjeld	1	14 922 977	44 716 948
Betalbar skatt	8	1 051 925	1 477 987
Skyldige offentlige avgifter	9	335 177	277 282
Annen kortsiktig gjeld	10	11 312 948	9 786 606
Sum kortsiktig gjeld		27 623 027	56 258 823
Sum gjeld		28 163 852	56 470 011
Sum egenkapital og gjeld		59 312 750	86 755 075

31. desember 2013.


Jakob M. Jakobsen
Styreformann


Geir Ove Borgundvåg
Nestformann


Johnny Ytrøy
Styremedlem


Bjørn Ardal
Styremedlem


Bjørn Nygård
Styremedlem


Johannes S. Røttingen
Styremedlem


Magnar Aasebø
Direktør

KONTANTSTRØMOPPSTILLING

Kontantstrømmer fra operasjonelle aktiviteter	Note	2013	2012
Resultat før skattekostnad		1 351 135	3 352 811
Periodens betalte skatt		-907 410	-641 640
Gevinst ved salg av anleggsmidler		-170 000	0
Ordinære avskrivninger		156 797	220 489
Endring i kundefordringer og leverandørgjeld		8 317 238	-12 832 118
Forskjeller i pensjonsmidler/-forpliktelser		329 637	-338 319
Endring i andre tidsavgrensingsposter		2 147 881	172 430
Netto kontantstrøm fra operasjonelle aktiviteter		11 225 278	-10 066 347
Kontantstrømmer fra investeringsaktiviteter			
Innbetalinger ved salg av varige driftsmidler		170 000	0
Utbetalinger ved kjøp av varige driftsmidler		-417 048	-30 000
Utbetalinger ved kjøp av aksjer og andeler i andre foretak		0	-3 000
Netto kontantstrøm fra investeringsaktiviteter		-247 048	-33 000
Netto endring i likvider i året		10 978 230	-10 099 347
Kontanter og bankinnskudd per 01.01		18 036 954	28 136 301
Kontanter og bankinnskudd per. 31.12		29 015 184	18 036 954

NOTER TIL REGNSKAPET FOR 2012

Note 1 - Regnskapsprinsipper

Årsregnskapet er satt opp i samsvar med regnskapslovens bestemmelser og god regnskapskikk.

Salgsinntekter

Inntektsføring ved salg av varer skjer på leveringstidspunktet. Tjenester inntektsføres i takt med utførelsen.

Klassifisering og vurdering av balanseposter

Omløpsmidler og kortsiktig gjeld omfatter poster som forfaller til betaling innen ett år etter balansedagen, samt poster som knytter seg til varekretsløpet. Øvrige poster er klassifisert som anleggsmiddel/langsiktig gjeld.

Omløpsmidler vurderes til laveste av anskaffelseskost og virkelig verdi. Kortsiktig gjeld balanseføres til nominelt beløp på etableringstidspunktet.

Anleggsmidler vurderes til anskaffelseskost, men nedskrives til virkelig verdi ved verdifall som ikke forventes å være forbigående. Anleggsmidler med begrenset økonomisk levetid avskrives planmessig. Langsiktig gjeld balanseføres til nominelt beløp på etableringstidspunktet.

Fordringer

Kundefordringer og andre fordringer er oppført i balansen til pålydende etter fradrag for avsetning til forventet tap. Avsetning til tap gjøres på grunnlag av individuelle vurderinger av de enkelte fordringene. I tillegg

gjøres det for øvrige kundefordringer en uspesifisert avsetning for å dekke antatt tap.

Aksjer og andeler

Aksjer og andeler vurderes til laveste av anskaffelseskost og virkelig verdi på balansedagen med mindre verdifallet vurderes som forbigående. Mottatt utbytte og andre utdelinger fra selskapene inntektsføres som annen finansinntekt.

Varige driftsmidler

Varige driftsmidler balanseføres og avskrives over driftsmidlets forventede økonomiske levetid. Direkte vedlikehold av driftsmidler kostnadsføres løpende under driftskostnader, mens påkostninger eller forbedringer tillegges driftsmidlets kostpris og avskrives i takt med driftsmidlet. Dersom gjenvinnbart beløp av driftsmiddelet er lavere enn balanseført verdi foretas nedskrivning til gjenvinnbart beløp. Gjenvinnbart beløp er det høyeste av netto salgsverdi og verdi i bruk. Verdi i bruk er nåverdien av de fremtidige kontantstrømmene som eien delen vil generere.

Pensjoner

Pensjonskostnader og pensjonsforpliktelser beregnes etter lineær opptjening basert på forventet sluttlønn. Beregningen er basert på en rekke forutsetninger herunder diskonteringsrente, fremtidig regulering av lønn, pensjoner og ytelser fra folketrygden, fremtidig avkastning på pensjonsmidler samt aktuariemessige forutsetninger om dødelighet og frivillig avgang. Pensjonsmidler er vurdert

til virkelig verdi og fratrukket i netto pensjonsforpliktelser i balansen. Endringer i forpliktelsen som skyldes endringer i pensjonsplaner fordeles over antatt gjenværende opptjeningstid. Endringer i forpliktelsen og pensjonsmidlene som skyldes endringer i og avvik i beregningsforutsetningene (estimatendringer) fordeles over antatt gjennomsnittlig gjenværende opptjeningstid hvis avvikene ved årets begynnelse overstiger 10 prosent av det største av brutto pensjonsforpliktelser og pensjonsmidler.

Skatter

Skattekostnad består av betalbar skatt og endring i utsatt skatt. Utsatt skatt/skattefordel er beregnet på alle forskjeller mellom regnskapsmessig og skattemessig verdi på eiendeler og gjeld. Utsatt skatt er beregnet med 28 prosent på grunnlag av de midlertidige forskjeller som eksisterer mellom regnskapsmessige og skattemessige verdier, samt skattemessig underskudd til fremføring ved utgangen av regnskapsåret Netto utsatt skattefordel balanseføres i den grad det er sannsynlig at denne kan bli nyttgjort. Betalbar skatt og utsatt skatt er regnskapsført direkte mot egenkapitalen i den grad skattepostene relaterer seg til egenkapitaltransaksjoner.

Kontantstrømoppstilling

Kontantstrømoppstillingen er utarbeidet etter den indirekte metode. Kontanter og kontantekvivalenter omfatter kontanter, bankinnskudd og andre kortsiktige, likvide plasseringer.

Note 2 - Egenkapital

	Andeler	Bunden egenkapital	Annen egenkapital	Sum
Egenkapital 31.12.	955 305	3 678 000	25 651 759	30 285 064
Egenkapital 01.01.	955 305	3 678 000	25 651 759	30 285 064
Årsresultat	0	86 000	777 834	863 834
Egenkapital 31.12.	955 305	3 764 000	26 429 593	31 148 898

Note 3 - Fordringer vedrørende fiskekjøp/kundefordringer

	2013	2012
Kundefordringer til pålydende	23 959 076	62 070 285
Avsatt til dekning av tap på fordring	-1 106 025	-1 106 025
Sum kundefordringer	22 853 051	60 964 260

Note 4 - Lønnskostnader, antall ansatte, lån til ansatte og godtgjørelse til revisor

Lønnskostnader	2013	2012
Lønninger	2 664 504	2 443 734
Arbeidsgiveravgift	389 977	346 882
Pensjonskostnader	906 798	182 052
Andre ytelser	48 182	38 276
Sum	4 009 461	3 010 944

Selskapet har i regnskapsåret sysselsatt totalt 5 årsverk.

Ytelser til ledende personer	Daglig leder	Styret
Lønn	949 631	176 850
Pensjonsutgifter	107 056	0
Annen godtgjørelse	10 739	0

Godtgjørelse til revisor er fordelt på følgende:

	2013
Lovpålagt revisjon	57 000
Andre attestasjonstjenester	17 000

Merverdiavgift er ikke inkludert i revisjonshonoraret.

Note 5 - Pensjoner

Selskapet er pliktig til å ha tjenstepensjonsordning etter lov om obligatorisk tjenstepensjon. Selskapets pensjonsordninger tilfredstiller kravene i denne lov.

Selskapet har pensjonsordninger som omfatter i alt 6 personer. Ordningene gir rett til definerte fremtidige ytelser. Disse er i hovedsak avhengig av antall opptjeningsår, lønnsnivå ved oppnådd pensjonsalder og størrelsen på ytelsene fra folketrygden. Forpliktelsene er dekket gjennom et forsikringsselskap.

	2013	2012
Nåverdi av årets pensjonsopptjening	164 903	147 512
Rentekostnad av pensjonsforpliktelsen	196 716	147 655
Administrasjonskostnader	81 986	77 341
Avkastning på pensjonsmidler	-163 844	-148 648
Periodisert arbeidsgiveravgift	29 655	31 564
Resultatført planendringseffekt	767 692	0
Netto pensjonskostnad	1 077 108	255 424

Opptjente pensjonsforpliktelse	5 614 968	4 037 163
Beregnete pensjonsforpliktelse	5 614 968	4 037 163
Pensjonsmidler (til markedsverdi)	4 565 459	3 849 679
Ikke resultatført virkning av estimatavvik	-619 932	-2 731
Arbeidsgiveravgift	111 248	26 435
Netto pensjonsforpliktelse	540 825	211 188

Økonomiske forutsetninger:

Diskonteringsrente	4 %	4,2 %
Forventet lønnsregulering/pensjonsøkning/G-regulering	3,5 %	3,2 %
Forventet avkastning på fondsmidler	4,4 %	4,0 %
Forventet årlig lønnsvekst	3,75 %	3,5 %
Forventet årlig regulering av pensjoner under utbetaling	3,5 %	0,2 %

De aktuarmessige forutsetningene er basert på vanlige benyttede forutsetninger innen forsikring når det gjelder demografiske faktorer.

Note 6 - Aksjer og andeler i andre selskaper

Selskap	Anskaff.kost	Bokført verdi	Markedsverdi
AS Norges Handels og Sjøfartstidende	306 000	306 000	144 000
Nordfjord Vekst AS	3 000	3 000	3 000
	<u>309 000</u>	<u>309 000</u>	<u>147 000</u>

Aksjene i AS Norges Handels og Sjøfartstidende er bokført til kostpris da verdifallet vurderes å være forbigående.

Selskapet eier en andel i Catch Certificate SA som er bokført til kostpris, 5.000 NOK.

Note 7 - Varige driftsmidler

	Tomter	Bygninger	Maskiner, inventar og EDB-utstyr	Sum
Anskaffelseskost 01.01.	900 000	6 929 885	1 517 470	9 347 355
Tilgang kjøpte driftsmidler	0	0	417 048	417 048
Tilskudd	0	0	-265 430	-265 430
Anskaffelseskost 31.12.	900 000	6 929 885	1 669 088	9 498 973
Akk.avskrivning 31.12.	0	-2 262 375	-1 239 324	-3 501 699
Balanseført pr. 31.12.	900 000	4 667 510	429 764	5 997 274
Årets avskrivninger	0	140 012	16 785	156 797

Note 8 - Skatt

<i>Årets skattekostnad fordeler seg på:</i>	2013	2012
Betalbar skatt	481 386	907 448
For mye avsatt tidligere år	-38	0
Endring utsatt skatt	5 953	-35 350
Årets totale skattekostnad	<u>487 301</u>	<u>871 818</u>

<i>Beregning av årets skattegrunnlag:</i>	2013	2012
Ordinært resultat før skattekostnad	1 351 135	3 352 811
Permanente forskjeller	33 355	1 142
3% av skattefrie inntekter etter fritaksmetoden	119	59
Tilbakeføring av inntektsført utbytte	-3 960	-1 962
Endring i midlertidige forskjeller	-13 537	-423 257
Årets skattegrunnlag	<u>1 394 186</u>	<u>2 928 793</u>
Betalbar skatt (28%) av årets skattegrunnlag	390 372	820 062

<i>Oversikt over midlertidige forskjeller</i>	2013	2012
Driftsmidler inkl goodwill	521 080	213 139
Utestående fordringer	-1 074 613	-1 077 772
Netto pensjonsforpliktelse som er ført i balansen	-540 825	-211 188
Skattemessig avsetning til pensjonspremie mv.	120 000	115 000
Sum	<u>-974 358</u>	<u>-960 821</u>
Netto midlertidige forskjeller pr 31.12	<u>-974 358</u>	<u>-960 821</u>

28% Utsatt skattefordel/Utsatt skatt	-263 077	-269 030
--------------------------------------	----------	----------

<i>Skatt i balansen fremkommer slik:</i>	2013	2012
Rest ikke utlignet 2007	570 539	570 539
Årets skatt	481 386	907 448
Sum	<u>1 051 925</u>	<u>1 477 987</u>

Note 9 - Bankinnskudd

Bundne skattetrekkmidler utgjør

2013
171 837

Note 10 - Annen kortsiktig gjeld

	2013	2012
Forskudd fra kunder	-6 950 000	-3 990 000
Produkt, struktur og kontrollavgift	-1 261 573	-2 448 943
Utgj. frakt inntrukket	-312 475	-312 475
Kontingentkostnader	-174 670	-534 884
Annen kortsiktig gjeld	-2 614 230	-2 500 304
Sum	-11 312 948	-9 786 606

**ÅRSMELDING 2013
FRA KONTROLLNEMNDA I
VEST-NORGES FISKESALSLAG
TIL REPRESENTANTSKAPET 10. APRIL 2014.**

Deltakere;

Ole Jonny Bellen
Rune Nilsen
Ole Svein Einebærholm


Formann har vært invitert til samtlige styremøter etter representantskapsmøtet 2013. I tillegg har formann hatt kontakt med direktør i praktiske saker angående driften.

Kontrollnemnda har ingen merknader til måten laget har drevet sin virksomhet på i 2013, nemnda har heller ikke mottatt klager i løpet av året.

Nemnda har kontrollert saldoliste målt opp mot sikkerhetene som laget har overfor kjøperne.

Telefonmøte ble avholdt 03.03.2014.

Måløy, 3. mars 2014


Ole Jonny Bellen


Rune Nilsen


Ole Svein Einebærholm



Statsautoriserte revisorer
Ernst & Young AS
Gate 1 nr. 77, NO-6700 Måløy
Postboks 284, NO-6701 Måløy

Foretaksregisteret: NO 976 389 387 MVA
Tlf: +47 57 85 18 20
Fax: +47 57 85 05 53
www.ey.no
Medlemmer av Den norske revisorforening

Til selskapsmøtet i
Vest Norges Fiskesalgslag SA

REVISORS BERETNING

Uttalelse om årsregnskapet

Vi har revidert årsregnskapet for Vest Norges Fiskesalgslag SA, som består av balanse per 31. desember 2013, resultatregnskap og kontantstrømpoppstilling for regnskapsåret avsluttet per denne datoen og en beskrivelse av vesentlige anvendte regnskapsprinsipper og andre noteopplysninger.

Styrets og administrerende direktørs ansvar for årsregnskapet

Styret og administrerende direktør er ansvarlig for å utarbeide årsregnskapet og for at det gir et rettviseende bilde i samsvar med regnskapslovens regler og god regnskapsskikk i Norge, og for slik intern kontroll som styret og administrerende direktør finner nødvendig for å muliggjøre utarbeidelsen av et årsregnskap som ikke inneholder vesentlig feilinformasjon, verken som følge av misligheter eller feil.

Revisors oppgaver og plikter

Vår oppgave er å gi uttrykk for en mening om dette årsregnskapet på bakgrunn av vår revisjon. Vi har gjennomført revisjonen i samsvar med lov, forskrift og god revisjonsskikk i Norge, herunder International Standards on Auditing. Revisjonsstandardene krever at vi etterlever etiske krav og planlegger og gjennomfører revisjonen for å oppnå betryggende sikkerhet for at årsregnskapet ikke inneholder vesentlig feilinformasjon.

En revisjon innebærer utførelse av handlinger for å innhente revisjonsbevis for beløpene og opplysningene i årsregnskapet. De valgte handlingene avhenger av revisors skjønn, herunder vurderingen av risikoene for at årsregnskapet inneholder vesentlig feilinformasjon, enten det skyldes misligheter eller feil. Ved en slik risikovurdering tar revisor hensyn til den interne kontrollen som er relevant for selskapets utarbeidelse av et årsregnskap som gir et rettviseende bilde. Formålet er å utforme revisjonshandlinger som er hensiktsmessige etter omstendighetene, men ikke for å gi uttrykk for en mening om effektiviteten av selskapets interne kontroll. En revisjon omfatter også en vurdering av om de anvendte regnskapsprinsippene er hensiktsmessige og om regnskapsestimaterne utarbeidet av ledelsen er rimelige, samt en vurdering av den samlede presentasjonen av årsregnskapet.

Etter vår oppfatning er innhentet revisjonsbevis tilstrekkelig og hensiktsmessig som grunnlag for vår konklusjon.

Konklusjon

Etter vår mening er årsregnskapet for Vest Norges Fiskesalgslag SA avgitt i samsvar med lov og forskrifter og gir et rettviseende bilde av selskapets finansielle stilling per 31. desember 2013 og av dets resultater og kontantstrømmer for regnskapsåret som ble avsluttet per denne datoen i samsvar med regnskapslovens regler og god regnskapsskikk i Norge.

Uttalelse om øvrige forhold

Konklusjon om årsberetningen

Basert på vår revisjon av årsregnskapet som beskrevet ovenfor, mener vi at opplysningene i årsberetningen om årsregnskapet og forutsetningen om fortsatt drift er konsistente med årsregnskapet og i samsvar med lov og forskrifter.

Konklusjon om registrering og dokumentasjon

Basert på vår revisjon av årsregnskapet som beskrevet ovenfor, og kontrollhandlinger vi har funnet nødvendig i henhold til internasjonal standard for attestasjonsoppdrag (ISAE) 3000 «Attestasjonsoppdrag som ikke er revisjon eller forenklet revisorkontroll av historisk finansiell informasjon», mener vi at styret og administrerende direktør har oppfylt sin plikt til å sørge for ordentlig og oversiktlig registrering og dokumentasjon av selskapets regnskapsopplysninger i samsvar med lov og god bokføringskikk i Norge.

Måløy, 28. februar 2014
ERNST & YOUNG AS



Jørund Haga Indrehus
statsautorisert revisor





JOHANSEN SLIP & MEK.

6710 Raudeberg - tlf. 57 85 29 20 - www.johansenslip.no

Ombygging - Vedlikehold - Slipping - Klassing
Plasma skjæreteknologi - Dreining, fresing og
hydraulikk - Kailengde: 150 meter

EY - et globalt kompetansehus innen marin industri, havbruk og fiskeri

Foruten å være ledende på revisjonstjenester til næringen, tilbyr vi gjennom vårt nettverk et bredt spekter av rådgivningstjenester innen transaksjons- rådgivning, reorganiseringer, IT, internkontroll, skatt, avgift, driftsforbedring og effektivisering (LEAN), forretningsstrategi, markedsanalyser og HR/organisasjonsutvikling.

Våre bransjespesialister er blant annet representert i:

Norge, Storbritannia, Irland, Polen, Frankrike, Spania, Australia, Japan, Kina, Hong Kong, Singapore, Vietnam, Canada, Chile, Peru og USA.

For mer informasjon, se www.ey.no



EY

Building a better
working world

© 2014 Ernst & Young AS. All Rights Reserved.

Midt i leia!



Måløy Havneservice as

Postboks 132 - 6701 Måløy - Tlf.: 57 85 36 50 - Fax: 57 85 36 51 - post@mhser



Brödr. Tennebö
Postboks 3 - 6701 Måløy
Telefon 57 85 25 55
Fax 57 85 03 90

AGN

IS

BUNKERS

RENGJØRINGS-
STASJON

3 HØYTRYKKS-
VASKEMASKINER


- Fryselager med kapasitet til ca. 4.000 tonn
- Lasting/lossing av fryseskip - trålere - linebåter
- Transport av frysevarer/kjølevarer
- Måløyterminalen står klar til Deres disposisjon hele døgnet.



Postboks 58, 6701 Måløy
Telefon 57 85 36 36 Telefax 57 85 19 01



*sparebanken
sogn og fjordane*



“No ligg framtida vår i familiebedrifta”

Andreas og David Færøy Gåsvær

Sparebanken Sogn og Fjordane - ei drivkraft for fiskeri

ssf.no