

# Årsmelding Regnskap 2011



Vest-Norges Fiskesalsslagslag  
– deres serviceorganisasjon!





Foto: Magnar Aasebø, Einar Lindbæk, Henning Steen,  
Esten Borgos, Astrid Hals.

Grafisk Produksjon: Fjordenes Tidende. Trykk: E. Natvik Prenteverk.

## Styret 2011

I perioden 01.01.11 - 31.12.11 – valgt på representantskapsmøtene i 2010 og 2011 konstituert på styremøter 22.04.10 og 28.04.11.

4 medl. fra Sogn og Fjordane og 2 medl. fra Hordaland iflg. vedtektene.

I perioden 01.01.11 – 28.04.11. valgt på representantskapsmøtet i 2009 og 2010.

### FORMANN

**Jakob M. Jakobsen, Fjell**

Varamenn: Jarle Glesnes, Elling Røttingen

### NESTFORMANN

**Geir Ove Borgundvåg, Stadlandet**

Varamenn: Roar Norheim, Per Elmer Årsheim

### ØVRIGE STYREMEDLEMMER

**Bjørn Årdal, Måløy**

Varamenn: Birger Grotle, Geir Magne Røys

**Bjørn Nygård, Bremanger**

Varamenn: Kristian Korneliusen, Geir Ove Jørgensen

**Johannes S. Røttingen, Lepsøy**

Varamenn: Rune Lønning, Jan Ove Fylkesnes

**Johnny Ytrøy, Ytrøygrend**

Varamenn: Atle Fedøy, Steinar Nekkøy

### ARBEIDSUTVALG

Jakob M. Jakobsen  
Geir Ove Borgundvåg  
Bjørn Årdal

I perioden 28.04.11 - 31.12.11. valgt på representantskapsmøtteene i 2010, 2011 og på styremøte 28.04.2011.

### FORMANN

**Jakob M. Jakobsen, Fjell**

Varamenn: Jarle Glesnes, Elling Røttingen

### NESTFORMANN

**Geir Ove Borgundvåg, Stadlandet**

Varamenn: Roar Norheim, Per Elmer Årsheim

### ØVRIGE STYREMEDLEMMER

**Bjørn Årdal, Måløy**

Varamenn: Birger Grotle, Geir Magne Røys

**Bjørn Nygård, Bremanger**

Varamenn: Kristian Korneliusen, Geir Ove Jørgensen

**Johannes S. Røttingen, Lepsøy**

Varamenn: Rune Lønning, Jan Ove Fylkesnes

**Johnny Ytrøy, Ytrøygrend**

Varamenn: Atle Fedøy, Steinar Nekkøy

### ARBEIDSUTVALG

Jakob M. Jakobsen  
Geir Ove Borgundvåg  
Bjørn Årdal

## Representantskapet

Medlemmer i representantskapet for perioden 2010/2011. Valgt av salslagets medlemmer 2009.

### NORDFJORD:

**Geir Ove Borgundvåg, Stadlandet**

Varamenn: Øystein Sandøy, Audun Kråkenes

**Odd inge Rønning, Stadlandet**

Varamenn: Per Elmer Aarsheim, Jarl Magne Silden

**Ottar Teige, Raudeberg**

Varamenn: Arne Grov, Frank Jonny Johansen

**Perry Honningsvåg, Stadlandet**

Varamenn: Rolf J. Ervik, Isak Stave

**Stig Jarle Ervik, Stadlandet**

Varamenn: Terje Solvåg, Jonny Vedvik

**Kjetil Ramsevik, Måløy**

Varamenn: Tor-Are Årvik, Bjørn Årdal

### SUNNFJORD:

**Helge Nordheim, Bulandet**

Varamenn: Steinar Nekkøy, Jonny Sandøy

**Kristian Korneliusen, Florø**

Varamenn: Rune Nilsen, Odd Atle Nordstrand

**Birger Grotle, Bremanger**

Varamenn: Lars Mindor Nesje, Jonny Seljeseth

**Geir Henning Seljeseth, Batalden**

Varamenn: Geir Agnar Landøy, Jon Atle Bjørnø

**Tore Hillersøy, Bulandet**

Varamenn: Magnar Grane, Arild Rogne

**Jan Arild Landøy, Florø**

Varamenn: Jan Ove Larsen, Jostein Kristiansen

### SOGN:

**Johnny Ytrøy, Ytrøygrend**

Varamenn: Geir Magne Oddekav, Jakob Ytrøy

**Tom Færøy, Hardbakke**

Varamenn: Bjarte Unneland, Roar Trovåg

**Vidar Einebærholm, Byrknesøy**

Varamenn: Ragnar Byrknes, Vidar Aasen

### NORDHORDLAND:

**Harald Seilfaldet, Manger**

Varamenn: Jan Nilsen, Jarle Glesnes

**Leif Bognøy, Manger**

Varamenn: Oddvar Nilsen Husa, Kjetil Kalgraf

**Elling Røttingen, Lepsøy**

Varamenn: Jarle Lund, Jakob M. Jakobsen

### SUNNHORDLAND:

**Gunnar Siglen, Fitjar**

Varamenn: Kåre Njåstad, Tor Heine Drivenes

**Harald Eidet, Bremnes**

Varamenn: Arvid Anglevik, Alf Inge Madsen



**Roy Martin Ellingsen,  
Urangsvåg**  
Varamenn: Asbjørn Møgster,  
Rune Klubben

## **Andre verv**

Valgt på representantskapsmøtet 2011.

### **REPRESENTANTSSKAPET**

#### **Ordfører:**

**Tom Færøy, Hardbakke**

#### **Varaordfører:**

**Stig Jarle Ervik, Stadlandet**

### **KONTROLLNEMND**

#### **Formann:**

**Ole Jonny Bellen,  
Raudeberg**

Varamann: Kristian  
Korneliussen

**Øvrige medlemmer:  
Rune Nilsen, Barekstad**

Varamann: Jarle Glesnes

**Ole Svein Einebærholm,  
Byrknesøy**

Varamann: Helge Nordheim

### **VALG-/LØNNSNEMND**

#### **Formann:**

**Kristian Korneliussen, Florø**

Varamann: Gunnar Siglen

#### **Øvrige medlemmer:**

**Elling Røttingen, Lepsøy**

Varamann: Harald Seilfaldet

**Per Elmer Årsheim,  
Stadlandet**

Varamann: Per Knut Årvik

**Fred Rogne, Bulandet**

Varamann: Jonny Seljeseth

**Tom Færøy, Hardbakke**  
Varamann: Norvald Fedøy

### **REVISOR**

**Statsautorisert revisor**

**Odd Monsen**

Ernst & Young AS, Bergen

Valgt av Fiskeri- og Kystdepartementet:

**STATENS KONTROLLØR**

**Klaus Iversen, Raudeberg**

### **SEKRETÆR**

**Heidi Støylen**



### Vest-Norges Fiskesalsslags protokoll fra representant- skapsmøte 28. april 2011

Årsmøtet ble avholdt på Quality Maritim Hotel i Florø, 28. april 2011.  
Møte satt kl. 13:00

#### SAK 1. ÅPNING AV REPRESENTANTSKAPSMØTET.

Styrets formann Jakob M. Jakobsen ønsket alle velkommen.

«Mellom bakkar og berg» ble sunget.

Jakob M. Jakobsen ba forsamlingen bli stående for å minnes fiskere som var gått bort siden forrige representantskapsmøte. De ble minnet med ett minutt stillhet.

Jakob M. Jakobsen hilste til representantskapet, og i sin tale omtalte han:

- Salgslagets økning i 2010 både i kvantum og verdi i forhold til 2009. Verdien av landa kvantum kom i 2010 opp i 430 mill, noe som er det høyeste i lagets historie.

- Svingninger i minstepris, denne gangen i positiv retning med en oppgang på i underkant av 18% sammenlignet med året før.

- Omsetningen av leppefisk, der vi i 2010 omsatte for hele 32 mill.

- Større optimisme ved utgangen av 2010 enn i foregående år, selv om enkelte markeder fortsatt sliter med virkningene av finanskrisen og redusert kjøpekraft.

- Viktigheten av konstant fokus på kvalitet og intensivering av markedsarbeidet, både i etablerte og nye markeder.

- Markedsføringa av norsk fisk som «fisk fra et reint hav» - opp mot beslutningsvegringa til regjeringa når det gjelder å få igangsett arbeidet med heving av kvikksølvlasta fra ubåten ved Fedje. Og bruken av kjemiske midler i bekjempelsen av lakse-lus, som gir god grunn til be-

kymring.

- Han kom også inn på fornying av salgslagets IT-systemer.

- Til slutt omtalte han utfordringene i forhold til marked og omsetning i forbindelse med rekordhøge kvoter. Der målet samtidig er at en større andel av verdiskapningen skal tilkomme fiskarane.

Jakob Magnar Jakobsen erklærte med dette representantskapsmøtet for åpnet og ønsket alle et godt møte.

#### SAK 2. KONSTITUERING.

##### SAK 2 A. VALG AV SEKRETÆR.

Styret foreslo: Heidi Støylen  
Enstemmig valgt.

##### SAK 2 B. NAVNEOPPROP.

REPRESENTANTER:

###### NORDFJORD:

Stig Jarle Ervik  
Audun Kråkenes  
Kjetil Ramsevik  
Perry Honningsvåg

###### SUNNFJORD:

Birger Grotle  
Magnar Grane  
Steinar Nekkøy

###### SOGN:

Ragnar Byrknes  
Tom Færøy

###### NORDHORDLAND:

Elling Røttingen  
Leif Bognøy  
Jarle Glesnes

###### SUNNHORDLAND:

Gunnar Siglen  
Harald K. Møgster

###### GJESTER:

**FISKERI- OG KYSTDEPARTEMENT**  
Guri Hjallen Eriksen

###### EKSPORTUTVALGET FOR FISK

Line Kjeldstrup

###### ERVIK FISK AS

Olav Steimler  
Åge Lundebrekke  
Malvin Horne

###### MATTILSYNET

Audil Kvåle

###### NORGES RÅFISKLAGE

Hilmar Blikø

###### NORGES SILDESALGSLAG

Janle Hansen  
Rune Hovden

###### VÅGSØY KOMMUNE

Roger B. Silden

###### NORGES FISKARLAG

Jan Skjærvø  
Jan Erik Indrestrand

###### FISKARLAGET VEST

Britt Sæle Instebø

###### SOGN OG FJORDANE REDERIFORENING

Geir Magne Madsen

###### HAVTRYGD

Knut Rune Mulelid

###### SPAREBANKEN SOGN OG FJORDANE

Roger Svarstad

###### NORDEA

Solveig Midtbø

###### FISKERIDIREKTORATET

Trond Almendingen

###### FISKERIDIREKTORATET REGION VEST

Gunvor Lødøen  
Roger Aasarmoen

###### FHL INDUSTRI OG EKSPORT

Jorulf Straume

###### STATENS KONTROLLØR:

Klaus Iversen

###### VALGNEMND:

Tom Færøy

###### STYRET:

Jakob Magnar Jakobsen  
Atle Fedøy  
Bjørn Årdal  
Johannes Sedal Røttingen

###### ADMINISTRASJONEN:

Magnar Aasebø  
Heidi Støylen



### **SAK 2 C. DAGSORDEN.**

Styrets forslag til dagsorden ble enstemmig godkjent.

### **SAK 2 D. FORRETNINGSORDEN.**

Styrets forslag til forretningsorden ble enstemmig godkjent.

### **SAK 2 E. SAKLISTE.**

Styrets forslag til sakliste ble enstemmig vedtatt.

### **SAK 2 F. VALG AV REDAKSJONSNEMND**

Styrets forslag ble referert av Jakob M. Jakobsen.

Formann: Perry Honningsvåg

Medlem: Elling Røttingen

Medlem: Bjørn Årdal

De ble enstemmig valgt.

### **SAK 2 G. VALG AV VARAORDFØRER**

Styrets forslag Stig Jarle Ervik. Enstemmig valgt.

Jakob M. Jakobsen gav deretter ordet til ordfører Tom Færøy.

### **HILSNINGER.**

Følgende hilste til representantskapsmøtet:

Jan Skjervø hilste fra Norges Fiskarlag, Norges Råfisklag ved Hilmar Blikø, Norges Sildesalslag ved Jarle Hansen og fra Fiskerilaget Vest.

Guri Hjallen Eriksen hilste fra Fiskeri- og kystminister Lisbeth Berg Hansen og den øvrige politiske ledelsen i departementet og fra Fiskeri- og Kystdepartementet forøvrig, fra Fiskeridirektoratets ytre Etat, fra Kystverket, Havforskningsinstituttet, Kystvakten og den øvrige fiskeriforvaltning.

### **SAK 3. OMSETNINGSMULIGHETER I DET SVENSKE MARKEDET.**

Innleder: Line Kjeldstrup, Eksportutvalget For Fisk.

### **MULIGHETER I NYE MARKEDER.**

Innleder: Olav Steimler og Åge Lundebrekke, Ervik Fisk AS

Styrets forslag til vedtak ble referert av Tom Færøy.

Vedtak:

Representantskapet tar innledningene til Line Kjeldstrup, Olav Steimler og Åge Lundebrekke til etterretning.

Representantskapet er tilfreds med den økte satsingen som er gjort på hvitfisk de siste årene, men vi ser likevel behov for at satsingen blir videreført på minst samme nivå som i dag. Markedsføring er et kontinuerlig og langsiktig arbeid. Det er viktig at vi ikke glemmer det norske markedet som er et godt betalende marked, der vi ser et klart potensial for å øke omsetningen.

Representantskapet ser positivt på markedsarbeidet som er gjort inn mot det svenske markedet med egen eksportutsending. Sverige er et betydelig marked for norske fiskeprodukter og vi ser med tilfredshet på den nye satsingen. Vi registrer at det svenske markedet er mye mer opptatt av sporing og miljøsertifisering enn det norske markedet, dette vi gi Norge et fortrinn inn mot det svenske markedet som igjen kan bidra til merpris til norske fiskere.

Ervik Fisk AS sin satsing inn mot nye markeder med ferdigpakke forbrukerpakninger vil åpne for nye markedsmuligheter. Vi ser med spenning på enkelte aktører sin satsing med mer bearbeiding om bord av både nye og tradisjonelle produkter. Dette vil igjen styrke de tradisjonelle produktene markedsmuligheter. Gjennom finanskrisen har vi klart å opprettholde et marked til tross for redusert kjøpekraft. Dette gir grunn til optimisme etter kvart som økonomien i de forskjellige markeder blir normalisert.

Følgende hadde ordet etter innledningen: Magnar Aasebø, Olav Steimler, Jarle Glesnes, Elling Røttingen, Hilmar Blikø, Tom Færøy, Leif Bognøy, Åge Lundebrekke.

Sak. 3 ble tatt opp til avstemning. Enstemmig vedtatt.

Pause kl. 15:05

Møtet satt kl. 15:20

### **SAK 4. ÅRSMELDING.**

Styrets melding ble referert av ordfører Tom Færøy.

Under det enkelte fiskeslag ble flere spørsmål tatt opp fra representantene. Følgende hadde ordet:

Leif Bognøy angående problemet med innblanding av blålanget i fisket etter kvitlange. Guri H. Eriksen tar med saken tilbake til departementet.

Magnar Grane angående fredning av pigghå, Elling Røttingen og Leif Bognøy om samme sak.

Jarle Glesnes angående regulering av hummerfiske. Magnar Aasebø redegjorde for dette. Gunnar Siglen angående hummerfiske og åpningstid. Elling Røttingen ang. fritidsfiske av hummer. Leif Bognøy samme sak. Gunnar Siglen og Elling Røttingen angående forskjellsbehandling av yrkesfiskere og fritidsfiskere. Magnar Grane ang. leveringsmulighetene for hummer.

Gunnar Siglen, Elling Røttingen og Leif Bognøy ang. forsøksfiske av ål. Magnar Aasebø og Jakob M. Jakobsen om samme sak.

Gunnar Siglen ang. omsetning av leppefisk. Jorulf Straume om samme sak.

Elling Røttingen ang. bruken av kjemiske midler til avlusning av laks og virkningen på andre fiskeslag som går rundt merdene. Audil Kvåle, Magnar Aasebø, Jakob M. Jakobsen og Hilmar Blikø hadde ordet i samme sak.

Regnskap og revisors beretning ble referert av Magnar Aasebø.

Kontrollnemndas innstilling ble referert av Magnar Aasebø.

Statens Kontrollør sin beretning ble referert av Klaus Iversen.

Styrets melding og regnskapet for 2010 ble enstemmig godkjent.

## SAK 5. GAVER

Styrets forslag til vedtak ble referert av Tom Færøy.

Vedtak:

Redningsselskapet Region Hordaland og Sogn og Fjordane kr 12.000,- Totalt kr 12.000,-

Magnar Aasebø la frem grunnlaget for forslaget. Enstemmig vedtatt.

## SAK 6. VALG.

Valgnemndas innstilling ble referert av Tom Færøy.

### A. FORMANN I STYRET M/PERSONLIGE VARAMENN.

Formann: Jakob Magnar Jakobsen, 5357 Fjell  
1. varamann: Jarle Glesnes, 5381 Glesvær  
2. varamann: Elling Røttingen, 5216 Lepsøy

### B. STYREMEDLEMMER M/PERSONLIGE VARAMENN.

Styremedlem: Geir Ove Borgundvåg, 6750 Stadlandet  
1. varamann: Roar Norheim, 6987 Bulandet  
2. varamann: Per Elmer Årsheim, 6750 Stadlandet

Styremedlem: Bjørn Årdal, 6700 Måløy

1. varamann: Birger Grotle, 6727 Bremanger  
2. varamann: Geir-Magne Røys, 6727 Bremanger

Styremedlem: Johannes S. Røttingen, 5216 Lepsøy

1. varamann: Rune Lønning, 5443 Bømlo  
2. varamann: Jan Ove Fylkesnes, 5430 Bremnes

### C. KONTROLLNEMND M/PERSONLIGE VARAMENN.

Formann: Ole Jonny Bellen, 6710 Raudeberg  
Varamann: Kristian Korneliusen, 6900 Florø

Medlem: Rune Nilsen, 6916 Berekstad  
Varamann: Jarle Glesnes, 5381 Glesvær

Medlem: Ole Svein Einebærholm, 5970 Byrknesøy  
Varamann: Helge Nordheim, 6987 Bulandet

### D. ORDFØRER OG VARAORDFØRER I REPRESENTANTSKAPET.

Ordfører: Tom Færøy, 6924 Hardbakke  
Varaordfører: Stig Jarle Ervik, 6750 Stadlandet

### E . VALGNEMND/ LØNNSNEMND.

Formann: Kristian Korneliusen, 6900 Florø  
Varamann: Gunnar Siglen, 5419 Fitjar

Medlem: Elling Røttingen, 5216 Lepsøy  
Varamann: Harald Seilfaldet, 5936 Manger

Medlem: Per Elmer Årsheim, 6750 Stadlandet  
Varamann: Per Knut Årvik, 6740 Selje

Medlem: Fred Rogne, 6987 Bulandet  
Varamann: Jonny Seljeseth, 6917 Batalden

Medlem: Tom Færøy, 6924 Hardbakke  
Varamann: Norvald Fedøy, 6987 Bulandet

Enstemmig valgt.

### SAK 7. LØNNSNEMNDAS INNSTILLING.

Lønnsnemndas innstilling ble referert av Tom Færøy

Formann i styret	kr 53.000,-
Lønn til styremedl.	10.000,-
Lønn til arbeidsutv.	4.000,-
Lønn til nestform.	2.000,-
Fung. ordfører i representantskapet	5.000,-
Fung. varaordfører i representantskapet	1.500,-
Formann i kontrollnemnda	10.000,-
Medlemmer i kontrollnemnda	2.000,-
Formann i valgnemnda	5.000,-

Dersom valgt styrerepresentant ikke møter, utbetales forholdsvis andel av den årlige godtgjørelsen.

Reiser for salgslaget etter statens regulativ for reise og diett. Hotellopphold etter regning. Dagpenger kr 1.500,- pr. dag. Det ytes en godtgjørelse på kr 1.200,- til hver sekretær på representantskapsmøtet.

Enstemmig vedtatt

### AVSLUTNING.

Jakob M. Jakobsen takket for tilliten på vegne av seg selv og de andre styremedlemmene.

Protokollen blir sendt til representanter og styret. Det var ingen merknader og den ble enstemmig godkjent.

«Gud Signe vårt dyre fedreland» ble sunget.

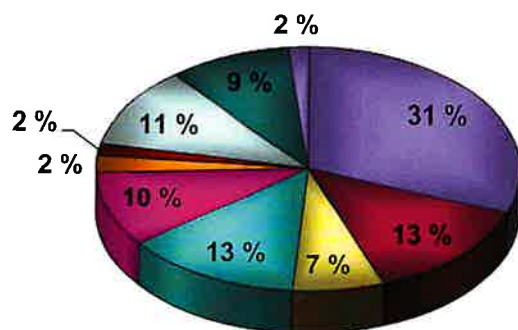
Møtet hevet kl. 16:40

Tom Færøy

Stig Jarle Ervik

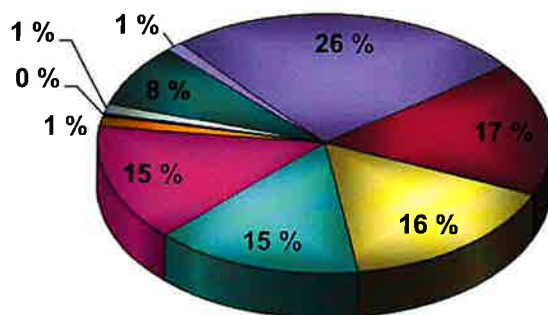
Heidi Merete Støylen  
sekretær

## VERDI 2011 - 422,8 MILL. KR.



- TORSK
- HYSE
- SEI
- KVITLANGE
- BROSME
- BLÅKVEITE
- BREIFLABB
- LEPPEFISK
- DIV. FISK
- BIPRODUKTER

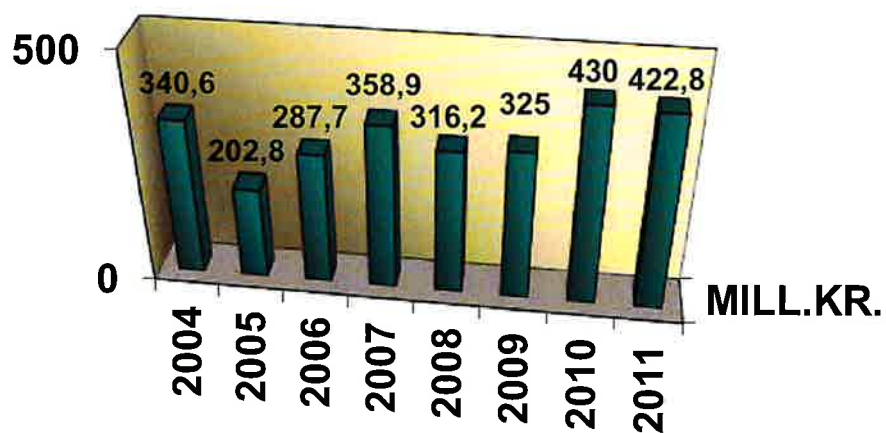
## KVANTUM 2011 - 22.445 TONN



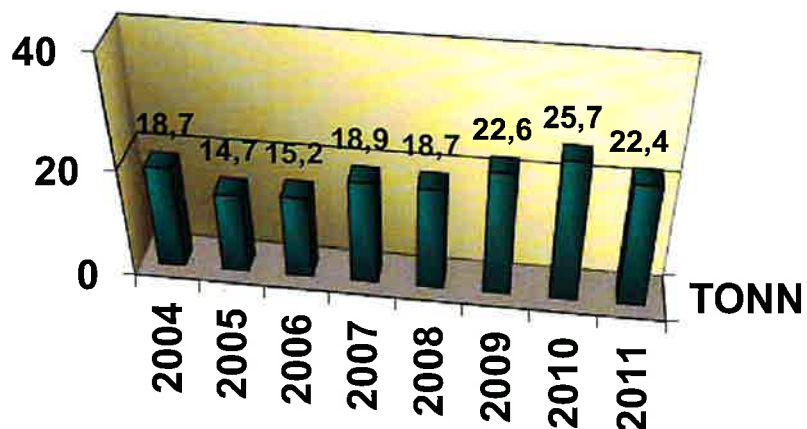
- TORSK
- HYSE
- SEI
- KVITLANGE
- BROSME
- BLÅKVEITE
- BREIFLABB
- LEPPEFISK
- DIV. FISK
- BIPRODUKTER



## VEST-NORGES FISKESALSLAG HISTORISK OVERSIKT VERDI



## VEST-NORGES FISKESALSLAG HISTORISK OVERSIKT KVANTUM



**FORTEGNELSE OVER OMSATT KVANTUM**

FISKESLAG	2011	2010	(+/-)	%	20
	KVANTUM	KVANTUM			VEI
Torsk, levende	31 739	36 283	-4 544	-12,52 %	9
Torsk, kappet iset	990 587	686 460	304 127	44,30 %	23 2
Torsk, kappet frossen	4 697 578	4 849 187	-151 609	-3,13 %	103 9
Torsk, filet frossen	28 209	21 671	6 538	30,17 %	1 3
Sei, kappet iset	1 202 183	1 066 049	136 134	12,77 %	11 7
Sei, kappet frossen	453 419	453 666	-247	-0,05 %	6 8
Sei, levende rund	2 657 678	4 664 418	-2 006 740	-43,02 %	11 0
Hyse, kappet iset	298 942	266 917	32 025	12,00 %	3 5
Hyse, kappet frossen	3 429 975	4 377 793	-947 818	-21,65 %	52 5
Hyse, filet frossen	22 008	76 510	-54 502	-71,24 %	7
Lyr, kappet iset	182 941	199 888	-16 947	-8,48 %	2 4
Lyr, kappet frossen	22 526	6 235	16 291	261,28 %	3
Kvitlange, kappet iset	812 021	692 162	119 859	17,32 %	12 1
Kvitlange, kappet fros.	2 517 122	3 086 886	-569 764	-18,46 %	44 5
Blålange, kappet iset	11 905	28 373	-16 468	-58,04 %	1
Blålange, kappet fros.	66 981	95 484	-28 503	-29,85 %	8
Brosme, kappet iset	221 829	220 787	1 042	0,47 %	2 5
Brosme, kappet fros.	3 041 607	3 314 592	-272 985	-8,24 %	38 7
Skjellbrosme, kappet	272 544	196 315	76 229	38,83 %	2 4
Gråsteinbit, kappet	37 788	26 369	11 419	43,30 %	4
Flekksteinbit, kappet	282 307	248 522	33 785	13,59 %	5 0
Blåsteinbit, kappet	130 465	148 740	-18 275	-12,29 %	9
Pigghå, rund	42 965	113 420	-70 455	-62,12 %	2
Skate, skåret	100 794	141 150	-40 356	-28,59 %	1 1
Uer, rund iset	41 878	52 940	-11 062	-20,90 %	9
Uer, kappet frossen	97 380	163 928	-66 548	-40,60 %	1 9
Snabeluer, rund	1 398	0	1 398	100,00 %	
Lysing, kappet	193 266	207 367	-14 101	-6,80 %	2 8
Flyndre, kappet	13 365	16 340	-2 975	-18,21 %	1
Piggvar, kappet	1 410	2 069	-659	-31,85 %	
Blåkveite, kappet	288 237	378 729	-90 492	-23,89 %	9 4
Kveite, kappet	67 764	47 665	20 099	42,17 %	4 0
Breiflabb sl m/hode	84 202	207 554	-123 352	-59,43 %	2 6
Breiflabbhaler	61 211	86 614	-25 403	-29,33 %	4 8
Hvitting, kappet	3 111	4 059	-948	-23,36 %	
Krabbe, kg.	371 969	363 358	8 611	2,37 %	3 7
Hummer, kg.	17 996	19 347	-1 351	-6,98 %	3 4
Kreps, kg.	24 622	27 044	-2 422	-8,96 %	2 5
Leppefisk kg	267 866	276 592	-8 726	100,00 %	45 3
Reker, rå	2 419	30	2 389	7963,33 %	2
Reker, saltkokte	5 987	22 654	-16 667	-73,57 %	5
Ål, levende	0	0	0	0,00 %	
Håbrand, kappet	1 404	1 599	-195	-12,20 %	
Vågehvalkjøtt	19 420	44 448	-25 028	-56,31 %	6
Skolest, kappet	5 220	5 671	-451	-7,95 %	
Annen hai, rund	0	97	-97	-100,00 %	
Diverse fisk, kappet	6 876	5 247	1 629	31,05 %	1
Havmus kappet	25 687	22 795	2 892	12,69 %	1
Langerogn, prima	37 096	32 265	4 831	14,97 %	2 7
Annen rogn	65 047	56 616	8 431	14,89 %	9
Lever	113 637	136 317	-22 680	-16,64 %	1 1
Biprodukter	114 189	86 207	27 982	32,46 %	1 9
<b>Totalt uten Tang og Tare</b>	<b>23 488 770</b>	<b>27 285 429</b>	<b>-3 796 659</b>	<b>-13,91 %</b>	<b>418 6</b>
<b>Tang og Tare</b>	<b>21 910 280</b>	<b>0</b>	<b>21 910 280</b>	<b>100,00 %</b>	<b>4 1</b>
<b>Totalt</b>	<b>45 399 050</b>	<b>27 285 429</b>	<b>18 113 621</b>	<b>66,39 %</b>	<b>422 8</b>
<b>Kappet Råfiskvekt</b>	<b>22 444 668</b>	<b>25 701 399</b>	<b>-3 256 731</b>	<b>-12,67 %</b>	
<b>Totalt Rundvekt Fisk</b>	<b>31 737 948</b>	<b>36 289 245</b>	<b>-4 551 297</b>	<b>-12,54 %</b>	



# G VERDI I VEST-NORGES FISKESALSLAG

	2010			2011		2010	
	VERDI	(+/-)	%	GJ.PRIS	GJ.PRIS	(+/-)	%
923	1 087 460	-102 537	-9,43 %	31,03	29,97	1,06	3,54 %
403	17 208 759	6 040 644	35,10 %	23,47	25,07	-1,60	-6,38 %
307	98 950 056	4 988 251	5,04 %	22,13	20,41	1,72	8,43 %
753	742 564	596 189	80,29 %	47,46	34,27	13,19	38,50 %
600	9 240 109	2 477 491	26,81 %	9,75	8,67	1,08	12,45 %
243	6 785 246	65 997	0,97 %	15,11	14,96	0,15	1,03 %
566	17 592 399	-6 580 833	-37,41 %	4,14	3,77	0,37	9,85 %
134	3 257 574	246 560	7,57 %	11,72	12,20	-0,48	-3,95 %
334	66 288 864	-13 720 530	-20,70 %	15,33	15,14	0,18	1,22 %
052	2 501 864	-1 727 812	-69,06 %	35,17	32,70	2,47	7,56 %
196	2 669 357	-268 161	-10,05 %	13,13	13,35	-0,23	-1,71 %
978	101 622	243 356	239,47 %	15,31	16,30	-0,98	-6,04 %
261	10 105 292	2 061 969	20,40 %	14,98	14,60	0,38	2,63 %
612	54 593 158	-10 068 546	-18,44 %	17,69	17,69	0,00	0,02 %
843	231 676	-127 833	-55,18 %	8,72	8,17	0,56	6,82 %
540	1 147 866	-278 326	-24,25 %	12,98	12,02	0,96	7,99 %
127	2 413 067	168 060	6,96 %	11,64	10,93	0,71	6,46 %
396	41 888 309	-3 088 913	-7,37 %	12,76	12,64	0,12	0,94 %
924	1 890 180	553 744	29,30 %	8,97	9,63	-0,66	-6,87 %
899	289 961	200 938	69,30 %	12,99	11,00	1,99	18,14 %
313	3 541 131	1 517 182	42,84 %	17,92	14,25	3,67	25,75 %
255	541 474	441 782	81,59 %	7,54	3,64	3,90	107,02 %
350	893 517	-636 167	-71,20 %	5,99	7,88	-1,89	-23,97 %
868	1 889 887	-695 019	-36,78 %	11,85	13,39	-1,53	-11,46 %
140	718 843	192 297	26,75 %	21,76	13,58	8,18	60,23 %
077	2 544 390	-629 313	-24,73 %	19,67	15,52	4,14	26,70 %
652	0	12 652	100,00 %	9,05	0,00	9,05	0,00 %
549	3 728 063	-839 514	-22,52 %	14,95	17,98	-3,03	-16,87 %
531	173 377	-34 846	-20,10 %	10,37	10,61	-0,25	-2,31 %
733	130 323	-48 590	-37,28 %	57,97	62,99	-5,02	-7,97 %
643	10 217 094	-732 451	-7,17 %	32,91	26,98	5,93	21,98 %
553	2 380 079	1 712 474	71,95 %	60,39	49,93	10,46	20,95 %
159	5 748 543	-3 091 384	-53,78 %	31,56	27,70	3,86	13,94 %
456	6 731 852	-1 922 396	-28,56 %	78,57	77,72	0,85	1,09 %
013	26 690	-6 677	-25,02 %	6,43	6,58	-0,14	-2,17 %
135	3 703 376	5 759	0,16 %	9,97	10,19	-0,22	-2,16 %
280	3 844 212	-380 932	-9,91 %	192,45	198,70	-6,25	-3,15 %
540	2 669 348	-102 808	-3,85 %	104,24	98,70	5,53	5,61 %
356	32 226 613	13 154 743	40,82 %	169,42	116,51	52,90	45,41 %
654	300	237 354	79118,00 %	98,24	10,00	88,24	882,45 %
126	1 798 119	-1 288 993	-71,69 %	85,04	79,37	5,67	7,14 %
0	0	0	0,00 %	0,00	0,00	0,00	0,00 %
014	37 471	-7 457	-19,90 %	21,38	23,43	-2,06	-8,78 %
730	1 400 112	-788 382	-56,31 %	31,50	31,50	0,00	0,00 %
738	56 188	-8 450	-15,04 %	9,15	9,91	-0,76	-7,70 %
0	659	-659	-100,00 %	0,00	6,79	-6,79	-100,00 %
041	56 107	47 934	85,43 %	15,13	10,69	4,44	41,50 %
030	90 469	13 561	14,99 %	4,05	3,97	0,08	2,04 %
843	2 243 095	511 748	22,81 %	74,26	69,52	4,74	6,82 %
703	758 178	176 525	23,28 %	14,37	13,39	0,98	7,30 %
204	1 042 236	83 968	8,06 %	9,91	7,65	2,26	29,62 %
194	1 892 018	33 176	1,75 %	16,86	21,95	-5,09	-23,18 %
971	430 069 147	-11 393 176	-2,65 %	17,82	15,76	2,06	13,09 %
430	0	4 146 430	100,00 %	0,19	0,00	0,19	100,00 %
401	430 069 147	-7 246 746	-1,69 %	9,31	15,76	-6,45	-40,91 %





### LANDINGER I UTLANDET AV FARTØY FRA VNF

FISKESLAG	2011		2010		(+/-)	%	2011		2010		(+/-)	%
	KVANTUM	KVANTUM	KVANTUM	KVANTUM			GJ.PRIS	GJ.PRIS	GJ.PRIS	GJ.PRIS		
Torsk kappet	138 648	147 256	-8 608	-5,85 %	16 700	0,35 %	34,87	32,72	2,15	6,58 %		
Sei kappet	167 479	16 648	150 831	906,00 %	1 669 473	747,00 %	11,30	13,42	-2,12	-15,81 %		
Hyse kappet	12 585	25 359	-12 774	-50,37 %	-311 818	-53,46 %	21,57	23,00	-1,43	-6,22 %		
Lyr kappet	1 296	1 344	-48	-3,57 %	-11 864	-25,93 %	26,15	34,04	-7,89	-23,19 %		
Lange kappet	4 495	9 469	-4 974	-52,53 %	-134 241	-64,32 %	16,57	22,04	-5,48	-24,84 %		
Brosme kappet	0	32	-32	-100,00 %	-1 128	-100,00 %	0,00	35,25	-35,25	-100,00 %		
Pigghå rund	3	15	-12	-80,00 %	-170	-80,19 %	14,00	14,13	-0,13	-0,94 %		
Gråst.bit kappet	152	243	-91	-37,45 %	-5 397	-36,89 %	60,73	60,20	0,53	0,88 %		
Uer kappet	0	0	0	0,00 %	0	0,00 %	0,00	0,00	0,00	0,00 %		
Kveite kappet	79	347	-268	-77,23 %	-31 901	-72,91 %	150,01	126,09	23,93	18,98 %		
Akkar kappet	0	0	0	0,00 %	0	0,00 %	0,00	0,00	0,00	0,00 %		
Breiflabbhaler	406	356	50	14,04 %	5 289	18,64 %	82,90	79,68	3,21	4,03 %		
Piggvar kappet	0	3	-3	-100,00 %	-380	-100,00 %	0,00	126,67	-126,67	-100,00 %		
Slettvar kappet	0	0	0	0,00 %	0	0,00 %	0,00	0,00	0,00	0,00 %		
Flyndre kappet	3	6	-3	-50,00 %	-39	-54,93 %	10,67	11,83	-1,17	-9,86 %		
Lysing, kappet	7 144	1 750	5 394	308,23 %	18 752	57,98 %	7,15	18,48	-11,33	-61,30 %		
Hvitting, kappet	407	0	407	100,00 %	3 873	100,00 %	9,52	0,00	9,52	100,00 %		
Storskate	0	0	0	0,00 %	0	0,00 %	0,00	0,00	0,00	0,00 %		
Annen hai kappet	0	0	0	0,00 %	0	0,00 %	0,00	0,00	0,00	0,00 %		
Kreps, kg.	0	0	0	0,00 %	0	0,00 %	0,00	0,00	0,00	0,00 %		
Div. Fisk kappet	108	121	-13	-10,74 %	-746	-44,43 %	8,64	13,88	-5,24	-37,74 %		
Knurr kappet	0	0	0	0,00 %	0	0,00 %	0,00	0,00	0,00	0,00 %		
Håbrand kappet	0	72	-72	-100,00 %	-5 021	-100,00 %	0,00	69,74	-69,74	-100,00 %		
<b>Totalt</b>	<b>332 805</b>	<b>203 021</b>	<b>129 784</b>	<b>63,93 %</b>	<b>1 211 382</b>	<b>20,17 %</b>	<b>21,69</b>	<b>29,59</b>	<b>-7,90</b>	<b>-26,70 %</b>		



<b>VEST-NORGES FISKESALSLAG</b>					
<b>OMSETNINGS STATISTIKK - KVANTUM - FEM SISTE ÅR</b>					
<b>FISKESLAG</b>	<b>2007 KVANTUM TONN</b>	<b>2008 KVANTUM TONN</b>	<b>2009 KVANTUM TONN</b>	<b>2010 KVANTUM TONN</b>	<b>2011 KVANTUM TONN</b>
Torsk	3 418,0	3 126,0	4 953,9	5 597,0	5 762,0
Hyse	2 689,0	2 361,2	3 239,3	4 790,0	3 771,0
Sei	2 680,0	3 592,5	4 940,0	4 975,0	3 624,0
Kvitlange	4 004,6	3 868,3	3 308,8	3 779,0	3 329,0
Blålange	102,0	115,6	85,8	124,0	79,0
Brosme	3 044,7	3 165,7	3 273,5	3 535,0	3 263,0
Blåkveite	170,0	164,0	374,3	379,0	288,0
Uer	163,2	145,9	161,4	196,0	139,0
Breiflabb	239,9	212,8	193,8	176,0	97,0
Flekksteinbit	114,0	229,6	319,2	249,0	282,0
Blåsteinbit	221,2	249,9	270,4	149,0	130,0
Diverse Fisk	1 781,9	1 134,0	1 180,4	1 441,0	1 418,0
Tang og Tare					21 910,0
Biprodukter	286,7	321,6	262,9	311,0	263,0
<b>Totalt</b>	<b>18 915,2</b>	<b>18 687,1</b>	<b>22 563,7</b>	<b>25 701,0</b>	<b>44 355,0</b>

All fisk i sløyd kappet råfiskvekt

<b>VEST-NORGES FISKESALSLAG</b>					
<b>OMSETNINGS STATISTIKK - VERDI - FEM SISTE ÅR</b>					
<b>FISKESLAG</b>	<b>2007 VERDI MILL. KR.</b>	<b>2008 VERDI MILL. KR.</b>	<b>2009 VERDI MILL. KR.</b>	<b>2010 VERDI MILL. KR.</b>	<b>2011 VERDI MILL. KR.</b>
Torsk	101,0	85,6	101,2	118,0	129,5
Hyse	53,0	37,3	45,9	72,0	57,0
Sei	17,0	21,4	27,9	34,0	29,6
Kvitlange	79,0	72,2	52,9	65,0	56,7
Blålange	1,2	1,1	0,7	1,0	1,0
Brosme	39,0	36,0	35,4	44,0	41,4
Blåkveite	4,0	3,4	9,6	10,0	9,5
Uer	2,7	2,2	2,5	3,0	2,8
Breiflabb	18,0	15,6	12,8	12,0	7,5
Flekksteinbit	2,3	3,7	3,8	4,0	5,0
Blåsteinbit	1,7	2,0	1,2	0,5	1,0
Diverse Fisk	34,0	30,3	26,8	60,5	71,0
Tang og tare					4,1
Biprodukter	6,0	5,4	4,3	6,0	6,7
<b>Totalt</b>	<b>358,9</b>	<b>316,2</b>	<b>325,0</b>	<b>430,0</b>	<b>422,8</b>

I denne oppskriften blir torskens ovnsbakt og gratinert med ost og sennep. Og som alltid: Tomat og basilikum er en perfekt kombinasjon, og glimrende følge til fisk.



Kilde: Norwegian Seafood Council. <http://copyright.seafood.no> Foto: Esten Borgos

## Torsk med ovnsbakte tomater

Antall porsjoner 4

### Ingredienser

800 g torskfilet uten skinn og bein  
salt og pepper  
100 g vellagret ost  
1 ss grov sennep  
2 ss matfløte  
2 ss finklippet gressløk

Ovnsbakte tomater:  
10 -12 små tomater, smakstomater eller lignende  
1 ss frisk basilikum  
olivenolje  
salt og pepper

Tilbehør:  
Fersk pasta eller brød

### Framgangsmåte

1. Skjær fisken i serveringsstykker og legg den i en smurt ildfast form.
2. Dryss på salt og pepper.
3. Bland sammen ost, sennep, fløte og gressløk og fordel blandingen på fisken.
4. Bak fisken i stekeovn i ca 15 min. ved 180 grader.
5. Smør et stykke tykk aluminiumsfolie/grillfolie og brett opp kanten litt.
6. Del tomatene i to og legg dem på den smurte aluminiumsfolien med snittflaten opp.
7. Dryss over salt, pepper, basilikum og litt olivenolje.
8. Bak tomatene i ovn sammen med fisken de siste 10 minutter.
9. Anrett tomatene på fat sammen med fisken. Eller legg tomaten over i formen med fisken.
10. Pynt med grønt og server med brød eller fersk nykokt pasta.



Denne oppskriften med torsk er en klassiker som aldri går av mote. Med gulrotstuing på siden og knasende bacon på toppen er dette en tradisjonsrik rett for hele familien.



Kilde: Norwegian Seafood Council. <http://copyright.seafood.no> Foto: Astrid Hals

## Kokt torsk med gulrotstuing og bacon

Antall porsjoner 4

### Ingredienser

800 g torskfilet, uten skinn og bein  
2,5 ss salt  
5 dl vann

### Koking:

1 l vann  
1 ss salt  
1 skive sitron  
1 stk laurbærblad

### Gulrotstuing:

6 stk gulrot  
3 dl melk  
3 dl vann  
0,5 stk løk  
2 ss smør  
2 ss hvetemel  
salt og pepper

### Tilbehør:

Potet og bacon.

### Framgangsmåte

- Skjær torsken i serveringsstykker. Rør salt ut i kaldt vann, og la fiskestykkene ligge i saltlaken i ca. 10 minutter.
- Kok potet og stek bacon.

### Koking:

- Kok opp vann, og tilsett salt, sitron og laurbærblad.
- Rett før servering legger du torskestykkene forsiktig i kjelen, la trekke i ca. 5-8 minutter, til den flaker seg.
- Løft opp med en hullsleiv, legg på et rent klede så den får rent av seg.

### Gulrotstuing:

- Skrell og skjær gulrot i terninger. Kok møre i melk og vann.
- Skrell og skjær løk i strimler. Surr lett i smør, og rør inn mel. Spe med kokkraft fra gulrøttene til du får en jevn og fin stuing.
- La den trekke i 10 minutter for å fjerne melsmaken. Smak til med salt og pepper.
- Ha i gulrot og varm forsiktig opp til de er varme.
- Server torsken med kokte poteter, sprøstekt bacon og gulrotstuing.

Vest-Norges Fiskesalslag er en salgsorganisasjon som i medhold av Råfiskloven og med geografisk virkeområde i Sogn og Fjordane og Hordaland, organiserer førstehåndsomsetning av hvitfisk, skalldyr, bløtdyr, småhval og tare. I tillegg ivaretar også salgslaget ulike kontrolloppgaver og innkreving av offentlige avgifter. Laget er organisert med kontor i Måløy.

Omsetningen i Salgslaget må karakteriseres som god i en krevende periode, og styret er tilfreds med å ha lagt bak seg et godt driftsår der kvantum og verdi har vært nærheten av rekordåret 2010. Gjennom laget ble det totalt omsatt 22.500 tonn omregnet til kappet vekt mot 25.700 tonn året før - dette er en nedgang på 3.200 tonn eller 12%. Verdien gikk ned med kr. 7,2 mill. til en førstehåndsverdi på kr. 422,8 mill., som tilsvarer en nedgang på 1,7% sammenlignet med fjoråret der verdien var på kr 430 mill. Gjennomsnittsprisen har gått opp med kr. 2,06 fra kr. 15,76 i 2010 - til kr. 17,82 i 2011 som tilsvarer en oppgang på 13,1%. I tillegg til ovennevnte kommer omsetningen av tang og tare som er nytt av året og utgjorde 21.900 tonn til en verdi av 4,1 mill. - en snittverdi på kr 0,19 pr kg.

Året startet som vanlig med lite aktivitet på kysten i første del av januar. Det tradisjonelle kysttorskefisket på vinter/vår varte noen uker og det var god tilgang og store fangster for kystfiskerne, da «sildesig» og vestlige vinder bidro til et godt torskefiske. Vi har sett at silda sin vandring sørover langs norskekysten har blitt tidligere for hvert år, ca 10. februar var de første registreringene av sild ved Kråkeneset. Store mengder egg og larver legges igjen når silda har gytt. Eggene, larvene og ungsilda utgjør et enormt matfat for krepsdyr, fisk, sjøpattedyr og fugl. Det ser ut til at det gamle kysttorskefisket i vårt område vil ta seg opp igjen der-

som det gamle vandringsmønsteret hvor betydelige mengder sild gyter sør om Stad. I 2011 slo dette til og det var til tider motaksvansker ved enkelte kystmottak. Den fisken som en ikke fikk solgt i ferskfiskmarkedet ble solgt til saltfiskanlegg.

Struktureringen i kystflåtegruppen har fortsatt, og fører til større - mer effektive og mobile fartøy. Flere og flere går over fra enmannssjarker til sjarker hvor 2 eller flere er ombord, dette fører også til økt sikkerhet i denne flåtegruppen. En del av kystflåten fra vårt område har i stor grad har satset på fiske på Møre og Lofoten om vinteren. Dette i tillegg til lite tilgjengelig fisk i januar/februar i vårt område, har ført til mindre landinger fra kystflåten i denne perioden. Enkelte innen banklineflåten har hatt et godt fiskeri på fiskeslag som ikke er kvotebelagt i 2011, men spesielt de større fartøyene har vanskelig med å oppnå økonomisk balanse i dette fiskeriet.

Situasjonen i markedet er fortsatt vanskelig med usikkerhet i flere av hovedmarkedene som følge av finanskrisen. Markedet stiller stadig mer krav til dokumentasjon, stabil kvalitet og bedre matvaresikkerhet for produktene. Det er kommet flere selskaper for miljøgodkjenning, vi kan her nevne MSC og KRAV. Store matvarekjeder har også etablert egne kvalitetskriterier for å få innpass i deres sortiment. Det er stor enighet i næringen om at en må satse mer på markedsarbeid. Eksportutvalget for fisk har økt markedsføringen betydelig i det norske markedet i løpet av 2011, vi er glade for at det nå satses på det norske markedet.

Likviditetssituasjonen for kjøperne har vært vanskelig, hvor en ser at lagerhold blir forskjøvet fra kjøperne i utlandet til lagerhold hos eksportørene i Norge. Dette er kapitalkrevende og vi har sett at enkelte kjøperne har «slept» på betalingene til

Salgslaget. I denne situasjonen har likevel Salgslaget oppnådd tilfredsstillende kredittforingsrammer for de som har ønsket dette.

Kjøpersituasjonen i salgslaget sitt distrikt har vært stabil, ved utgangen av året var det ca 100 registrerte kjøpere. Vi har et godt kjøperkorps for frosne produkter. Det er imidlertid vanskelig for de små fiskemottakene som ligger i utkantene, stadig nye pålegg, dokumentasjoner og økte fraktkostnader truer eksistensen. Ytrøy Fiskemottak «la inn årene» sommeren 2010, men lokale aktører startet opp igjen mottaket (Solund Mat) sommeren 2011 og har hatt tilfredsstillende drift deretter. Mottaket samarbeider med flere andre mottak. Kystfiskemottakene sin logistikk i vårt område er i tillegg kanskje den mest kostbare i Norge - og uten muligheter for frakttilskuddsordninger er mottakene sin eksistens truet. Staten bevilget en liten «pott» i støttetiltak til mottaksanlegg i 2009, dette var godt anvendte penger og det er beklagelig at slikt støttetiltak ikke er bevilget også for de to siste årene. Salgslaget har tatt i mot leveranser fra ca 700 fangstleverandører.

I gjennomsnitt for året har vi hatt følgende prisutvikling på de viktigste fiskeslagene: Frossen torsk gikk opp med 8,4%, frossen lange ingen endring, frossen hyse opp med 1,2%, frossen sei gikk opp med 1,0% og frossen brosme gikk opp med 0,9%.

Fangst av leppefisk har økt sterkt i omfang de 2 siste årene og har blitt et godt fiskeri for kystfiskere. Det ble omsatt 268 tonn i 2011 mot 276 tonn i 2010, til en verdi av kr 45,4 mill. - opp med kr 13,2 mill fra året før. Det ble i 2011 innført reguleringstiltak i dette fisket for første gang. Fiskeoppdretterne nytter leppefisk for bekjempelse av lakselus.



Det har ikke vært utenlandske landinger i Salgslagets distrikt i 2011.

Landinger i utlandet av fartøy fra salgslagets distrikt gikk opp fra 203 tonn i 2010 til 333 tonn i 2011. Verdien gikk opp fra kr. 6,0 mill. i 2010 til kr. 7,2 mill. i 2011. Snittprisen gikk ned fra kr. 29,59 til kr. 21,69.

Laget har auksjonssamarbeid med Sunnmøre og Romsdal Fiskesalslag, der vi forsøker å ha mest mulig like auksjonsregler og utveksling av snittpriser. Dette samarbeidet har fungert godt. Etter at SUROFI fikk nytt auksjonssystem, valgte vi å holde alle våre auksjoner som telefonauksjoner.

Salgslaget har gjennom året betydelige beløp i utestående fordringer hos kjøperne - ved årets utgang kr 44 mill. - disse er normalt sikret gjennom bankgaranti, kredittforsikring eller kontantinnskudd. På de kundene som nytter kredittforsikring har vi 90% dekning og salgslaget har da en egenrisiko på 10%. Vi har ikke regnskapsført tap for våre fordringer i 2011.

Salgslaget har et godt samarbeid med de andre salgslagene, gjennom Fiskesalslagenes Samarbeidsråd. Her blir det tatt opp felles saker - spesielt anliggender som gjelder rammebetingelser og førstehåndsomsetning - for best mulig å forsvare fiskernes interesser. Dette forum er i stor grad nyttet som samkjøringsorgan for salgslagene ved kontakt med myndighetene. Salgslagene er opptatt av å sikre fiskernes inntekter gjennom en bærekraftig beskatning av ressursene og en lønnsom verdiskapning i hele fiskerinæringen.

Salgslagene deltar videre i en rekke støttetiltak innenfor fiskerinæringen, bla. Eksportutvalgets «Fiskesprell» og Miljøsertifisering av fiskeprodukter.

Administrasjonen har hatt sterkt fokus på opprettholding av tilfredsstillende finansiering

for kjøperne for landinger i vinterhalvåret. Finansieringen er løst med tilleggskreditter utover ordinære rammer på kredittforsikring - slik at pris til fisker ikke har gått ned ved de store leveransene på denne tiden av året. Det er derfor holdt jevnlig møter med kredittforsikringsselskapet for oppdatering og vurdering av kredittammer til den enkelte kjøper.

Det er betalt kr 58.600,- til Norges Fiskarlag, dette inkluderer også vårt bidrag til velferdsstasjoner i 2011.

Salgslagets oppgave er å bidra til at fiskerne skal ha størst mulig trygghet for sine inntekter. Oppgjørs- og garantisystemer skal sikre at pengene kommer inn selv om det er uroligheter i markedet. I tillegg til å sikre betaling for fangstene, så bidrar oppgjørsordningen til like konkurransevilkår for kjøperne og like leveringsvilkår for fiskerne.

I meldingsåret er det avholdt 6 styremøter. I alt er det behandlet 75 saker, 42 referatsaker og 33 vedtakssaker er tatt opp til behandling i styret.

## REGULERINGER/ STOPP I FISKET

Det har vært gitt dispensasjon for direktehåvet notsei til filetering hele året.

## DE ENKELTE FISKESLAG



### Kvitlange.

Det var en oppgang i omsetningen av iset kvitlange i lagets distrikt i 2011. Totalt ble det omsatt 812 tonn mot 692 tonn i 2010. Førstehåndsverdien var på kr 12,2 mill. en oppgang på kr 2,1 mill. fra forrige år. Gjennomsnittsprisen pr. kg gikk opp med kr. 0,38 - fra kr. 14,60 til kr. 14,98.

Omsetningen av frossen kvitlange hadde negativ utvikling i 2011. Fra 3.087 tonn i 2010, til 2.517 tonn i 2011 - en nedgang

på 570 tonn eller 18,4%. Kvantumet er omtrent på samme nivå som i 2009. Førstehåndsverdien gikk ned fra kr. 54,6 mill. i 2010 til kr. 44,5 mill. i 2011 - en nedgang på kr. 10,1 mill. eller 18,4%. Gjennomsnittsprisen pr. kg er uendret og er kr. 17,69.

Langefisket har variert sterkt de siste årene: 2004 - 1.898 tonn, 2005 - 1.664 tonn, 2006 - 2.362 tonn, 2007 - 4.004 tonn, 2008 - 3.868 tonn, 2009 - 3.309 tonn, 2010 - 3.779 tonn og 2011 - 3.329 tonn. De årene med mest omsatt kvantum er også de årene som har gitt best pris. Det blir av enkelte hevdet at lange er et truet fiskeslag og burde fredes, dette er stikk i strid med våre statistikker og tilbakemeldinger fra fiskere. Det vi registrerer er at fisket etter lange er situasjonsbestemt ut fra kvoter på andre fiskeslag og hvor stor aktivitet fisker utøver i dette fiskeriet. Salgslaget har deltatt i et langeprojekt sammen med SUROFI og Møreforskning for å få oversikt over markedssituasjonen. Statistikker viser for eksempel at total import av langefilet til Italia er på et jevnt nivå, men importen fra Norge har gått ned.



### Brosme.

Omsetningen av iset brosme viser omtrent likt kvantum de siste årene. Førstehåndsverdien gikk opp fra kr. 2,4 mill. i 2010 til kr. 2,6 mill. i 2011 en oppgang på kr. 0,2 mill. eller 6,9%. Gjennomsnittsprisen pr. kg. gikk opp med kr.0,71 - fra kr. 10,93 til kr 11,64.

Omsetning av frossen brosme har gått ned i 2011. En nedgang fra 3.315 tonn i 2010 til 3.042 tonn i 2011, nedgang på 272 tonn eller 8,2%. Førstehåndsverdien gikk ned fra kr. 41,9 mill. til kr. 38,8 mill. - en nedgang på kr. 3,1 mill. eller 7,4%. Gjennomsnittsprisen gikk opp med kr. 0,12 fra kr. 12,64 til kr. 12,76 - en prisoppgang på 1,0%.

Stadig høyere driftskostnader fører til at fisket etter «bankfisk (lange og brosme)» må ha en noe høyere pris for at dette fiskeriet skal ha god lønnsomhet.

#### Skjellbrosme.

Landingene av skjellbrosme har gått opp også i 2011. Det ble landet 272 tonn i 2011 mot 196 tonn i 2010. Kvantumet har økt med 100 tonn siden 2009. Førstehåndsverdien gikk opp fra kr. 1,9 mill. til kr. 2,5 mill., en oppgang på kr. 0,6 mill. eller 29,3%. Gjennomsnittsprisen gikk ned med kr. 0,66 fra kr. 9,63 til kr. 8,97. Pris på skjellbrosme har variert sterkt de siste årene og i 2009 var snittprisen nede i kr 5,97..



#### Torsk.

Levende torsk.

Totalt ble det omsatt 31 tonn levende torsk til en førstehåndsverdi av kr. 1,0 mill. i 2011. Dette er en nedgang på 5 tonn fra 2010. Gjennomsnittsprisen pr. kg gikk opp med kr. 1,06 til kr. 31,03 i 2011.

Iset og frossen torsk.

Omsetningen av iset torsk har økt sterkt i kvantum i 2011. Totalt ble det landet 990 tonn i 2011 mot 686 tonn i 2010. En oppgang på 304 tonn, eller 44,3%. Førstehåndsverdien var på kr. 23,2 mill. i 2011 mot kr. 17,2 mill. i 2010. En oppgang på kr. 6,0 mill. eller 35,1%. Gjennomsnittsprisen pr. kg for iset torsk gikk ned fra kr. 25,07 til kr 23,47.

Omsetningen av frossen torsk gått betydelig opp de siste årene. Totalt ble det landet 2.432 tonn i 2008, 4.262 tonn i 2009, 4.849 tonn i 2010 og 4.698 tonn i 2011. En utflating de siste 2 årene, med en liten nedgang fra i fjor på 151 tonn eller 3,1%. Førstehåndsverdien gikk opp fra kr. 98,9 mill. i 2010 til kr. 103,9 mill. i 2011 - en oppgang på kr. 5,0 mill. eller 5%. Gjennomsnittsprisen gikk opp med kr. 1,72 fra 20,41 i 2010 til 22,13 i 2011.

Torskefilèt.

Det var omsatt 21,6 tonn torskefilèt i 2010 til en verdi av 0,7 mill. Kvantumet økte til 28,2 tonn i 2011 til en verdi av 1,3 mill. Gjennomsnittsprisen økte fra kr 34,27 til 47,46 en oppgang på hele 13,2%.



#### Sei.

Levende sei.

Det var fisket 2.658 tonn i 2011 mot 4.664 tonn i 2010 - en kraftig nedgang. Omsetningsverdien gikk ned fra kr. 17,6 mill. i 2010 til kr. 11,0 mill. i 2011, en nedgang på kr. 6,6 mill. eller 37,4%. Gjennomsnittsprisen i 2011 økte fra kr. 3,77 til 4,14. Noe av nedgangen skyldes lavere aktivitet fra utøverne.

Iset og frossen sei.

Omsetningen av iset sei ble noe høyere enn året før. Det ble omsatt 1.202 tonn kappet iset sei til en verdi av kr. 11,7 mill. I kvantum er dette en oppgang på 136 tonn fra 2010 - eller 12,7%. Verdien gikk opp fra 2010 med kr. 2,4 mill. eller 26,8%. Gjennomsnittsprisen pr. kg. for iset sei i 2011 gikk opp fra kr 8,67 til kr 9,75.

Det ble omsatt 453 tonn av frossen sei til en verdi av kr. 6,8 mill. Dette er likt med fjoråret både i kvantum og verdi. For frossen sei var gjennomsnittsprisen i 2011 kr. 115,11 mot kr. 14,96 i 2010, en liten økning på kr. 0,15 eller 1,0%.



#### Blåkveite.

Omsetningen av blåkveite har gått noe tilbake, kvantumet gikk ned fra 378 tonn i 2010 til 288 tonn i 2011. En nedgang på 90 tonn eller 23,9%. Verdien i 2011 var på kr. 9,5 mill. mot kr. 10,2 mill. i 2010, en nedgang på kr. 0,7 mill. eller 7,2%. Gjennomsnittsprisen gikk opp fra kr 26,98 i 2010 til kr 32,91 i 2011.



#### Breiflabb.

I 2011 ble det landet 84 tonn breiflabb sløyd m/hode og 61 tonn breiflabbhaler til en totalverdi på 7,5 mill. - mot 207 tonn breiflabb sløyd m/hode og 86 tonn breiflabbhaler i 2010 til en verdi av 12,5 mill. Gjennomsnittsprisen for breiflabb sløyd m/hode gikk opp fra kr 27,70 i 2010 til kr 31,56 i 2011. Halene gikk opp fra kr 77,72 i 2010 til kr 78,57 i 2011.



#### Hyse.

Iset og frossen hyse.

Det ble i 2011 landet 299 tonn iset hyse til en verdi av kr. 3,5 mill. - dette er en oppgang fra 2010 på 32 tonn eller 12% og verdimessig en oppgang på kr. 0,4 mill. eller 7,6%. Gjennomsnittsprisen gikk ned med kr. 0,48 fra kr. 12,20 i 2010 til kr. 11,72 i 2011.

Omsatt kvantum av frossen hyse har gått ned igjen etter midlertidig kraftig oppgang i 2010. Det ble landet 3.430 tonn frossen hyse i 2011 til en verdi av kr. 52,6 mill. Dette er en nedgang på 948 tonn eller 21,6% og verdien er gikk ned med 13,7 mill. som tilsvarer 20,7%. Gjennomsnittsprisen gikk opp fra kr. 15,14 i 2010 til kr. 15,33 i 2011.

Frossen hysefilèt.

Det er landet 22 tonn frossen hysefilèt i 2011 til en verdi av 0,8 mill. Gjennomsnittsprisen var kr 35,17. I 2010 var det landet 76 tonn hysefilèt til en verdi av 2,5 mill. snittpris kr 32,70.





### Lysing.

Det ble landet 193 tonn i 2011 mot 207 tonn i 2010. Verdien gikk ned fra kr. 3,7 mill. i 2010 til kr. 2,9 mill i 2011, en nedgang på kr. 0,8 mill. eller 22%. Gjennomsnittsprisen gikk ned fra kr. 17,98 i 2010 til kr. 14,95 i 2011.

### Taskekrabbe.

Det ble en økning på 8 tonn til 372 tonn i 2011. Verdien av krabbe var samme verdi som 2010 kr. 3,7 mill.



### Uer.

I 2011 ble det landet 42 tonn iset rund uer i lagets distrikt til en verdi av 0,9 mill. Gjennomsnittsprisen var på kr. 21,76 som var en kraftig oppgang på kr 8,18. Omsetning av frossen uer var på 97 tonn, som er en nedgang på 66 tonn. Verdien gikk ned fra 2,5 mill i 2010 til 1,9 mill. i 2011. Gjennomsnittsprisen for frossen uer var kr 19,67 - en oppgang på kr 4,14 fra året før.



### Steinbit.

Fisket etter grå-, flekk- og blåsteinbit er stort sett bifangst for autolineflåten. Interesse for direktefiske etter blåsteinbit varierer sterkt fra år til år.

### Gråsteinbit.

Det ble landet 38 tonn i 2011 mot 26 tonn i 2010. Gjennomsnittsprisen var på kr 12,99 en oppgang på kr 1,99 fra året før.

### Flekksteinbit.

I 2011 ble det landet 282 tonn mot 248 tonn i 2010 - en oppgang på 34 tonn eller 13,6%. Verdien gikk opp fra kr. 3,5 mill. i 2010 til kr. 5,0 mill. i 2011 - en oppgang på kr. 1,5 mill eller 42,8%. Gjennomsnittsprisen gikk opp fra kr. 14,25 i 2010 til kr. 17,92 i 2011, en oppgang på kr. 3,67 eller 25,7%. I 2009 var snittsprisen kr 11,91.

### Blåsteinbit.

Det ble landet 130 tonn i 2011 mot 149 tonn i 2010 - en nedgang på 18 tonn. Verdien i 2011 er på kr. 1,0 mill. mot kr. 0,5 mill. i 2010 - en oppgang på kr. 0,4 mill. eller 81,9%. Gjennomsnittsprisen har gått opp fra kr. 3,64 i 2010 til kr. 7,54 i 2011 - en oppgang på kr. 3,90 eller 107%.



### Leppefisk.

Fisket etter leppefisk har blitt et meget godt og lønnsomt fiske for kystfiskerne. Laget omsatte 268 tonn i 2011 - mot 276 tonn i 2010. Verdien økte fra kr 32,2 mill. til kr 45,4 mill. i 2011. Snittsprisen økte fra kr 116,51 i 2010 til kr 169,41 i 2011 - en økning på kr 52,90. I fisket benyttes både teiner og ruser. Myndighetene innførte reguleringer i fisket fra og med 2011.



### Tang og tare.

Omsetningen av tang og tare gjennom salgslagene fikk vi på plass fra og med 2011. Kvantumet er betydelig - hele 21.910 tonn, men verdien var bare på kr 4,1 mill. Snittsprisen pr. kg var kr 0,19.



### LAGETS ØKONOMI.

Etter en brutto omsetning på kr. 423,3 mill. som gav provisjonsinntekter på kr. 5,2 mill., og andre inntekter på kr 622.909,- er regnskapet gjort opp med et overskudd etter skatt på kr. 1.361.305,-.

I statistikkene vil der være differanse i bruttoomsetning i forhold til årsregnskapet, dette skyldes at statistikkene viser omsetning i en 52 ukers periode.

Styret mener at årsregnskapet gir et rettviseende bilde av lagets eiendeler og gjeld, finansielle stilling og resultat.

Etter regnskapsårets utgang er det ikke inntrått forhold som er av betydning for vurdering av resultatregnskapet og balanse.

Ledige likvider som laget disponerer er nyttet i ordinær drift.

Forøvrig vises til regnskapet for år 2011.

### SLUTTORD.

Salgslaget hadde ved årsskiftet 5 ansatte hvorav 2 på deltid.

Selskapet har som politikk at det ikke skal forekomme forskjellsbehandling grunnet kjønn, av 5 ansatte er 4 kvinner.

Antall sykedager har vært 4 dager.

Arbeidsmiljøet må betegnes som godt.

Virksomhetens bransje medfører verken forurensning eller utslipp som kan være til skade for det ytre miljø.

I samsvar med regnskapslovens § 3-3 bekreftes det at forutsetningen om fortsatt drift er lagt til grunn ved utarbeidelsen av regnskapet.

Utgangspunktet for styrets arbeid vil være å sikre fiskerne gode priser og betalingsbetingelser, samt like muligheter innenfor omsetningssystemene – avhengig av de rammebetingelser som myndighetene måtte vedta.

Styret takker lagetts ansatte for det arbeidet som er utført i det året som ligger bak oss. Videre vil styret takke medlemmer, faglag, myndigheter og andre samarbeidspartnere for et godt og konstruktivt samarbeid i året som har gått og håper på et fortsatt godt samarbeid i årene fremover.

Måløy, 22. februar 2012.

Jakob M. Jakobsen  
Styreformann  
sign.

Geir Ove Borgundvåg  
Nestformann  
sign.

Johnny Ytrøy  
Styremedlem  
sign.

Bjørn Årdal  
Styremedlem  
sign.

Bjørn Nygård  
Styremedlem  
sign.

Johannes S. Røttingen  
Styremedlem  
sign.

Magnar Aasebø  
Direktør  
sign.



## RESULTATREGNSKAP

DRIFTSINNEKTER	NOTE	2011	2010
Brutto omsetning gjennom laget		423 349 524	430 033 810
Brutto fiskekjøp		-423 349 524	-430 033 810
Lagsprovisjon		5 239 826	5 313 837
Annen driftsinntekt		622 909	584 490
<b>Sum driftsinntekter</b>		<b>5 862 735</b>	<b>5 898 327</b>
<b>DRIFTSKOSTNADER</b>			
Lønnskostnad	4, 5	3 397 854	2 921 061
Avskrivning	7	220 000	221 571
Annen driftskostnad	4	1 464 837	1 249 902
<b>Sum driftskostnader</b>		<b>5 082 691</b>	<b>4 392 534</b>
<b>Driftsresultat</b>		<b>780 044</b>	<b>1 505 793</b>
<b>FINANSINNEKTER OG FINANSKOSTNADER</b>			
Inntekt på andre investeringer		11 875	6 623
Annen finansinntekt		1 224 327	965 742
Annen finanskostnad		8 780	-4 752
<b>Netto finansposter</b>		<b>1 227 422</b>	<b>977 117</b>
Ordinært resultat før skattekostnad		2 007 466	2 482 910
Skattekostnad på ordinært resultat	8	646 161	774 093
<b>Årsresultat</b>		<b>1 361 305</b>	<b>1 708 817</b>
<b>Overføringer og disponeringer</b>			
Overføringer annen egenkapital, hvorav kr 136.000 til bunden egenkapital i.h.t vedtekter	2	1 361 305	1 708 817

## BALANSE

<b>ANLEGGSMIDLER</b>	<b>NOTE</b>	<b>2011</b>	<b>2010</b>
<i>Immaterielle eiendeler</i>			
Utsatt skattefordel	8	233 680	237 960
<b>Sum immaterielle eiendeler</b>		<b>233 680</b>	<b>237 960</b>
<i>Varige driftsmidler</i>			
Tomter, bygninger og annen fast eiendom	7	5 847 511	5 987 511
Driftsløsøre, inventar, verktøy, kontormaskiner ol	7	80 000	160 000
<b>Sum varige driftsmidler</b>		<b>5 927 511</b>	<b>6 147 511</b>
<i>Finansielle anleggsmidler</i>			
Investeringer i aksjer og andeler	6	311 000	311 000
Andre fordringer		0	40 000
<b>Sum finansielle anleggsmidler</b>		<b>311 000</b>	<b>351 000</b>
<b>Sum anleggsmidler</b>		<b>6 472 191</b>	<b>6 736 471</b>
<b>OMLØPSMIDLER</b>			
<i>Fordringer</i>			
Kundefordringer	3	46 858 763	47 647 978
Andre fordringer	1	629 300	1 252 629
<b>Sum fordringer</b>		<b>47 488 063</b>	<b>48 900 607</b>
Bankinnskudd, kontanter og lignende	9	28 136 301	6 116 187
<b>Sum omløpsmidler</b>		<b>75 624 364</b>	<b>55 016 794</b>
<b>Sum eiendeler</b>		<b>82 096 555</b>	<b>61 753 265</b>
<b>EGENKAPITAL</b>			
<i>Innskutt egenkapital</i>			
Annen innskutt egenkapital	2	955 305	955 305
<b>Sum innskutt egenkapital</b>		<b>955 305</b>	<b>955 305</b>
<i>Opptjent egenkapital</i>			
Annen egenkapital	2	27 398 273	26 036 968
<b>Sum opptjent egenkapital</b>		<b>27 398 273</b>	<b>26 036 968</b>
<b>Sum egenkapital</b>		<b>28 353 578</b>	<b>26 992 273</b>
<b>GJELD</b>			
<i>Kortsiktig gjeld</i>			
Leverandørgjeld	1	43 443 569	25 002 461
Betalbar skatt	8	1 212 459	1 394 401
Skyldige offentlige avgifter	9	295 166	244 611
Annen kortsiktig gjeld	10	8 791 783	8 119 519
<b>Sum kortsiktig gjeld</b>		<b>53 742 977</b>	<b>34 760 992</b>
<b>Sum gjeld</b>		<b>53 742 977</b>	<b>34 760 992</b>
<b>Sum egenkapital og gjeld</b>		<b>82 096 555</b>	<b>61 753 265</b>



Måløy, 22. februar 2012.

Jakob M. Jakobsen  
Styreformann  
sign.

Geir Ove Borgundvåg  
Nestformann  
sign.

Johnny Ytrøy  
Styremedlem  
sign.

Bjørn Årdal  
Styremedlem  
sign.

Bjørn Nygård  
Styremedlem  
sign.

Johannes S. Røttingen  
Styremedlem  
sign.

Magnar Aasebø  
Direktør  
sign.

## NOTER TIL REGNSKAPET FOR 2011

### Note 1 Regnskapsprinsipper.

Årsregnskapet er satt opp i samsvar med regnskapslovens bestemmelser og god regnskapsskikk for små foretak.

#### Salgsinntekter

Inntektsføring ved salg av varer skjer på leveringstidspunktet. Tjenester inntektsføres i takt med utførelsen.

#### Klassifisering og vurdering av balanseposter

Omløpsmidler og kortsiktig gjeld omfatter poster som forfaller til betaling innen ett år etter balansedagen, samt poster som knytter seg til varekretsløpet. Øvrige poster er klassifisert som anleggsmiddel/langsiktig gjeld.

Omløpsmidler vurderes til laveste av anskaffelseskost og virkelig verdi. Kortsiktig gjeld balanseføres til nominelt beløp på etableringstidspunktet.

Anleggsmidler vurderes til anskaffelseskost, men nedskrives til virkelig verdi ved verdifall som ikke forventes å være forbigående. Anleggsmidler med

begrenset økonomisk levetid avskrives planmessig. Langsiktig gjeld balanseføres til nominelt beløp på etableringstidspunktet.

#### Fordringer

Kundefordringer og andre fordringer er oppført i balansen til pålydende etter fradrag for avsetning til forventet tap. Avsetning til tap gjøres på grunnlag av individuelle vurderinger av de enkelte fordringene. I tillegg gjøres det for øvrige kundefordringer en uspesifisert avsetning for å dekke antatt tap.

#### Varige driftsmidler

Varige driftsmidler balanseføres og avskrives over driftsmidlets forventede økonomiske levetid. Direkte vedlikehold av driftsmidler kostnadsføres løpende under driftskostnader, mens påkostninger eller forbedringer tillegges driftsmidlets kostpris og avskrives i takt med driftsmidlet. Dersom gjenvinnbart beløp av driftsmiddelet er lavere enn balanseført verdi foretas nedskrivning til gjenvinnbart beløp. Gjenvinnbart beløp er det høyeste av netto salgsverdi og

verdi i bruk. Verdi i bruk er nåverdien av de fremtidige kontantstrømmene som eiendelen vil generere.

#### Skatter

Skattekostnaden i resultatregnskapet omfatter både periodens betalbare skatt og endring i utsatt skatt. Utsatt skatt er beregnet med 28% på grunnlag av de midlertidige forskjeller som eksisterer mellom regnskapsmessige og skattemessige verdier, samt ligningsmessig underskudd til fremføring ved utgangen av regnskapsåret. Skatteøkende og skattereduserende midlertidige forskjeller som reverserer eller kan reversere i samme periode er utlignet og nettoført. Netto utsatt skattefordel balanseføres i den grad det er sannsynlig at denne kan bli nyttegjort.

## Note 2 Egenkapital

	Bunden egenkapital	Annen egenkapital	Sum
Egenkapital 01.01.	3 294 000	23 698 273	26 992 273
Årsresultat	136 000	1 225 305	1 361 305
<b>Egenkapital 31.12.</b>	<b>3 430 000</b>	<b>24 923 578</b>	<b>28 353 578</b>

## Note 3 Fordringer vedrørende fiskekjøp/kundefordringer

	2011	2010
Kundefordringer til pålydende	47 964 788	48 754 003
Avsatt til dekning av tap på fordring	-1 106 025	-1 106 025
<b>Sum kundefordringer</b>	<b>46 858 763</b>	<b>47 647 978</b>

## Note 4 Lønnskostnader, antall ansatte, lån til ansatte og godtgjørelse til revisor

Lønnskostnader	2011	2010
Lønninger	2 539 031	2 262 319
Arbeidsgiveravgift	344 539	298 344
Pensjonskostnader	447 306	345 902
Andre ytelser	66 978	14 497
<b>Sum</b>	<b>3 397 854</b>	<b>2 921 062</b>

Selskapet har i regnskapsåret sysselsatt totalt 5 årsverk.

Ytelser til ledende personer	Daglig leder	Styret
Lønn	837 133	130 500
Annen godtgjørelse	10 022	0

Godtgjørelse til revisor er fordelt på følgende:	2011
Revisjon	47 000
Andre tjenester	15 000

Merverdiavgift er ikke inkludert i revisjonshonoraret.

## Note 5 Pensjoner

Selskapet er pliktig til å ha tjenstepensjonsordning etter lov om obligatorisk tjenstepensjon. Selskapets pensjonsordninger tilfredsstiller kravene i denne lov.

Selskapet har pensjonsordninger som omfatter i alt 5 personer. Ordningene gir rett til definerte fremtidige ytelser. Disse er i hovedsak avhengig av antall opptjeningsår, lønnsnivå ved oppnådd pensjonsalder og størrelsen på ytelsene fra folketrygden. Forpliktelsene er dekket gjennom et forsikringsselskap.



**Note 6**  
**Aksjer og andeler i andre selskaper**

Selskap	Anskaff.kost	Markedsverdi
AS Norges Handels og Sjøfartstidende		216 000

Aksjene i AS Norges Handels og Sjøfartstidende er bokført til kostpris da verdifallet vurderes å være forbigående. Selskapet eier en andel i Catch Certificate SA som er bokført til kostpris, 5.000 NOK.

**Note 7**  
**Varige driftsmidler**

	Tomter	Bygninger	Maskiner, inventar og EDB-utstyr	Sum
Anskaffelseskost 01.01.	900 000	6 929 885	1 487 470	9 317 355
Anskaffelseskost 31.12.	900 000	6 929 885	1 487 470	9 317 355
Akk.avskrivning 31.12.	0	-1 982 374	-1 407 470	-3 389 844
Balanseført pr. 31.12.	900 000	4 947 511	80 000	5 927 511
Årets avskrivninger	0	140 000	80 000	220 000

**Note 8**  
**Skatt**

Årets skattekostnad fordeler seg på:	2011	2010
Betalbar skatt	641 920	823 862
Endring utsatt skatt	4 280	-18 486
Differanse tidligere avsatt	-39	-31 283
Årets totale skattekostnad	646 161	774 093

Beregning av årets skattegrunnlag:	2011	2010
Ordinært resultat før skattekostnad	2 007 466	2 482 908
Permanente forskjeller	26 729	21 234
3% av skattefrie inntekter etter fritaksmetoden	356	198
Tilbakeføring av inntektsført utbytte	-11 874	-6 623
Endring i midlertidige forskjeller	-15 286	176 020

Årets skattegrunnlag	2 007 391	2 673 737
Betalbar skatt (28%) av årets skattegrunnlag	562 069	748 646

Oversikt over midlertidige forskjeller	2011	2010
Driftsmidler inkl goodwill	156 454	72 978
Utestående fordringer	-1 106 025	-1 022 835
Skattemessig avsetning til pensjonspremie mv.	115 000	100 000
Sum	-834 571	-849 857

Netto midlertidige forskjeller pr 31.12	-834 571	-849 857
---	----------	----------

28 % Utsatt skattefordel/Utsatt skatt	-233 680	-237 960
---------------------------------------	----------	----------

Skatt i balansen fremkommer slik:	2011	2010
Rest ikke utlignet 2007	570 539	641 920
Årets skatt	1 212 459	570 539
Sum	823 862	1 394 401

**Note 9  
Bankinnskudd**

	<b>2011</b>
Bundne skattetrekkmidler utgjør	155 045

**Note 10  
Annen kortsiktig gjeld**

	<b>2011</b>	<b>2010</b>
Forskudd fra kunder	-3 995 000	-3 200 000
Produkt, struktur og kontrollavgift	-1 929 289	-2 410 266
Utgj. frakt inntrukket	-312 475	-312 475
Kontingentkostnader	-348 876	-415 708
Annen kortsiktig gjeld	-2 206 142	-1 781 070
Sum	-8 791 782	-8 119 519

**ÅRSMELDING 2011  
FRA KONTROLLNEMNDA I  
VEST-NORGES FISKESALSLAG  
TIL REPRESENTANTSKAPET 19. APRIL 2012.**

**Deltakere;**

Ole Jonny Bellen  
Rune Nilsen  
Ole Svein Einebærholm

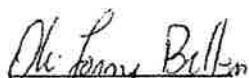
Formann har vært invitert til samtlige styremøter etter representantskapsmøtet 2011. I tillegg har formann hatt kontakt med direktør i praktiske saker angående driften.

Kontrollnemnda har ingen merknader til måten laget har drevet sin virksomhet på i 2011, nemnda har heller ikke mottatt klager i løpet av året.

Nemnda har kontrollert saldoliste målt opp mot sikkerhetene som laget har overfor kjøperne.

Telefonmøte ble avholdt 28.02.2012.

Måløy, 28. februar 2012

  
Ole Jonny Bellen

  
Rune Nilsen

  
Ole Svein Einebærholm



Til selskapsmøtet i  
Vest Norges Fiskesalgslag

## REVISORS BERETNING

### Uttalelse om årsregnskapet

Vi har revidert årsregnskapet for Vest Norges Fiskesalgslag, som består av balanse per 31. desember 2011, resultatregnskap for regnskapsåret avsluttet per denne datoen og en beskrivelse av vesentlige anvendte regnskapsprinsipper og andre noteopplysninger.

### *Styrets og administrerende direktørs ansvar for årsregnskapet*

Styret og administrerende direktør er ansvarlig for å utarbeide årsregnskapet og for at det gir et rettviseende bilde i samsvar med regnskapslovens regler og god regnskapsskikk i Norge, og for slik intern kontroll som styret og administrerende direktør finner nødvendig for å muliggjøre utarbeidelsen av et årsregnskap som ikke inneholder vesentlig feilinformasjon, verken som følge av misligheter eller feil.

### *Revisors oppgaver og plikter*

Vår oppgave er å gi uttrykk for en mening om dette årsregnskapet på bakgrunn av vår revisjon. Vi har gjennomført revisjonen i samsvar med lov, forskrift og god revisjonsskikk i Norge, herunder International Standards on Auditing. Revisjonsstandardene krever at vi etterlever etiske krav og planlegger og gjennomfører revisjonen for å oppnå betryggende sikkerhet for at årsregnskapet ikke inneholder vesentlig feilinformasjon.

En revisjon innebærer utførelse av handlinger for å innhente revisjonsbevis for beløpene og opplysningene i årsregnskapet. De valgte handlingene avhenger av revisors skjønn, herunder vurderingen av risikoene for at årsregnskapet inneholder vesentlig feilinformasjon, enten det skyldes misligheter eller feil. Ved en slik risikovurdering tar revisor hensyn til den interne kontrollen som er relevant for selskapets utarbeidelse av et årsregnskap som gir et rettviseende bilde. Formålet er å utforme revisjonshandlinger som er hensiktsmessige etter omstendighetene, men ikke for å gi uttrykk for en mening om effektiviteten av selskapets interne kontroll. En revisjon omfatter også en vurdering av om de anvendte regnskapsprinsippene er hensiktsmessige og om regnskapsestimaterne utarbeidet av ledelsen er rimelige, samt en vurdering av den samlede presentasjonen av årsregnskapet.

Etter vår oppfatning er innhentet revisjonsbevis tilstrekkelig og hensiktsmessig som grunnlag for vår konklusjon.

### *Konklusjon*

Etter vår mening er årsregnskapet for Vest Norges Fiskesalgslag avgitt i samsvar med lov og forskrifter og gir et rettvisende bilde av selskapets finansielle stilling per 31. desember 2011 og av dets resultater for regnskapsåret som ble avsluttet per denne datoen i samsvar med regnskapslovens regler og god regnskapskikk i Norge.

### **Uttalelse om øvrige forhold**

#### *Konklusjon om årsberetningen*

Basert på vår revisjon av årsregnskapet som beskrevet ovenfor, mener vi at opplysningene i årsberetningen om årsregnskapet og forutsetningen om fortsatt drift er konsistente med årsregnskapet og i samsvar med lov og forskrifter.

#### *Konklusjon om registrering og dokumentasjon*

Basert på vår revisjon av årsregnskapet som beskrevet ovenfor, og kontrollhandlinger vi har funnet nødvendig i henhold til internasjonal standard for attestasjonsoppdrag (ISAE) 3000 «Attestasjonsoppdrag som ikke er revisjon eller forenklet revisorkontroll av historisk finansiell informasjon», mener vi at styret og administrerende direktør har oppfylt sin plikt til å sørge for ordentlig og oversiktlig registrering og dokumentasjon av selskapets regnskapsopplysninger i samsvar med lov og god bokføringskikk i Norge.

Måløy, 22. februar 2011

ERNST & YOUNG AS



Odd Monsen  
statsautorisert revisor



# BÅTBYGG AS

Norges mest spesialiserte og komplette reparasjons- og ombyggingsverksted. Vi setter store ressurser inn på å opprettholde et kvalitetsmessig og effektivt verft med høy ekspertise.

Verftet har en stabil og engasjert stab med lang og allsidig erfaring. Anlegget er bygget med tanke på fleksibilitet og rasjonalitet, og har verksteder og lager nær beliggende tilkai, dokk, slipp og hall.



Slippkapasitet 4000 tonn – 100 x 20 m.

Halldimensjon Lengde 80 m. Bredde 50 m. Høyde 30.

Dokkapasitet Lengde 148 m. Bredde 25/30 m. Dybde 9 m.

Kaikapasitet Total kailengde 300 m. Dybde hovedkai 8 m. Dybde i hop 7 m.

Krandekning 2 tårnkraner ved dokk/slipp. Traverskran i hall SWL 50 t.

Båtbygg AS – 6710 Raudeberg – Tlf. 57 85 40 00 – Faks 57 85 40 01 – [www.baatbygg.no](http://www.baatbygg.no)

[gjensidige.no](http://gjensidige.no)



**GJENSIDIGE**

## SAMMEN GIR VI DEG TRYGGHET FOR BÅT OG MANNSKAP

... og vi trygger deg og din familie



Gjensidige samarbeider med Havtrygd om salg av forsikringer. Havtrygd skal i tillegg til å levere forsikringer, ha hovedfokus på skadeforebyggende arbeid.

Ta gjerne kontakt med oss for en forsikringsprat.

Sammen gir vi deg trygghet for båt og mannskap.

SLIK FÅR DU KONTAKT:

Bergen: 55 55 74 00

Måløy: 57 84 92 00

Gjensidige 03100







## Spisskompetanse i næringslivsbanken

Sparebanken Sogn og Fjordane er den leiande næringslivsbanken i Sogn og Fjordane. Vi har høgt kvalifiserte og erfarne medarbeidarar med bransjekunnskap og spisskompetanse, og vi er fylket sin største finansaktør innan fiskeri og havbruk.

ssf.no

## Revisjon & Rådgivning Skatt og Avgift Corporate Finance

Gate 1 nr. 77  
Postboks 384 – 6072 Måløy  
Tlf. 57 85 18 20  
Faks 57 85 05 53

 **ERNST & YOUNG**  
FROM THOUGHT TO FINISH



# Midt i leia!



**Måløy Havneservice as**

Postboks 132 – 6701 Måløy – Tlf.: 57 85 36 50 – Fax: 57 85 36 51



*Brödr. Tennebö*  
Postboks 3 – 6701 Måløy  
Telefon 57 85 25 55  
Fax 57 85 03 90

AGN

IS

BUNKERS

RENGJØRINGS-  
STASJON

3 HØYTRYKKS-  
VASKEMASKINER

- Fryselager med kapasitet til ca. 4.000 tonn
- Lasting/lossing av fryseskip - trålere - linebåter
- Transport av frysevarer/kjølevarer
- Måløyterminalen står klar til Deres disposisjon hele døgnet.



Postboks 58, 6701 Måløy  
Telefon 57 85 36 36 Telefax 57 85 19 01

# Det vil stadig være behov for fornyelse og utvikling av fiskeflåten



Norske fiskere har mot og evne til å tenke nytt.  
Vi vil bidra til en flåte bestående av fartøy som er bygget og utrustet for lønnsom drift – uansett forhold.  
Vår finansiering er tilpasset variasjonene i næringen.