

# Årsmelding Regnskap 2010



Vest-Norges Fiskesalsslág

– deres serviceorganisasjon!





Foto: Magnar Aasebø og Bjarne Eldevik.

Grafisk produksjon: Fjordenes Tidende, Måløy.

Trykk: E. Natvik Prenteverk AS, Florø

## STYRET 2010

I perioden 01.01.10–31.12.10 – valgt på representantskapsmøtene i 2009 og 2010 konstituert på styremøter 02.07.09 og 22.04.10.

4 medl. fra Sogn og Fjordane og 2 medl. fra Hordaland iflg. vedtektene.

I perioden 01.01.10 – 22.04.10. valgt på representantskapsmøtet i 2008 og 2009.

### FORMANN

**Jakob M. Jakobsen, Fjell**

Varamenn:

Jarle Glesnes, Elling Røttingen

### NESTFORMANN

**Geir Ove Borgundvåg, Stadlandet**

Varamenn:

Roar Norheim, Per Elmer Årsheim

### ØVRIGE STYREMEDLEMMER

**Bjørn Årdal, Måløy**

Varamenn:

Birger Grotle, Geir Magne Røys

**Bjørn Nygård, Bremanger**

Varamenn:

Kristian Korneliussen, Geir Ove Jørgensen

**Bjarte Nordtun, Bremnes**

Varamenn:

Rune Lønning, Jan Ove Fylkesnes

**Johnny Ytrøy, Ytrøygrend**

Varamenn:

Atle Fedøy, Steinar Nekkøy

### ARBEIDSUTVALG

Jakob M. Jakobsen

Geir Ove Borgundvåg

Bjørn Årdal

I perioden 22.04.10–31.12.10 valgt på representantskapsmøtene i 2009, 2010 og på styremøte 22.04.2010.

### FORMANN

**Jakob M. Jakobsen, Fjell**

Varamenn:

Jarle Glesnes, Elling Røttingen

### NESTFORMANN

**Geir Ove Borgundvåg, Stadlandet**

Varamenn:

Roar Norheim, Per Elmer Årsheim

### ØVRIGE STYREMEDLEMMER

**Bjørn Årdal, Måløy**

Varamenn:

Birger Grotle, Geir Magne Røys

**Bjørn Nygård, Bremanger**

Varamenn:

Kristian Korneliussen, Geir Ove Jørgensen

**Johannes S. Røttingen, Lepsøy**

Varamenn:

Rune Lønning, Jan Ove Fylkesnes

**Johnny Ytrøy, Ytrøygrend**

Varamenn:

Atle Fedøy, Steinar Nekkøy

### ARBEIDSUTVALG

Jakob M. Jakobsen

Geir Ove Borgundvåg

Bjørn Årdal

# REPRESENTANTSKAPET

Medlemmer i representantskapet for perioden 2010/2011. Valgt av salslagets medlemmer 2009.

## **NORDFJORD:**

### **Geir Ove Borgundvåg, Stadlandet**

Varamenn:

Øystein Sandøy, Audun Kråkenes

### **Odd inge Rønning, Stadlandet**

Varamenn:

Per Elmer Aarsheim, Jarl Magne Silden

### **Ottar Teige, Raudeberg**

Varamenn:

Arne Grov, Frank Jonny Johansen

### **Perry Honningsvåg, Stadlandet**

Varamenn:

Rolf J. Ervik, Isak Stave

### **Stig Jarle Ervik, Stadlandet**

Varamenn:

Terje Solvåg, Jonny Vedvik

### **Kjetil Ramsevik, Måløy**

Varamenn:

Tor-Are Årvik, Bjørn Årdal

## **SUNNFJORD:**

### **Helge Nordheim, Bulandet**

Varamenn:

Steinar Nekkøy, Jonny Sandøy

### **Kristian Korneliussen, Florø**

Varamenn:

Rune Nilsen, Odd Atle Nordstrand

### **Birger Grotle, Bremanger**

Varamenn:

Lars Mindor Nesje, Jonny Seljeseth

### **Geir Henning Seljeseth, Batalden**

Varamenn:

Geir Agnar Landøy, Jon Atle Bjørnø

### **Tore Hillersøy, Bulandet**

Varamenn:

Magnar Grane, Arild Rogne

### **Jan Arild Landøy, Florø**

Varamenn:

Jan Ove Larsen, Jostein Kristiansen

## **SOGN:**

### **Johnny Ytrøy, Ytrøygrend**

Varamenn:

Geir Magne Oddekalv, Jakob Ytrøy

### **Tom Færøy, Hardbakke**

Varamenn:

Bjarte Unneland, Roar Trovåg

### **Vidar Einebærholm, Byrknesøy**

Varamenn:

Ragnar Byrknes, Vidar Aasen

## **NORDHORDLAND:**

### **Harald Seilfaldet, Manger**

Varamenn:

Jan Nilsen, Jarle Glesnes

### **Leif Bognøy, Manger**

Varamenn:

Oddvar Nilsen Husa, Kjetil Kalgraf

### **Elling Røttingen, Lepsøy**

Varamenn:

Jarle Lund, Jakob M. Jakobsen

## **SUNNHORDLAND:**

### **Gunnar Siglen, Fitjar**

Varamenn:

Kåre Njåstad, Tor Heine Drivenes

### **Harald Eidet, Bremnes**

Varamenn:

Arvid Anglevik, Alf Inge Madsen

### **Roy Martin Ellingsen, Urangsvåg**

Varamenn:

Asbjørn Møgster, Rune Klubben



Valgt på representantskapsmøtet 2010.

## REPRESENTANTSSKAPETS

### Ordfører:

**Tom Færøy, Hardbakke**

### Varaordfører:

**Geir Magne Røys, Bremanger**

## KONTROLLNEMND

### Formann:

**Ole Jonny Bellen, Raudeberg**

Varamann:

Kristian Korneliussen

### Øvrige medlemmer:

**Oddvar Nilsen Husa, Fedje**

Varamann:

Jarle Glesnes

**Ole Svein Einebærholm, Byrknesøy**

Varamann:

Helge Nordheim

## VALG-/LØNNSNEMND

### Formann:

**Kristian Korneliussen, Florø**

Varamann:

Gunnar Siglen

### Øvrige medlemmer:

**Elling Røttingen, Lepsøy**

Varamann:

Harald Seilfaldet

**Per Elmer Årsheim, Stadlandet**

Varamann:

Per Knut Årvik

**Fred Rogne, Bulandet**

Varamann:

Jonny Seljeseth

**Tom Færøy, Hardbakke**

Varamann:

Norvald Fedøy

## REVISOR

**Statsautorisert revisor**

**Odd Monsen**

Ernst & Young AS, Bergen

Valgt av Fiskeri- og Kystdepartementet:

## STATENS KONTROLLØR

**Klaus Iversen, Raudeberg**



**Årsmøtet ble avholdt på Quality Maritim Hotel i Florø, 22. april 2010. Møtet satt kl. 13.00.**

## **SAK 1. ÅPNING AV REPRESENTANTSKAPSMØTET**

Styrets formann Jakob M. Jakobsen ønsket alle velkommen.

«Mellom bakkar og berg» ble sunget.

Jakob M. Jakobsen ba forsamlingen bli stående for å minnes fiskere som var gått bort siden forrige representantskapsmøte. De ble minnet med ett minutts stillhet.

Jakob M. Jakobsen hilste til representantskapet, og i sin tale omtalte han:

– Omsatt kvantum i 2009 har hatt en betydelig økning i forhold til året før, – en økning på 21% – i motsetning til snittprisen som beklageligvis er redusert med over 15%. Dette kan delvis forklares med finanskrisen som skapte en del usikkerhet i markedet, i tillegg til ustabil valutasituasjon. På tross av dette, har kjøperkorpset holdt seg stabilt.

– Økt forståelse for viktigheten av å forsterke markedsinnsatsen og sterkt fokus på kvalitet for å opprettholde og øke våre markedsandeler.

– Flere og flere oppgaver, som kontrollplikt, blir overført til salgslagene. Dette har tidligere vært myndighetenes forvaltningssoppgave. I tillegg til fangstsertifikatordningen som også er tillagt salgslagene, kan dette føre til at rollefordelinga mellom forvaltning og salgslag blir for utydelig og ikke i samsvar med salgslagenes formålsparagraf.

– Og tilslutt: – Norsk ressursforvaltning har resultert i historisk høge bestander av de viktigste fiskebestandene våre. Dette gir store utfordringer med å få så stor verdiskapning som mulig ut av Norges ressursandeler.

Jakob M. Jakobsen erklærte med dette representantskapsmøtet for åpnet og ønsket alle et godt møte.

## **SAK 2. KONSTITUERING**

### **SAK 2 A. VALG AV SEKRETÆRER**

Styret foreslo: Heidi Støylen og Eva Hagevik  
De ble enstemmig valgt.

### **SAK 2 B. NAVNEOPPROP**

#### **REPRESENTANTER:**

**Nordfjord:** Geir Rune Årsheim  
Øystein Sandøy  
Frank Jonny Johansen  
Isak Stave

**Sunnfjord:** Birger Grotle  
Inge Rune Saltskår  
Finn Ove Hillersøy  
John Roar Grotle

**Sogn:** Tom Færøy  
Vidar Aasen  
Jakob Ytrøy

**Nordhordland:** Elling Røttingen  
Harald Seilfaldet

**Sunnhordland:** Gunnar Siglen  
Geir Stuve Rommetveit  
Harald K. Møgster

#### **GJESTER:**

**Sogn og Fjordane Rederiforening og Carisma Seafood AS** Arild Årvik  
**Mattilsynet** Audil Kvåle  
**Norges Råfisklag** Jan Erik Strøm  
**Norges Sildesalgslag** Øyvind Furnes  
**Fiskarlaget Vest** Britt Sæle Instebo  
**Sogn og Fjordane Fiskarlag** Audun Kråkenes  
**Sparebanken Sogn og Fjordane** Roger Svarstad  
**Fiskeridirektoratet** Trond Havelin  
**Fiskeridirektoratet Region Vest** Gunvor Lødøen  
**Nordfjord Havn** Håkon Olsen  
**Opplæringskontoret for fiskerifag** Harald Grotle

**PRESSE:**  
**Fiskaren** Einar Lindbæk

**REVISOR:** Odd Monsen

**Statens kontrollør:** Klaus Iversen

**Styret:** Jakob M. Jakobsen  
Geir Ove Borgundvåg  
Bjørn Årdal  
Bjørn Nygård

**Administrasjonen:** Magnar Aasebø  
Eva Hagevik  
Heidi Støylen

#### SAK 2 C. DAGSORDEN

Styrets forslag til dagsorden ble enstemmig godkjent.

#### SAK 2 D. FORRETNINGSORDEN

Styrets forslag til forretningsorden ble enstemmig godkjent.

#### SAK 2 E. SAKLISTE

Det ble gjort oppmerksom på at Statens Kontrollør vil lese opp sin beretning under sak 3.

Styrets forslag til sakliste ble enstemmig vedtatt.

#### SAK 2 F. VALG AV REDAKSJONSNEMND

Styrets forslag ble referert av Jakob M. Jakobsen.

Formann: Øystein Sandøy  
Medlem: Elling Røttingen  
Medlem: Bjørn Årdal  
De ble enstemmig valgt.

Jakob M. Jakobsen gav deretter ordet til ordfører Tom Færøy.

#### HILSNINGER

Følgende hilste til representantskapsmøtet:

Øyvind Furnes fra Norges Sildesalgslag hilste fra Sildesalgslaget og Norges Råfisklag.

Britt Sæle Instebo hilste fra Fiskarlaget Vest Jakob M. Jakobsen hilste fra Reidar Nilsen og Norges Fiskarlag

Klaus Iversen hilste fra Vågsøy kommune Trond Havelin hilste fra Fiskeridirektoratet og Fiskeridepartementet.

#### SAK 3. ÅRSMELDING

Styrets melding ble referert av ordfører Tom Færøy.

Under det enkelte fiskeslag ble flere spørsmål tatt opp fra representantene.

Følgende hadde ordet:

Elling Røttingen ang. omsetning av garnlange. Magnar Aasebø redegjorde for dette.

Geir Stuve Rommetveit ang. mulig pålagt gebyr i forbindelse med innføring av fangstsertifikat. Magnar Aasebø svarte på dette.

Geir Stuve Rommetveit ang. sei som går rundt oppdrettsanleggene. Han oppfordra til godt samarbeid mellom fiskere og oppdrettere.

Gunnar Siglen ang. de lave prisene på lysing denne vinteren. Magnar Aasebø redegjorde for dette.

Øystein Sandøy kommenterte problematikken rundt omsetningen av lysing.

Jakob M. Jakobsen ang. fastsetting av minstepris på lysing.

Elling Røttingen ang. omsetning av Ål kommende sesong. Magnar Aasebø svarte på dette.

Gunnar Siglen ang. omsetning av Leppefisk. Magnar Aasebø informerte om dette.

Gunnar Siglen mente at flere rettningslinjer må til. Jakob M. Jakobsen svarte på dette.

Isak Stave mente at årsmeldingen burde inneholde et oppsett over hvor mye av fisken som blir landet i lagets distrikt, som faktisk blir bearbeidet i Sogn og Fjordane og Hordaland.

Gunnar Siglen kom tilbake til leppefisken og nødvendigheten av flere retningslinjer. Jakob M. Jakobsen redegjorde for videre arbeid med dette.

Regnskapble referert av revisor Odd Monsen. Gunnar Siglen hadde spørsmål ang. rekneskapet. Odd Monsen redegjorde for dette.

Revisors beretning ble referert av Odd Monsen.

Kontrollnemndas innstilling ble referert av Magnar Aasebø.



Statens Kontrollør sin beretning ble referert av Klaus Iversen.

Styrets melding og regnskapet for 2009 ble enstemmig godkjent.

Pause kl. 14.20. Møtet satt kl. 14.45.

## SAK 4. PRIS OG MARKED

### Innledere:

Magnar Aasebø presenterte Ove Johansen fra Eksportutvalget for Fisk sin innledning, da Johansen ble forhindret fra å møte.

Videre ble saken innledet av Arild Årvik fra Carisma Seafood AS og Audil Kvåle fra Mattilsynet.

Styrets forslag til vedtak ble referert av Tom Færøy.

### Vedtak:

«Representantskapet tar innleinga til Ove Johansen (presentert av Aasebø), Arild Årvik og Audil Kvåle til etterretning.

Representantskapet er tilfreds med den økte markedsinnsatsen vi har hatt gjennom 2009 når det gjelder hvitfisksektoren. Ut i fra forventa økt mengde hvitfisk både fanga og oppdretta ser representantskapet det som svært viktig at markedsinnsatsen økes ytterligere i 2010 i forhold til 2009. Markedsinnsatsen må ha et langsiktig perspektiv for å øke konkurransevnen for norske fiskeprodukter. Parallelt med markedsinnsatsen må vi ha sterkt fokus på kvalitet og trygg sjømat, slik at konsumentene kan få den dokumentasjon han ønsker på at norsk sjømat har den kvalitet som forventes».

Magnar Aasebø takket inn lederne, Arild Årvik og Audil Kvåle og overrakte en liten oppmerksomhet.

Følgende hadde ordet etter innledningen:

Geir Stuve Rommetveit, Magnar Aasebø, Arild Årvik og Øystein Sandøy.

Sak. 4 ble tatt opp til avstemming. Enstemmig vedtatt.

## SAK 5. GAVER

Styrets forslag til vedtak ble referert av Tom Færøy.

### Vedtak:

«Redningsselskapet Region Hordaland og Sogn og Fjordane kr. 12.000.

Totalt kr. 12.000»

Magnar Aasebø la frem grunnlaget for forslaget. Enstemmig vedtatt.

## SAK 6. VALG

Valgnemndas innstilling ble referert av Tom Færøy.

### A. FORMANN I STYRET M/PERSONLIGE VARAMENN

Formann: Jakob Magnar Jakobsen, 5357 Fjell

1. varamann: Jarle Glesnes, 5381 Glesvær
2. varamann: Elling Røttingen, 5216 Lepsøy

### B. STYREMEDLEMMER M/PERSONLIGE VARAMENN

Styremedlem: Geir Ove Borgundvåg, 6750 Stadlandet

1. varamann: Roar Norheim, 6987 Bulandet
2. varamann: Per Elmer Årsheim, 6750 Stadlandet

Styremedlem: Bjørn Årdal, 6700 Måløy

1. varamann: Birger Grotle, 6727 Bremanger
2. varamann: Geir-Magne Røys, 6727 Bremanger

Styremedlem: Johannes S. Røttingen, 5216 Lepsøy

1. varamann: Rune Lønning, 5443 Bømlø
2. varamann: Jan Ove Fylkesnes, 5430 Bremnes

### C. KONTROLLNEMND M/PERSONLIGE VARAMENN

Formann: Ole Jonny Bellen, 6710 Raudeberg

Varamann: Kristian Korneliussen, 6900 Florø



- Medlem: Oddvar Nilsen Husa,  
5947 Fedje
- Varamann: Jarle Glesnes, 5381 Glesvær
- Medlem: Ole Svein Einebærholm,  
5970 Byrknesøy
- Varamann: Helge Nordheim,  
6987 Bulandet

#### D. ORDFØRER OG VARAORDFØRER I REPRESENTANTSKAPET

- Ordfører: Tom Færøy, 6924 Hardbakke
- Varaordfører: Geir Magne Røys,  
6727 Bremanger

#### E. VALGNEMND/LØNNSNEMND

- Formann: Kristian Korneliussen,  
6900 Florø
- Varamann: Gunnar Siglen, 5419 Fitjar
- Medlem: Elling Røttingen, 5216 Lepsøy
- Varamann: Harald Seilfaldet, 5936 Manger
- Medlem: Per Elmer Årsheim,  
6750 Stadlandet
- Varamann: Per Knut Årvik, 6740 Selje
- Medlem: Fred Rogne, 6987 Bulandet
- Varamann: Jonny Seljeseth, 6917 Batalden
- Medlem: Tom Færøy, 6924 Hardbakke
- Varamann: Norvald Fedøy, 6987 Bulandet

#### SAK 7. LØNNSNEMNDAS INNSTILLING

Lønnsnemndas innstilling ble referert av Tom Færøy

Formann i styret	kr. 53.000
Lønn til styremedlemmer	kr. 10.000
Lønn til arbeidsutvalg	kr. 4.000
Lønn til nestformann	kr. 2.000
Fung. ordfører i representantskapet	kr. 5.000
Fung. varaordfører i representantskapet	kr. 1.500
Formann i kontrollnemnda	kr. 10.000
Medlemmer i kontr.nemnda	kr. 2.000

Dersom valgt styrerepresentant ikke møter, utbetales forholdsvis andel av den årlige godtgjørelsen.

Reiser for salgslaget etter statens regulativ for reise og diett.

Hotellopphold etter regning.  
Dagpenger kr. 1.200 pr. dag.

Det ytes en godtgjørelse på kr 1.000 til hver sekretær på representantskaps-møtet.

Isak Stave hadde spørsmål ang. utbetaling av forholdsvis andel av den årlige godtgjørelsen. Magnar Aasebø redegjorde for dette.

Magnar Aasebø kom samtidig med forslag om at dagpengesatsen økes til kr. 1.500. Øystein Sandøy hadde kommentar til samme sak.

Klaus Iversen bad om ytterligere redegjørelse ang. forholdsvis utbetaling av den årlige godtgjørelsen og dagpenger.

Magnar Aasebø svarte på dette.

Tom Færøy kom med forslag om endring av teksten, den ble ikke tatt til følge.

Geir Stuve Rommetveit kom med forslag om økning av godtgjørelse til hver sekretær på årsmøtet til kr. 1.200.

Forslag om økning av dagpenger til kr. 1.500 og økning av godtgjørelse til sekretærer til kr. 1.200 ble tatt opp til avstemming.

Enstemmig vedtatt.

#### AVSLUTNING.

Jakob M. Jakobsen takket for tilliten på vegne av seg selv og de andre styremedlemmene.

Protokollen ble referert av Magnar Aasebø. Det var ingen merknader og den ble enstemmig godkjent.

Møtet hevet kl. 17.00.

«Gud Signe vårt dyre fedreland» ble sunget.

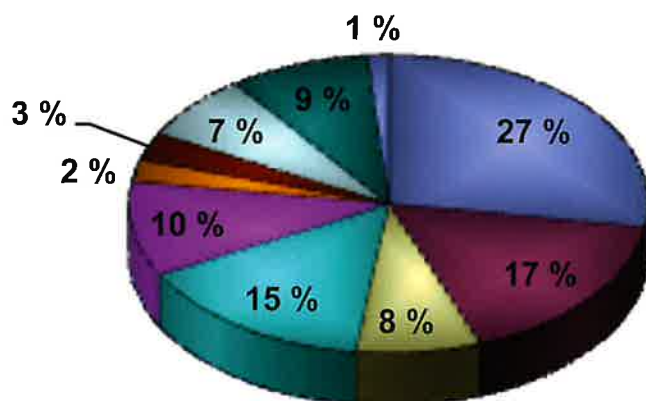
Tom Færøy

Øystein Sandøy

Heidi Merete Støylen  
Sekretær

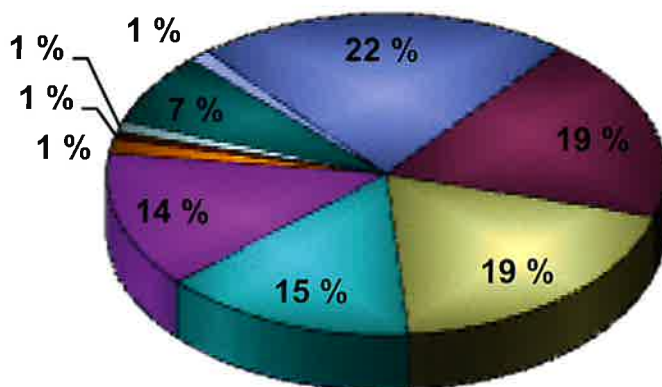
Eva Margrethe Hagevik  
Sekretær

## VERDI 2010 – 430.0 MILL. KR.



- TORSK
- HYSE
- SEI
- KVITLANGE
- BROSME
- BLÅKVEITE
- BREIFLABB
- LEPPEFISK
- DIV. FISK
- BIPRODUKTER

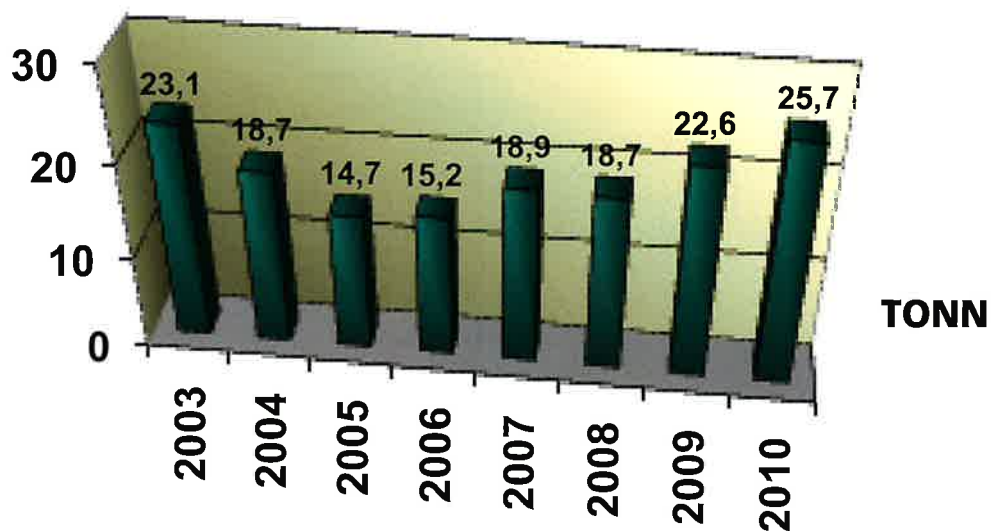
## KVANTUM 2010 – 25.701,0 TONN



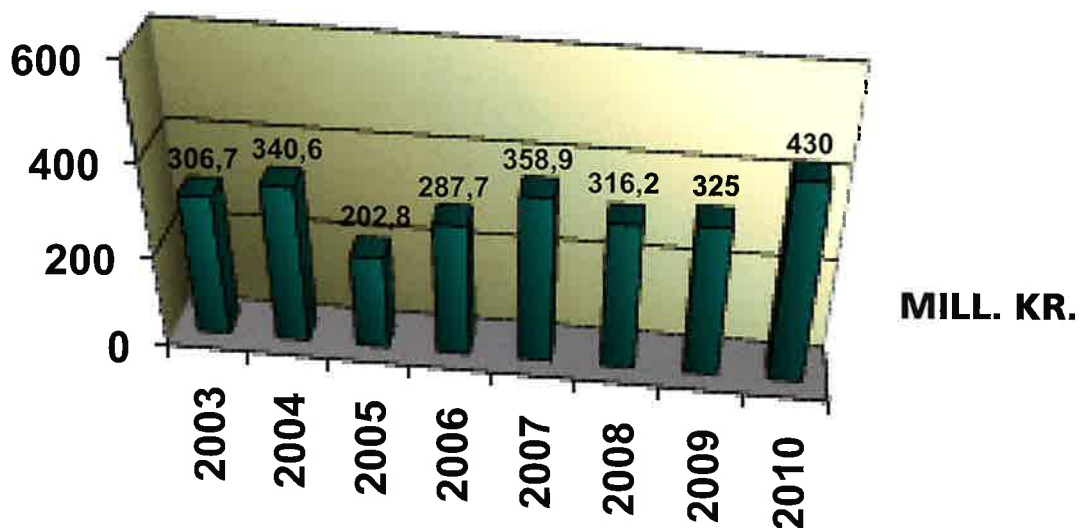
- TORSK
- HYSE
- SEI
- KVITLANGE
- BROSME
- BLÅKVEITE
- BREIFLABB
- LEPPEFISK
- DIV. FISK
- BIPRODUKTER



## VEST-NORGES FISKESALSLAG HISTORISK OVERSIKT KVANTUM



## VEST-NORGES FISKESALSLAG HISTORISK OVERSIKT VERDI



## FORTEGNELSE OVER OMSATT KVANTUM

FISKESLAG	2010	2009	(+ /-)	%	2010
	KVANTUM	KVANTUM			VERDI
Torsk, levende	36 283	39 225	-2 942	-7,50 %	1 087 460
Torsk, kappet iset	686 460	666 245	20 215	3,03 %	17 208 759
Torsk, kappet frossen	4 849 187	4 261 527	587 660	13,79 %	98 950 056
Torsk, filet frossen	21 671	0	21 671	100,00 %	742 564
Sei, kappet iset	1 066 049	1 321 799	-255 750	-19,35 %	9 240 109
Sei, kappet frossen	453 666	147 985	305 681	206,56 %	6 785 246
Sei, levende rund	4 664 418	4 684 807	-20 389	-0,44 %	17 592 399
Hyse, kappet iset	266 917	238 626	28 291	11,86 %	3 257 574
Hyse, kappet frossen	4 377 793	2 997 660	1 380 133	46,04 %	66 288 864
Hyse, filet frossen	76 510	0	76 510	100,00 %	2 501 864
Lyr, kappet iset	199 888	214 188	-14 300	-6,68 %	2 669 357
Lyr, kappet frossen	6 235	4 947	1 288	26,04 %	101 622
Kvitlange, kappet iset	692 162	818 674	-126 512	-15,45 %	10 105 292
Kvitlange, kappet fros.	3 086 886	2 490 109	596 777	23,97 %	54 593 158
Blålange, kappet iset	28 373	18 263	10 110	55,36 %	231 676
Blålange, kappet fros.	95 484	67 522	27 962	41,41 %	1 147 866
Brosme, kappet iset	220 787	207 842	12 945	6,23 %	2 413 067
Brosme, kappet fros.	3 314 592	3 065 697	248 895	8,12 %	41 888 309
Skjellbrosme, kappet	196 315	174 045	22 270	12,80 %	1 890 180
Gråsteinbit, kappet	26 369	82 966	-56 597	-68,22 %	289 961
Flekksteinbit, kappet	248 522	319 166	-70 644	-22,13 %	3 541 131
Blåsteinbit, kappet	148 740	270 386	-121 646	-44,99 %	541 474
Pigghå, rund	113 420	104 207	9 213	8,84 %	893 517
Skate, skåret	141 150	146 653	-5 503	-3,75 %	1 889 887
Uer, rund iset	52 940	59 337	-6 397	-10,78 %	718 843
Uer, kappet frossen	163 928	125 398	38 530	30,73 %	2 544 390
Snabeluer, rund	0	2 852	-2 852	100,00 %	0
Lysing, kappet	207 367	205 935	1 432	0,70 %	3 728 063
Flyndre, kappet	16 340	17 028	-688	-4,04 %	173 377
Piggvar, kappet	2 069	1 877	192	10,23 %	130 323
Blåkveite, kappet	378 729	374 327	4 402	1,18 %	10 217 094
Kveite, kappet	47 665	55 261	-7 596	-13,75 %	2 380 079
Breiflabb sl m/hode	207 554	255 437	-47 883	-18,75 %	5 748 543
Breiflabbhaler	86 614	84 355	2 259	2,68 %	6 731 852
Hvitting, kappet	4 059	1 986	2 073	104,38 %	26 690
Krabbe, kg.	363 358	289 697	73 661	25,43 %	3 703 376
Hummer, kg.	19 347	16 197	3 150	19,45 %	3 844 212
Kreps, kg.	27 044	27 262	-218	-0,80 %	2 669 348
Leppefisk kg	276 592	22 235	254 357	100,00 %	32 226 613
Reker, rå	30	79	-49	-62,03 %	300
Reker, saltkokte	22 654	21 741	913	4,20 %	1 798 119
Ål, levende	0	6 225	-6 225	-100,00 %	0
Håbrand, kappet	1 599	1 345	254	18,88 %	37 471
Vågehvalkjøtt	44 448	37 092	7 356	19,83 %	1 400 112
Skolest, kappet	5 671	2 322	3 349	144,23 %	56 188
Mora, kappet	0	0	0	0,00 %	0
Annen hai, rund	97	0	97	100,00 %	659
Isgalt, kappet	0	2 418	-2 418	-100,00 %	0
Diverse fisk, kappet	5 247	7 819	-2 572	-32,89 %	56 107
Havmus kappet	22 795	25 294	-2 499	-9,88 %	90 469
Havbrame kp.	0	318	-318	-100,00 %	0
Langerogn, prima	32 265	32 818	-553	-1,69 %	2 243 095
Annen rogn	56 616	57 050	-434	-0,76 %	758 178
Lever	136 317	101 269	35 048	34,61 %	1 042 236
Biprodukter	86 207	71 732	14 475	20,18 %	1 892 018
<b>Totalt</b>	<b>27 285 429</b>	<b>24 249 245</b>	<b>3 036 184</b>	<b>12,52 %</b>	<b>430 069 147</b>
<b>Kappet Råfiskvekt</b>	<b>25 701 399</b>	<b>22 563 650</b>	<b>3 137 749</b>	<b>13,91 %</b>	
<b>Totalt Rundvekt</b>	<b>36 289 245</b>	<b>32 052 054</b>	<b>4.237.191</b>	<b>13,33 %</b>	



# OG VERDI I VEST-NORGES FISKESALSLAG

2009 VERDI	(+ / -)	%	2010 GJ.PRIS	2009 GJ.PRIS	(+ / -)	%
1 124 938	-37 478	-3,33 %	29,97	28,68	1,29	4,51 %
16 627 819	580 940	3,49 %	25,07	24,96	0,11	0,45 %
83 399 446	15 550 610	18,65 %	20,41	19,57	0,84	4,27 %
0	742 564	100,00 %	34,27	0,00	34,27	100,00 %
9 981 707	-741 598	-7,43 %	8,67	7,55	1,12	14,78 %
1 604 988	5 180 258	322,76 %	14,96	10,85	4,11	37,90 %
16 289 387	1 303 012	8,00 %	3,77	3,48	0,29	8,47 %
2 616 401	641 173	24,51 %	12,20	10,96	1,24	11,31 %
43 286 735	23 002 129	53,14 %	15,14	14,44	0,70	4,86 %
0	2 501 864	100,00 %	32,70	0,00	32,70	100,00 %
2 707 929	-38 572	-1,42 %	13,35	12,64	0,71	5,63 %
55 956	45 666	81,61 %	16,30	11,31	4,99	44,09 %
13 180 062	-3 074 770	-23,33 %	14,60	16,10	-1,50	-9,32 %
39 767 168	14 825 990	37,28 %	17,69	15,97	1,72	10,74 %
159 412	72 264	45,33 %	8,17	8,73	-0,56	-6,45 %
586 648	561 218	95,67 %	12,02	8,69	3,33	38,37 %
2 177 198	235 869	10,83 %	10,93	10,48	0,45	4,34 %
33 194 296	8 694 013	26,19 %	12,64	10,83	1,81	16,72 %
1 038 431	851 749	82,02 %	9,63	5,97	3,66	61,37 %
790 811	-500 850	-63,33 %	11,00	9,53	1,46	15,36 %
3 799 672	-258 541	-6,80 %	14,25	11,91	2,34	19,69 %
1 246 626	-705 153	-56,56 %	3,64	4,61	-0,97	-21,04 %
585 683	307 834	52,56 %	7,88	5,62	2,26	40,17 %
867 913	1 021 974	117,75 %	13,39	5,92	7,47	126,24 %
791 439	-72 596	-9,17 %	13,58	13,34	0,24	1,80 %
1 706 303	838 087	49,12 %	15,52	13,61	1,91	14,07 %
10 179	-10 179	-100,00 %	0,00	3,57	-3,57	-100,00 %
4 228 042	-499 979	-11,83 %	17,98	20,53	-2,55	-12,43 %
212 832	-39 455	-18,54 %	10,61	12,50	-1,89	-15,11 %
114 958	15 365	13,37 %	62,99	61,25	1,74	2,85 %
9 642 846	574 248	5,96 %	26,98	25,76	1,22	4,72 %
2 682 478	-302 399	-11,27 %	49,93	48,54	1,39	2,87 %
6 533 937	-785 394	-12,02 %	27,70	25,58	2,12	8,28 %
6 250 120	481 732	7,71 %	77,72	74,09	3,63	4,90 %
9 565	17 125	179,04 %	6,58	4,82	1,76	36,53 %
3 113 935	589 441	18,93 %	10,19	10,75	-0,56	-5,18 %
3 238 541	605 671	18,70 %	198,70	199,95	-1,25	-0,62 %
2 659 562	9 786	0,37 %	98,70	97,56	1,15	1,18 %
1 192 563	31 034 050	2602,30 %	116,51	53,63	62,88	117,24 %
7 443	-7 143	-95,97 %	10,00	94,22	-84,22	-89,39 %
1 525 261	272 858	17,89 %	79,37	70,16	9,22	13,14 %
242 128	-242 128	-100,00 %	0,00	38,90	-38,90	-100,00 %
28 605	8 866	30,99 %	23,43	21,27	2,17	10,19 %
1 131 306	268 806	23,76 %	31,50	30,50	1,00	3,28 %
22 533	33 655	149,36 %	9,91	9,70	0,20	2,10 %
0	0	0,00 %	0,00	0,00	0,00	0,00 %
0	659	100,00 %	6,79	0,00	6,79	100,00 %
20 866	-20 866	-100,00 %	0,00	8,63	-8,63	-100,00 %
172 197	-116 090	-67,42 %	10,69	22,02	-11,33	-51,45 %
56 219	34 250	60,92 %	3,97	2,22	1,75	78,56 %
1 908	-1 908	-100,00 %	0,00	6,00	-6,00	-100,00 %
1 849 535	393 560	21,28 %	69,52	56,36	13,16	23,36 %
768 500	-10 322	-1,34 %	13,39	13,47	-0,08	-0,59 %
532 851	509 385	95,60 %	7,65	5,26	2,38	45,31 %
1 161 382	730 636	62,91 %	21,95	16,19	5,76	35,56 %
324 997 260	105 071 887	32,33 %	15,76	13,40	2,36	17,61 %



## LANDINGER I UTLANDET AV FARTØY FRA VNF

FISKESLAG	2010		2009		(+ / -)	%	2010		2009		(+ / -)	%	2010		2009		(+ / -)	%
	KVANTUM	KVANTUM	KVANTUM	KVANTUM			VERDI	VERDI	VERDI	VERDI			GJ.PRIS	GJ.PRIS	GJ.PRIS	GJ.PRIS		
Torsk kappet	147 256	172 158	-24 902	-14,46 %	-24 902	-14,46 %	4 818 191	5 601 587	-783 396	-13,99 %	-783 396	-13,99 %	32,72	32,54	0,18	0,56 %		
Sei kappet	16 648	205 302	-188 654	-91,89 %	-188 654	-91,89 %	223 491	1 882 290	-1 658 799	-88,13 %	-1 658 799	-88,13 %	13,42	9,17	4,26	46,42 %		
Hyse kappet	25 359	14 292	11 067	77,43 %	11 067	77,43 %	583 267	302 296	280 971	92,95 %	280 971	92,95 %	23,00	21,15	1,85	8,74 %		
Lyr kappet	1 344	3 181	-1 837	-57,74 %	-1 837	-57,74 %	45 756	99 261	-53 505	-53,90 %	-53 505	-53,90 %	34,04	31,21	2,84	9,08 %		
Lange kappet	9 469	14 436	-4 967	-34,41 %	-4 967	-34,41 %	208 701	230 762	-22 061	-9,56 %	-22 061	-9,56 %	22,04	15,99	6,06	37,88 %		
Brosme kappet	32	82	-50	-61,12 %	-50	-61,12 %	1 128	1 117	11	0,98 %	11	0,98 %	35,25	13,57	21,68	159,72 %		
Pigghå rund	15	46	-31	-67,53 %	-31	-67,53 %	212	674	-462	-68,54 %	-462	-68,54 %	14,13	14,59	-0,45	-3,10 %		
Gråst.bit kappet	243	143	100	70,29 %	100	70,29 %	14 628	6 243	8 385	134,32 %	8 385	134,32 %	60,20	43,75	16,45	37,60 %		
Uer kappet	0	0	0	0,00 %	0	0,00 %	0	0	0	0,00 %	0	0,00 %	0,00	0,00	0,00	0,00 %		
Kveite kappet	347	467	-120	-25,62 %	-120	-25,62 %	43 752	52 531	-8 779	-16,71 %	-8 779	-16,71 %	126,09	112,61	13,48	11,97 %		
Akkar kappet	0	0	0	0,00 %	0	0,00 %	0	0	0	0,00 %	0	0,00 %	0,00	0,00	0,00	0,00 %		
Breiflabhaler	356	779	-423	-54,32 %	-423	-54,32 %	28 367	68 961	-40 594	-58,86 %	-40 594	-58,86 %	79,68	88,49	-8,81	-9,95 %		
Piggvar kappet	3	53	-50	-94,36 %	-50	-94,36 %	380	3 475	-3 095	-89,06 %	-3 095	-89,06 %	126,67	65,31	61,35	93,94 %		
Slettvar kappet	0	3	-3	-100,00 %	-3	-100,00 %	0	126	-126	-100,00 %	-126	-100,00 %	0,00	44,87	-44,87	-100,00 %		
Flyndre kappet	6	286	-280	-97,90 %	-280	-97,90 %	71	4 976	-4 905	-98,57 %	-4 905	-98,57 %	11,83	17,40	-5,57	-31,99 %		
Lysing, kappet	1 750	844	906	107,37 %	906	107,37 %	32 343	12 683	19 660	155,00 %	19 660	155,00 %	18,48	15,03	3,45	22,97 %		
Hvitting, kappet	0	9	-9	-100,00 %	-9	-100,00 %	0	58	-58	-100,00 %	-58	-100,00 %	0,00	6,76	-6,76	-100,00 %		
Storskate	0	0	0	0,00 %	0	0,00 %	0	0	0	0,00 %	0	0,00 %	0,00	0,00	0,00	0,00 %		
Annen hai kappet	0	0	0	0,00 %	0	0,00 %	0	0	0	0,00 %	0	0,00 %	0,00	0,00	0,00	0,00 %		
Kreps, kg.	0	285	-285	-100,00 %	-285	-100,00 %	0	10 402	-10 402	-100,00 %	-10 402	-100,00 %	0,00	36,50	-36,50	-100,00 %		
Div. Fisk kappet	121	381	-260	-68,24 %	-260	-68,24 %	1 679	4 964	-3 285	-66,18 %	-3 285	-66,18 %	13,88	13,03	0,85	6,50 %		
Knurr kappet	0	0	0	0,00 %	0	0,00 %	0	0	0	0,00 %	0	0,00 %	0,00	0,00	0,00	0,00 %		
Håbrand kappet	72	44	28	100,00 %	28	100,00 %	5 021	2 793	2 228	100,00 %	2 228	100,00 %	69,74	0,00	69,74	100,00 %		
<b>Totalt</b>	<b>203 021</b>	<b>412 790</b>	<b>-209 769</b>	<b>-50,82 %</b>	<b>-209 769</b>	<b>-50,82 %</b>	<b>6 006 987</b>	<b>8 285 200</b>	<b>-2 278 213</b>	<b>-27,50 %</b>	<b>-2 278 213</b>	<b>-27,50 %</b>	<b>29,59</b>	<b>20,07</b>	<b>9,52</b>	<b>47,42 %</b>		



# Hvitvinsdampet torsk med safransaus



Hvitvin, safran og sitrus gir denne sausen litt smak av Frankrike. Server fisken i sausen med sukkererter eller andre grønnsaker og poteter. Dette en rett for hygge og gode venner.

#### Til 4 personer:

800 g skreifilet  
2 ts salt  
1 dl hvitvin  
1 dl vann  
0,5 stk sitron  
2 dl kremfløte  
0,5 g safran

#### Tilbehør:

sukkererter  
potet

#### Framgangsmåte:

Skjær fisken i porsjonsstykker og dryss over salt.  
La dem ligge i ca. 20 min.  
Skyll fisken i kaldt vann og tørk den.  
Kok opp vann, vin og saft fra sitronen og legg i fiskestykkene.  
La dem trekke i ca. 7 min.  
Ta dem opp, legg dem på et fat og dekk med aluminiumsfolie.  
Hold fisken varm i stekeovnen ved 70 grader C.  
Sil kokekraften, tilsett fløte og kok sausen inn til den tykner, 5–7 min.  
Rør inn safran og smak om det trengs mer salt.  
Server fisken i sausen med sukkererter eller andre grønnsaker og poteter.

**VEST-NORGES FISKESALSLAG – KVANTUM – FEM SISTE ÅR**

FISKESLAG	2006 KVANTUM TONN	2007 KVANTUM TONN	2008 KVANTUM TONN	2009 KVANTUM TONN	2010 KVANTUM TONN
Torsk	3 152,0	3 418,0	3 126,0	4 953,9	5 597,0
Hyse	2 109,0	2 689,0	2 361,2	3 239,3	4 790,0
Sei	3 160,8	2 680,0	3 592,5	4 940,0	4 975,0
Kvitlange	2 362,3	4 004,6	3 868,3	3 308,8	3 779,0
Blålange	82,0	102,0	115,6	85,8	124,0
Brosme	1 651,1	3 044,7	3 165,7	3 273,5	3 535,0
Blåkveite	313,3	170,0	164,0	374,3	379,0
Uer	238,9	163,2	145,9	161,4	196,0
Breiflabb	295,6	239,9	212,8	193,8	176,0
Flekksteinbit	73,8	114,0	229,6	319,2	249,0
Blåsteinbit	213,7	221,2	249,9	270,4	149,0
Diverse Fisk	1 356,9	1 781,9	1 134,0	1 180,4	1 441,0
Biprodukter	191,6	286,7	321,6	262,9	311,0
<b>Totalt</b>	<b>15 201,0</b>	<b>18 915,2</b>	<b>18 687,1</b>	<b>22 563,7</b>	<b>25 701,0</b>

All fisk i sløyd kappet råfiskvekt

**VEST-NORGES FISKESALSLAG OMSETNINGS STATISTIKK – VERDI – FEM SISTE ÅR**

FISKESLAG	2006 VERDI MILL. KR.	2007 VERDI MILL. KR.	2008 VERDI MILL. KR.	2009 VERDI MILL. KR.	2010 VERDI MILL. KR.
Torsk	83,0	101,0	85,6	101,2	118,0
Hyse	41,0	53,0	37,3	45,9	72,0
Sei	18,0	17,0	21,4	27,9	34,0
Kvitlange	47,0	79,0	72,2	52,9	65,0
Blålange	0,8	1,2	1,1	0,7	1,0
Brosme	22,0	39,0	36,0	35,4	44,0
Blåkveite	8,0	4,0	3,4	9,6	10,0
Uer	4,7	2,7	2,2	2,5	3,0
Breiflabb	21,5	18,0	15,6	12,8	12,0
Flekksteinbit	1,4	2,3	3,7	3,8	4,0
Blåsteinbit	1,4	1,7	2,0	1,2	0,5
Diverse Fisk	34,9	34,0	30,3	26,8	60,5
Biprodukter	4,0	6,0	5,4	4,3	6,0
<b>Totalt</b>	<b>287,7</b>	<b>358,9</b>	<b>316,2</b>	<b>325,0</b>	<b>430,0</b>







Årsmelding  
for driftsåret 01.01. – 31. 12. 2010

Vest-Norges Fiskesalslag er en salgsorganisasjon som i medhold av Råfiskloven og med geografisk virkeområde i Sogn og Fjordane og Hordaland, organiserer førstehåndsomsetning av hvitfisk, skalldyr, bløtdyr og småhval. I tillegg ivaretar også salgslaget ulike kontrollopgaver og innkreving av offentlige avgifter. Laget er organisert med kontor i Måløy.

Salgslaget har i 2010 hatt en omsetningsutvikling – der kvantum og verdi har steget i forhold til forrige år, dette førte til at verdien ble rekordhøy. Aldri har salgslaget omsatt for så stor verdi. De nærmeste årene kvantumsmessig var 1998 og 1999 med henholdsvis 409 og 396 mill i omsetning. Gjennom laget ble det totalt omsatt 25.701 tonn omregnet til kappet vekt mot 22.563 tonn året før – dette er en oppgang på 3.137 tonn eller 13,9 %. Verdien gikk opp med hele kr. 105,1 mill. til en førstehåndsverdi på kr. 430 mill., som tilsvarer en oppgang på 32,3 % sammenlignet med fjoråret. Gjennomsnittsprisen har gått opp med kr. 2,36 fra kr. 13,40 i 2009 – til kr. 15,76 i 2010 som tilsvarer en oppgang på 17,6 %. Etter styrets oppfatning har Salgslaget lagt bak seg et godt driftsår i 2010.

Året startet som vanlig med liten fangst på kysten i første del av januar. Det tradisjonelle kysttorskefisket på vinter/vår varte bare noen få uker, da «sildesigB og østlige vinder bidro til et heller labert torskefiske. Vi har sett at silda sin vandring sørover langs norskekysten har blitt tidligere for hvert år, ca 10. februar var de første registreringene av sild ved Kråkeneset. Store mengder egg og larver legges igjen når silda har gytt. Eggene, larvene og ungsilda utgjør et enormt matfat for krepsdyr, fisk, sjøpattedyr og fugl. Vi antar at det gamle kysttorskefisket i vårt område vil ta seg opp igjen dersom det gamle vandringsmønsteret hvor betydelige mengder sild gyter sør om Stad. Sørvestlige vinder har også påvirkning for at åtet blir stående langs kysten.

Struktureringen i kystflåtegruppen har

fortsatt, og fører til større – mer effektive og mobile fartøy. Dette har videre ført til at kystflåten fra vårt område i stor grad har satset på fiske på Møre og Lofoten om vinteren. Dette i tillegg til lite tilgjengelig fisk i januar/februar i vårt område, har ført til mindre landinger fra kystflåten i denne perioden. Banklineflåten har hatt et godt fiskeri på fiskeslag som ikke er kvotebelagt i 2010. Situasjonen i markedet ser bedre ut ved utgangen til 2010 enn ved utgangen av 2009 selv om det er usikkerhet i flere av hovedmarkedene som følge av finanskrisen.

Innkjøpere og konsumenter stiller stadig mer krav til dokumentasjon, stabil kvalitet og bedre matvaresikkerhet for produktene. Det er kommet flere selskaper for miljøgodkjenning, vi kan her nevne MSC og KRAV. Det er enighet i næringen om at en må satse mer på markedsarbeid. Eksportutvalget for fisk har vedtatt å øke markedsføringen betydelig i det norske markedet i 2011.

Likviditetssituasjonen for kjøperne har vært vanskelig, men har bedret seg noe i løpet av året. For å lette på vanskene har myndighetene kommet inn med støtte-tiltak, men forutsetningene har vært av en slik art at ingen kjøpere i vårt distrikt har ønsket å nytte tilbudte ordninger. Salgslaget har oppnådd tilfredsstillende kredittforsikringsrammer for de som har ønsket dette.

Kjøpersituasjonen i salgslaget sitt distrikt har vært stabil, ved utgangen av året var der ca 100 registrerte kjøpere. Vi har et godt kjøperkorps for frosne produkter. Det er imidlertid vanskelig for de små fiske-mottakene som ligger i utkantene, stadig nye pålegg, dokumentasjoner og økte fraktkostnader truer eksistensen. Følgene har vært at Ytrøy Fiskemottak har «lagt inn årene» sommeren 2010. Kystfiskemottakene sin logistikk i vårt område er i tillegg kanskje den mest kostbare i Norge – og uten muligheter for frakttilskuddsordninger er mottakene sin eksistens truet. Staten bevilget en liten «pott» i støtte-tiltak til mottaksanlegg



i 2009, dette var godt anvendte penger og det er beklagelig at slikt støttetiltak ikke er bevilget også i 2010.

I gjennomsnitt for året har vi hatt følgende prisutvikling på de viktigste fiskeslagene: Frossen torsk gikk opp med 4,2%, frossen lange opp med 10,7%, frossen hyse opp med 4,9%, sei gikk opp med 37,9% og frossen brosme gikk opp med 16,7%.

Fangst av leppefisk har økt sterkt i omfang i 2010 og har blitt et godt fiskeri for kystfiskere. Fiskeoppdretterne nytter leppefisk for bekjempelse av lakselus.

Det har ikke vært utenlandske landinger i Salgslagets distrikt i 2010. I 2009 ble det landet 90 tonn til en verdi av kr. 1,1 mill. Snittprisen var kr. 12,81.

Landinger i utlandet av fartøy fra salgslagets distrikt gikk ned fra 413 tonn i 2009 til 203 tonn i 2010. Verdien gikk ned fra kr. 8,3 mill. i 2009 til kr. 6,0 mill. i 2010. Snittprisen gikk opp fra kr. 20,07 til kr. 29,59.

Laget har som tidligere år hatt auksjons-samarbeid for den mobile flåten, sammen med Sunnmøre og Romsdal Fiskesalagslag, der vi forsøker å ha mest mulig like auksjonsregler. Dette samarbeidet har fungert godt. Omlegging til nytt auksjonssystem førte til at alle auksjonene ble holdt som telefonauksjoner i store deler av året.

Salgslaget har gjennom året betydelige beløp i utestående fordringer hos kjøperne, disse er normalt sikret gjennom bankgaranti, kredittforsikring eller kontantinnskudd. På de kundene som nytter kredittforsikring har vi 90% dekning og salgslaget har da en egenrisiko på 10%. Vi har hatt ett minimalt tap for våre fordringer i 2010.

Salgslaget har et godt samarbeid med de andre salgslagene, gjennom Fiskesalagernes Samarbeidsråd. Her blir det tatt opp felles saker – spesielt anliggender som gjelder rammebetingelser og førstehåndsomsetning – for best mulig å forsvare fiskernes rettigheter. Dette forum er i stor grad nyttet som samkjøringsorgan for salgslagene ved kontakt med myndighetene. Salgs-

lagene er opptatt av å sikre fiskernes inntekter gjennom en bærekraftig beskatning av ressursene og en lønnsom verdiskapning i hele fiskerinæringen.

Salgslagene deltar videre i en rekke støttetiltak innenfor fiskerinæringen, bla. Eksportutvalgets «Fiskesprell» og Miljøsertifisering av fiskeprodukter. Salgslagene fikk i oppdrag fra Fiskeridepartementet å forestå etablering av fangstsertifikatornningen som startet 01.01.2010. Dette ble et stort prosjekt og salgslagene etablerte selskapet Catchcertificate DA som forestår fangstsertifikatene. Fangstsertifikat er krav som er pålagt for all fisk som skal inn i EU-markedet.

Administrasjonen har hatt sterkt fokus på etablering av tilfredsstillende finansiering for kjøperne for landinger i vinterhalvåret – dette er løst med tilleggskreditter utover ordinære rammer på kredittforsikring – slik at pris til fisker ikke har gått ned ved de store leveransene på denne tiden av året.

Det er betalt kr. 33.500 til Norges Fiskarlag, dette inkluderer også vårt bidrag til velferdsstasjoner i 2010.

Salgslagets oppgave er å bidra til at fiskerne skal ha størst mulig trygghet for sine inntekter. Oppgjørs- og garantisystemer skal sikre at pengene kommer inn selv om det er uroligheter i markedet. I tillegg til å sikre betaling for fangstene, så bidrar oppgjørsordningen til like konkurransevilkår for kjøperne og like leveringsvilkår for fiskerne.

I meldingsåret er det avholdt 6 styremøter. I alt er det behandlet 77 saker, 46 referatsaker og 31 vedtakssaker er tatt opp til behandling i styret.

## **REGULERINGER/STOPP I FISKET**

Det har vært gitt dispensasjon for direktehåvet notsei til filetering hele året.



### KVITLANGE

Det var en ytterligere nedgang i omsetningen av iset kvitlange i lagets distrikt i 2010. Totalt ble det omsatt 692 mot 819 tonn i 2009 og 1.132 tonn i 2008. Førstehåndsverdien var på kr. 10,1 mill. en nedgang på kr. 3,1 mill. fra forrige år. Gjennomsnittsprisen pr. kg gikk ned med kr. 1,50 – fra kr. 16,10 til kr. 14,60.



Omsetningen av frossen kvitlange hadde god utvikling i 2010. Fra 2.490 tonn i 2009, til 3.087 tonn i 2010 – en oppgang på 597 tonn eller 24%. Førstehåndsverdien gikk opp fra kr. 39,8 mill. i 2009 til kr. 54,6 mill. i 2010 – en oppgang på kr. 14,8 mill. eller 37,3%. Gjennomsnittsprisen pr. kg gikk opp med kr. 1,72 fra kr. 15,97 til kr. 17,69.

Langefisket har variert sterkt de siste årene: 2004 – 1.898 tonn, 2005 – 1.664 tonn, 2006 – 2.362 tonn, 2007 – 4.004 tonn, 2008 – 3.868 tonn, 2009 – 3.309 tonn, 2010 – 3.779 tonn. De årene med mest omsatt kvantum er også de årene som har gitt best pris. Det blir av enkelte hevdet at lange er et truet fiskeslag og burde fredes, dette er stikk i strid med våre statistikker og tilbakemeldinger fra fiskere. Det vi registrerer er at fisket etter lange er situasjonsbestemt ut fra kvoter på andre fiskeslag og hvor stor aktivitet fisker utøver i dette fiskeriet.

### BROSME

Omsetningen av iset brosme viser omtrent samme kvantum som for 2009. Førstehåndsverdien gikk opp fra kr. 2,2 mill. til kr. 2,4 mill. en oppgang på kr. 0,2 mill. eller 10,8%. Gjennomsnittsprisen pr. kg. gikk opp med kr. 0,45, fra kr. 10,48 til kr. 10,93.

Omsetning av frossen brosme har gått litt opp i 2010. En økning fra 3.066 tonn i 2009 til 3.315 tonn i 2010, oppgang på 249 tonn eller 8,1%. Førstehåndsverdien gikk opp fra



kr. 33,2 mill. til kr. 41,9 mill. – en oppgang på kr. 8,7 mill. eller 26,2%. Gjennomsnittsprisen gikk opp med kr. 1,81 fra kr. 10,83 til kr. 12,64 – en prisoppgang på 16,7%.

Stadig høyere driftskostnader fører til at fisket etter «bankfisk (lange og brosme)» må ha en noe høyere pris for at dette fiskeriet skal ha god lønnsomhet.

### Skjellbrosme

Landingene av skjellbrosme er noe høyere enn i 2009. Det ble landet 174 tonn i 2009 mot 196 tonn i 2010. Førstehåndsverdien gikk opp fra kr. 1,0 mill. til kr. 1,9 mill., en oppgang på kr. 0,9 mill. eller 82,0%. Gjennomsnittsprisen gikk opp med kr. 3,66 fra kr. 5,97 til kr. 9,63, prisoppgang på hele 61,4%. Pris på skjellbrosme har variert sterkt de siste årene.

### TORSK

#### Levende torsk

Totalt ble det omsatt 36 tonn levende torsk til en førstehåndsverdi av kr. 1,1 mill. i 2010. Dette er en nedgang på 3 tonn fra 2009. Gjennomsnittsprisen pr. kg gikk opp med kr. 1,29 til kr. 29,97 i 2010.



#### Iset og frossen torsk

Omsetningen av iset torsk viser omtrent samme kvantum og verdi i 2010 som i 2009. Totalt ble det landet 666 tonn i 2009 mot 686 tonn i 2010. En oppgang på 20 tonn,



eller 3,0%. Førstehandsverdien var på kr. 16,6 mill. i 2009 mot kr. 17,2 mill. i 2010. En oppgang på kr. 0,6 mill. eller 3,5%. Gjennomsnittsprisen pr. kg for iset torsk gikk opp fra kr. 24,96 til kr 25,07.

Omsetningen av frossen torsk gått betydelig opp de siste 2 årene. Totalt ble det landet 2.432 tonn i 2008, 4.262 tonn i 2009 og 4.849 tonn i 2010. En oppgang fra i fjor på 588 tonn eller 13,8%. Førstehandsverdien gikk opp fra kr. 83,4 mill. i 2009 til kr. 98,9 mill. i 2010 – en oppgang på kr. 15,5 mill. eller 18,6%. Gjennomsnittsprisen gikk opp med kr. 0,84 fra 19,57 i 2009 til 20,41 i 2010.

#### **Torskefilet**

Det var omsatt 21,6 tonn torskefilet i 2010 til en verdi av 0,7 mill. Gjennomsnittspris kr. 34,27. Det var ikke omsatt torskefilet i 2009.

#### **SEI**

##### **Levende sei**

Det var fisket 4.685 tonn i 2009 mot 4.664 tonn i 2010. Omsetningsverdien gikk opp fra kr. 16,3 mill. i 2009 til kr. 17,6 mill. i 2010, en økning på kr. 1,3 mill. eller 8,0%. Gjennomsnittsprisen i 2010 økte fra kr. 3,48 til 3,77.



##### **Iset og frossen sei**

Omsetningen av iset sei ble lavere enn året før. Det ble omsatt 1.066 tonn kappet iset sei til en verdi av kr. 9,2 mill. I kvantum er dette en nedgang på 255 tonn fra 2009 – eller 19,3%. Verdien gikk ned fra 2009 med kr. 0,7 mill. eller 7,4%. Gjennomsnittsprisen pr. kg. for iset sei i 2009 gikk opp fra kr. 7,55 til kr. 8,67.

Det ble omsatt 454 tonn av frossen sei til en verdi av kr. 6,8 mill. Dette er en oppgang fra 2009 på 306 tonn i kvantum og kr. 5,2

mill. i verdi. For frossen sei var gjennomsnittsprisen i 2009 kr. 10,85 mot kr. 14,96 i 2010, en kraftig økning på kr. 4,11 eller 37,9%.

#### **Frossen seifilet**

Vi har ikke omsatt frossen seifilet i 2010.

#### **BLÅKVEITE**



Omsetningen av blåkveite er på samme nivå som året før, kvantumet gikk opp fra 374 tonn i 2009 til 378 tonn i 2010. En oppgang på 4 tonn eller 1,2%. Verdien i 2009 var på kr. 9,6 mill. mot kr. 10,2 mill. i 2010, en oppgang på kr. 0,6 mill. eller 5,9%. Gjennomsnittsprisen gikk opp fra kr. 25,76 i 2009 til kr. 26,98 i 2010. Leveransene av blåkveite har hatt en god økning de 2 siste årene.

#### **PIGGHÅ**

Markedsprisen på pigghå varierer veldig, derfor har ikke salslaget minstepris på dette fiskeslaget. I 2009 ble det landet 104 tonn mot 113 tonn i 2010. Snittpris var kr. 7,88 mot 5,62 i 2009.



#### **Breiflabb**

I 2010 ble det landet 207 tonn breiflabb sløyd m/hode og 86 tonn breiflabbhaler til en totalverdi på 12,5 mill. – mot 255 tonn breiflabb sløyd m/hode og 84 tonn breiflabbhaler i 2009 til en verdi av 12,8 mill.



Gjennomsnittsprisen for breiflabb sløyd m/hode gikk opp fra kr. 25,58 i 2009 til kr. 27,70 i 2010. Halene gikk opp fra kr. 74,09 i 2009 til kr. 77,72 i 2010.

### HYSE

#### Iset og frossen hyse

Det ble i 2010 landet 267 tonn iset hyse til en verdi av kr. 3,3 mill. – dette er en oppgang fra 2009 på 28 tonn eller 11,8% og verdimesig en oppgang på kr. 0,6 mill. eller 24,5%. Gjennomsnittsprisen gikk opp med kr. 1,24 fra kr. 10,96 i 2009 til kr. 12,20 i 2010.

Omsatt kvantum av frossen hyse har gått betydelig opp i 2010. Det ble landet 4.378 tonn frossen hyse i 2010 til en verdi av kr. 66,3 mill. Dette er en oppgang på hele 1.380 tonn eller 46,0% og verdien er gikk opp med 23,0 mill. som tilsvarer 53,1%. Gjennomsnittsprisen gikk opp fra kr. 14,44 i 2009 til kr. 15,14 i 2010, en oppgang på kr. 0,70 eller 4,9%.



#### Frossen hysefilèt

Det er landet 76,5 tonn frossen hysefilèt i 2010 til en verdi av 2,5 mill. Gjennomsnittsprisen var kr. 32,70. I 2009 var det ikke landet hysefilèt i vårt distrikt.

Det er 1 fartøy i vårt distrikt som har satset delvis på filètering av torsk og hyse.

### LYSING

Det ble landet 206 tonn i 2009 mot 207 tonn i 2010. Verdien gikk ned fra kr. 4,2 mill. i 2009 til kr. 3,7 mill i 2010, en nedgang på kr. 0,5 mill. eller 11,8%. Gjennomsnittsprisen gikk ned fra kr. 20,53 i 2009 til kr. 17,98 i 2010.



### TASKEKRABBE

Det ble en økning på 73 tonn til 363 tonn i 2010. Verdien av krabbe økte fra kr. 3,1 mill. til 3,7 mill. Det var mye diskusjoner for å få til en fornuftig avsetning på taskekrabben.



### UER

I 2010 ble det landet 53 tonn iset rund uer i lagets distrikt til en verdi av 0,7 mill. Gjennomsnittsprisen var på kr. 13,58 som var en oppgang på kr. 0,24. Omsetning av frossen uer var på 164 tonn, som er en oppgang på 38 tonn. Verdien gikk opp fra 1,7 mill. i 2009 til 2,5 mill. i 2010. Gjennomsnittsprisen for frossen uer var kr.15,52, en oppgang på kr. 1,91 fra året før.





### LEVENDE ÅL

I 2010 ble ålefisket begrenset til et prøvefiske på 50 tonn for hele landet. I vårt distrikt ble «kvoten» 8 tonn. Da en ikke fikk eksportert ålen til EU-markedet ble fiskerne gitt en erstatning på kr. 30 pr. kg. Eventuelt fiske i 2011 er ikke avklart.



### STEINBIT

Fisket etter grå-, flekk- og blåsteinbit er stort sett bifangst for autolineflåten. Interesse for direktefiske etter blåsteinbit har variert mye fra år til år.



### Gråsteinbit

Det ble landet 83 tonn i 2009 mot 26 tonn i 2010. Gjennomsnittsprisen var på kr. 11,00 en oppgang på kr. 1,46 fra året før.

### Flekksteinbit

I 2009 ble det landet 319 tonn mot 248 tonn i 2010 – en nedgang på 71 tonn eller 22,1%. Verdien gikk ned fra kr. 3,8 mill. i 2009

til kr. 3,5 mill. i 2010 – en nedgang på kr. 0,3 mill eller 6,8%. Gjennomsnittsprisen gikk opp fra kr. 11,91 i 2009 til kr. 14,25 i 2010, en oppgang på kr. 2,34 eller 19,7%.

### Blåsteinbit

Omsetningen av blåsteinbit er gått betydelig ned. Det ble landet 270 tonn i 2009 mot 149 tonn i 2010 – en nedgang på 121 tonn. Verdien i 2010 er på kr. 0,5 mill. mot kr. 1,2 mill. i 2009 – en nedgang på kr. 0,7 mill. eller 56,5%. Gjennomsnittsprisen har gått ned fra kr. 4,61 i 2009 til kr. 3,64 i 2010 – en nedgang på kr. 0,97 eller 21,0%. Det er lite interessant å ta vare på fisk til denne pris.

### LEPPEFISK

Fisket etter leppefisk økte meget sterkt i 2010. Laget omsatte 276 tonn i 2010 – mot bare 22 tonn i 2009. Verdien ble på hele kr. 32,2 mill. Det har vært stor etterspørsel etter leppefisk fra oppdretter som bruker leppefisken til bekjempelse av lakselus. Dette har blitt et godt fiskeri på kysten og i fisket benyttes både teiner og ruser. Myndighetene vurderer reguleringer i dette fisket.



## LAGETS ØKONOMI

Etter en brutto omsetning på kr. 430 mill. som gav provisjonsinntekter på kr. 5,3 mill., er regnskapet gjort opp med et overskudd etter skatt på kr. 1.708.817.

Styret mener at årsregnskapet gir et rettvise bilde av lagets eiendeler og gjeld, finansielle stilling og resultat.

Etter regnskapsårets utgang er det ikke inntrått forhold som er av betydning for vurdering av resultatregnskapet og balanse.

Ledige likvider som laget disponerer er nyttet i ordinær drift.

Forøvrig vises til regnskapet for år 2010.

## SLUTTORD

Salgslaget hadde ved årsskiftet 5 ansatte hvorav 2 på deltid.

Selskapet har som politikk at det ikke skal forekomme forskjellsbehandling grunnet kjønn, av 5 ansatte er 4 kvinner.

Antall sykedager har vært 39 dager, hvorav 1 har vært sykmeldt i 35 dager.

Arbeidsmiljøet må betegnes som godt.

Virksomhetens bransje medfører verken forurensning eller utslipp som kan være til skade for det ytre miljø.

I samsvar med regnskapslovens § 3–3 bekreftes det at forutsetningen om fortsatt drift er lagt til grunn ved utarbeidelsen av regnskapet.

Utgangspunktet for styrets arbeid vil være å sikre fiskerne gode priser og betalingsbetingelser, samt like muligheter innenfor omsetningssystemene – avhengig av de rammebetingelser som myndighetene måtte vedta.

Styret takker lagets ansatte for det arbeidet som er utført i det året som ligger bak oss. Videre vil styret takke medlemmer, faglag, myndigheter og andre samarbeidspartnere for et godt og konstruktivt samarbeid i året som har gått og håper på et fortsatt godt samarbeid i årene fremover.

Måløy, 7. mars 2011

Jakob M. Jakobsen  
Styreformann  
sign.

Geir Ove Borgundvåg  
Nestformann  
sign.

Johnny Ytrøy  
Styremedlem  
sign.

Bjørn Årdal  
Styremedlem  
sign.

Bjørn Nygård  
Styremedlem  
sign.

Johannes S. Røttingen  
Styremedlem  
sign.

Magnar Aasebø  
Direktør  
sign.



# RESULTATREKNESKAP 2010

<b>DRIFTSINNEKTER</b>	<b>NOTE</b>	<b>2010</b>	<b>2009</b>
Brutto omsetning gjennom laget		430 033 810	324 997 750
Brutto fiskekjøp		- 430 033 810	- 324 999 690
Lagsprovisjon		5 313 837	4 048 730
Annen driftsinntekt		584 490	508 168
<b>Sum driftsinntekter</b>		<b>5 898 327</b>	<b>4 554 957</b>
<b>DRIFTSKOSTNADER</b>			
Lønnskostnad	4, 5	2 921 061	2 335 772
Avskrivning	7	221 571	195 415
Annen driftskostnad	4	1 249 902	1 714 323
<b>Sum driftskostnader</b>		<b>4 392 534</b>	<b>4 245 510</b>
<b>Driftsresultat</b>		<b>1 505 793</b>	<b>309 447</b>
<b>FINANSINNEKTER OG FINANSKOSTNADER</b>			
Inntekt på andre investeringer		6 623	0
Annen finansinntekt		965 742	954 261
Annen finanskostnad		- 4 752	14 160
<b>Netto finansposter</b>		<b>977 117</b>	<b>940 101</b>
<b>Ordinært resultat før skattekostnad</b>		<b>2 482 910</b>	<b>1 249 548</b>
<b>Skattekostnad på ordinært resultat</b>	<b>8</b>	<b>774 093</b>	<b>439 183</b>
<b>Årsresultat</b>		<b>1 708 817</b>	<b>810 365</b>
<b>Overføringer og disponeringer</b>			
Overføringer annen egenkapital, hvorav kr. 170.000 til bunden egenkapital i.h.t. vedtekter	1	708 817	810 365



# BALANSE PR. 31.12.10

EIENDELER	NOTE	2010	2009
<b>ANLEGGSMIDLER</b>			
<b>Immaterielle eiendeler</b>			
Utsatt skattefordel	8	237 960	219 474
<b>Sum immaterielle eiendeler</b>		<b>237 960</b>	<b>219 474</b>
<b>Varige driftsmidler</b>			
Tomter, bygninger og annen fast eiendom	7	5 987 511	6 127 511
Driftsløsøre, inventar, verktøy, kontormaskiner o.l.	7	160 000	241 571
<b>Sum varige driftsmidler</b>		<b>6 147 511</b>	<b>6 369 082</b>
<b>Finansielle anleggsmidler</b>			
Investeringer i aksjer og andeler	6	311 000	311 000
Andre fordringer		40 000	40 000
<b>Sum finansielle anleggsmidler</b>		<b>351 000</b>	<b>351 000</b>
<b>Sum anleggsmidler</b>		<b>6 736 471</b>	<b>6 939 556</b>
<b>OMLØPSMIDLER</b>			
<b>Fordringer</b>			
Kundefordringer	3	47 647 978	40 170 613
Andre fordringer		1 252 629	394 429
<b>Sum fordringer</b>		<b>48 900 607</b>	<b>40 565 042</b>
<b>Bankinnskudd, kontanter og lignende</b>	9	<b>6 116 187</b>	<b>13 084 029</b>
<b>Sum omløpsmidler</b>		<b>55 016 794</b>	<b>53 649 071</b>
<b>Sum eiendeler</b>		<b>61 753 265</b>	<b>60 588 627</b>



# BALANSE PR. 31.12.10

EGENKAPITAL OG GJELD	NOTE	2010	2009
<b>EIGENKAPITAL</b>			
<b>Innskutt egenkapital</b>			
Annen innskutt egenkapital	2	955 305	955 305
<b>Sum innskutt egenkapital</b>		<b>955 305</b>	<b>955 305</b>
<b>Opptjent egenkapital</b>			
Annen egenkapital	2	26 036 968	24 328 152
<b>Sum opptjent egenkapital</b>		<b>26 036 968</b>	<b>24 328 152</b>
<b>Sum egenkapital</b>		<b>26 992 273</b>	<b>25 283 457</b>
<b>Gjeld</b>			
<b>Kortsiktig gjeld</b>			
Leverandørgjeld		25 002 461	30 503 244
Betalbar skatt	8	1 394 401	875 735
Skyldige offentlige avgifter		244 611	202 818
Annen kortsiktig gjeld	10	8 119 519	3 723 373
<b>Sum kortsiktig gjeld</b>		<b>34 760 992</b>	<b>35 305 170</b>
<b>Sum gjeld</b>		<b>34 760 992</b>	<b>35 305 170</b>
<b>Sum egenkapital og gjeld</b>		<b>61 753 265</b>	<b>60 588 627</b>

Jakob Magnar Jakobsen  
Styrets leder

Geir Ove Borgundvåg  
Nestleder

Bjørn Andre Weltzien Årdal  
Styremedlem

Johannes Sedahl Røttingen  
Styremedlem

Johnny Andre Ytrøy  
Styremedlem

Bjørn Nygård  
Styremedlem

Magnar Aasebø  
Direktør

## Note 1 – Regnskapsprinsipper

Årsregnskapet er satt opp i samsvar med regnskapslovens bestemmelser og god regnskapsskikk for små foretak.

### Salgsinntekter

Inntektsføring ved salg av varer skjer på leveringstidspunktet. Tjenester inntektsføres i takt med utførelsen. Andelen av salgsinntekter som knytter seg til fremtidige serviceytelser balanseføres som uopptjent inntekt ved salget, og inntektsføres deretter i takt med levering av ytelsene.

### Klassifisering og vurdering av balanseposter

Omløpsmidler og kortsiktig gjeld omfatter poster som forfaller til betaling innen ett år etter balansedagen, samt poster som knytter seg til varekretsløpet. Øvrige poster er klassifisert som anleggsmiddel / langsiktig gjeld.

Omløpsmidler vurderes til laveste av anskaffelseskost og virkelig verdi. Kortsiktig gjeld balanseføres til nominelt beløp på etableringstidspunktet.

Anleggsmidler vurderes til anskaffelseskost, men nedskrives til virkelig verdi ved verdifall som ikke forventes å være forbigående. Anleggsmidler med begrenset økonomisk levetid avskrives planmessig. Langsiktig gjeld balanseføres til nominelt beløp på etableringstidspunktet.

### Fordringer

Kundefordringer og andre fordringer er oppført i balansen til pålydende etter fradrag for avsetning til forventet tap. Avsetning til tap gjøres på grunnlag av individuelle vurderinger av de enkelte fordringene. I tillegg gjøres det for øvrige kundefordringer en uspesifisert avsetning for å dekke antatt tap.

### Varige driftsmidler

Varige driftsmidler balanseføres og avskrives over driftsmidlets forventede økonomiske levetid. Direkte vedlikehold av driftsmidler kostnadsføres løpende under driftskostnader, mens påkostninger eller forbedringer tillegges driftsmidlets kostpris og avskrives i takt med driftsmidlet. Dersom gjenvinnbart beløp av driftsmidlet er lavere enn balanseført verdi foretas nedskrivning til gjenvinnbart beløp. Gjenvinnbart beløp er det høyeste av netto salgsverdi og verdi i bruk. Verdi i bruk er nåverdien av de fremtidige kontantstrømmene som eiendelen vil generere.

### Skatter

Skattekostnaden i resultatregnskapet omfatter både periodens betalbare skatt og endring i utsatt skatt. Utsatt skatt er beregnet med 28% på grunnlag av de midlertidige forskjeller som eksisterer mellom regnskapsmessige og skattemessige verdier, samt ligningsmessig underskudd til fremføring ved utgangen av regnskapsåret. Skatteøkende og skattereduserende midlertidige forskjeller som reverserer eller kan reversere i samme periode er utlignet og nettoført. Netto utsatt skattefordel balanseføres i den grad det er sannsynlig at denne kan bli nyttegjort.

## Note 2 – Egenkapital

	Bunden egenkapital	Annen egenkapital	Sum
Egenkapital 01.01. 2010	3 124 000	22 159 457	25 283 457
Årsresultat	170 000	1 538 816	1 708 816
<b>Egenkapital 31.12. 2010</b>	<b>3 294 000</b>	<b>23 698 273</b>	<b>26 992 273</b>



### Note 3 – Fordringer vedrørende fiskekjøp/kundefordringer

	2010	2009
Kundefordringer til pålydende	48 754 003	40 970 613
Avsatt til dekning av tap på fordring	-1 106 025	-800 000
<b>Sum kundefordringer</b>	<b>47 647 978</b>	<b>40 170 613</b>

### Note 4 – Lønnskostnader, antall ansatte, lån til ansatte og godtgjørelse til revisor

Lønnskostnader	2010	2009
Lønninger	2 262 319	2 332 075
Arbeidsgiveravgift	298 344	240 179
Pensjonskostnader	345 902	236 456
Andre ytelser	14 496	-472 938
<b>Sum</b>	<b>2 921 062</b>	<b>335 772</b>

Selskapet har i regnskapsåret sysselsatt totalt 6 årsverk.

Ytelser til ledende personer	Daglig leder	Styret
Lønn	783 308	125 850
Annen godtgjørelse	9 339	0

Godtgjørelse til revisor er fordelt på følgende:	2010
Revisjon	45 000
Andre tjenester	13 425

Merverdiavgift er ikke inkludert i revisjonshonoraret.

### Note 5 – Pensjoner

Selskapet er pliktig til å ha tjenstepensjonsordning etter lov om obligatorisk tjenstepensjon. Selskapets pensjonsordninger tilfredsstiller kravene i denne lov.

Selskapet har pensjonsordninger som omfatter i alt 5 personer. Ordningene gir rett til definerte fremtidige ytelser. Disse er i hovedsak avhengig av antall opptjeningsår, lønnsnivå ved oppnådd pensjonsalder og størrelsen på ytelsene fra folketrygden. Forpliktelsene er dekket gjennom et forsikringselskap.

### Note 6 – Aksjer og andeler i andre selskaper

Selskap	Bokført verdi	Markedsverdi
AS Norges Handels og Sjøfartstidende	306 000	142 560
Selskapet eier en andel i Catch Certificate SA som er bokført til kostpris	5.000 NOK	

## Note 7 – Varige driftsmidler

	Tomter	Bygninger	Maskiner inventar og EDB-utstyr	Sum
Anskaffelseskost 01.01.	900 000	6 929 885	1 487 470	9 317 355
Anskaffelseskost 31.12.	900 000	6 929 885	1 487 470	9 317 355
Akk.avskrivning 31.12.	0	- 1 842 374	- 1 327 470	- 3 169 844
Balanseført pr. 31.12.	900 000	5 087 511	160 000	6 147 511

## Note 8 – Skatt

Årets skattekostnad fordeler seg på:	2010	2009
Betalbar skatt	823 862	305 196
Endring utsatt skatt	- 18 486	123 298
Differanse tidligere avsatt	- 31 28	10 689
<b>Årets totale skattekostnad</b>	<b>774 093</b>	<b>439 183</b>

Beregning av årets skattegrunnlag:	2010	2009
Ordinært resultat før skattekostnad	2 482 908	1 249 549
Permanente forskjeller	21 234	44 072
3% av skattefrie inntekter etter fritaksmetoden	198	0
Tilbakeføring av inntektsført utbytte	- 6 623	0
Endring i midlertidige forskjeller	176 020	- 550 349
<b>Årets skattegrunnlag</b>	<b>2 673 737</b>	<b>743 272</b>

Oversikt over midlertidige forskjeller	2010	2009
Driftsmidler inkl goodwill	72 978	- 65 553
Utestående fordringer	- 1 022 83	- 718 284
Skattemessig avsetning til pensjonspremie mv.	100 000	110 000
Netto midlertidige forskjeller pr 31.12.	- 849 857	- 673 837
28 % Utsatt skattefordel / Utsatt skatt	- 237 960	- 188 674

	2010	2009
Skatt i balansen fremkommer slik		
Rest ikke utlignet 2007	570 539	570 539
Årets skatt	823 862	305 196
Beregnet skattekostnad	1 394 401	875 735

## Note 9 – Bankinnskudd

	2010
Bundne skattetreksmidler utgjør	136 910

## Note 10 – Annen kortsiktig gjeld

	2010	2009
Forskudd fra kunder	-3 200 000	0
Produkt, struktur og kontrollavgift	-2 410 266	-1 300 911
Utgj. frakt inntrukket	-312 475	-312 475
Kontingentkostnader	-415 708	-165 184
Annen kortsiktig gjeld	-1 781 070	-1 944 625
<b>Sum</b>	<b>-8 119 519</b>	<b>-3 723 195</b>



Til selskapsmøtet i  
Vest-Norges Fiskesalgslag

## REVISORS BERETNING

### Uttalelse om årsregnskapet

Vi har revidert årsregnskapet for Vest-Norges Fiskesalgslag, som består av balanse per 31. desember 2010, resultatregnskap for regnskapsåret avsluttet per denne datoen og en beskrivelse av vesentlige anvendte regnskapsprinsipper og andre noteopplysninger.

#### *Styrets og administrerende direktørs ansvar for årsregnskapet*

Styret og administrerende direktør er ansvarlig for å utarbeide årsregnskapet og for at det gir et rettviseende bilde i samsvar med regnskapslovens regler og god regnskapsskikk i Norge, og for slik intern kontroll som styret og administrerende direktør finner nødvendig for å muliggjøre utarbeidelsen av et årsregnskap som ikke inneholder vesentlig feilinformasjon, verken som følge av misligheter eller feil.

#### *Revisors oppgaver og plikter*

Vår oppgave er å gi uttrykk for en mening om dette årsregnskapet på bakgrunn av vår revisjon. Vi har gjennomført revisjonen i samsvar med lov, forskrift og god revisjonsskikk i Norge, herunder International Standards on Auditing. Revisjonsstandardene krever at vi etterlever etiske krav og planlegger og gjennomfører revisjonen for å oppnå betryggende sikkerhet for at årsregnskapet ikke inneholder vesentlig feilinformasjon.

En revisjon innebærer utførelse av handlinger for å innhente revisjonsbevis for beløpene og opplysningene i årsregnskapet. De valgte handlingene avhenger av revisors skjønn, herunder vurderingen av risikoene for at årsregnskapet inneholder vesentlig feilinformasjon, enten det skyldes misligheter eller feil. Ved en slik risikovurdering tar revisor hensyn til den interne kontrollen som er relevant for selskapets utarbeidelse av et årsregnskap som gir et rettviseende bilde. Formålet er å utforme revisjonshandlinger som er hensiktsmessige etter omstendighetene, men ikke for å gi uttrykk for en mening om effektiviteten av selskapets interne kontroll. En revisjon omfatter også en vurdering av om de anvendte regnskapsprinsippene er hensiktsmessige og om regnskapsestimaterne utarbeidet av ledelsen er rimelige, samt en vurdering av den samlede presentasjonen av årsregnskapet.

Etter vår oppfatning er innhentet revisjonsbevis tilstrekkelig og hensiktsmessig som grunnlag for vår konklusjon.

#### *Konklusjon*

Etter vår mening er årsregnskapet for Vest-Norges Fiskesalgslag avgitt i samsvar med lov og forskrifter og gir et rettviseende bilde av selskapets finansielle stilling per 31. desember 2010 og av dets resultater for regnskapsåret som ble avsluttet per denne datoen i samsvar med regnskapslovens regler og god regnskapsskikk i Norge.

#### *Uttalelse om øvrige forhold*

##### *Konklusjon om årsberetningen*

Basert på vår revisjon av årsregnskapet som beskrevet ovenfor, mener vi at opplysningene i årsberetningen om årsregnskapet og forutsetningen om fortsatt drift er konsistente med årsregnskapet og i samsvar med lov og forskrifter.

##### *Konklusjon om registrering og dokumentasjon*

Basert på vår revisjon av årsregnskapet som beskrevet ovenfor, og kontrollhandlinger vi har funnet nødvendig i henhold til internasjonal standard for attestasjonsoppdrag (ISAE) 3000 «Attestasjonsoppdrag som ikke er revisjon eller begrenset revisjon av historisk finansiell informasjon», mener vi at styret og administrerende direktør har oppfylt sin plikt til å sørge for ordentlig og oversiktlig registrering og dokumentasjon av selskapets regnskapsopplysninger i samsvar med lov og god bokføringskikk i Norge.

Bergen, 7. mars 2011

ERNST & YOUNG AS



Odd Monsen  
statsautorisert revisor

## ÅRSMELDING 2010 FRA KONTROLLNEMNDA I VEST-NORGES FISKESALSLAG TIL REPRESENTANTSKAPET 28. APRIL 2011

### Deltakere;

Ole Jonny Bellen  
Oddvar Nilsen Husa  
Ole Svein Einebærholm

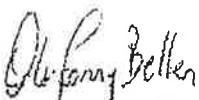
Formann har vært invitert til samtlige styremøter etter representantskapsmøtet 2010. I tillegg har formann hatt kontakt med direktør i praktiske saker angående driften.

Kontrollnemnda har ingen merknader til måten laget har drevet sin virksomhet på i 2010, nemnda har heller ikke mottatt klager i løpet av året.

Nemnda har kontrollert saldoliste målt opp mot sikkerhetene som laget har overfor kjøperne.

Telefonmøte ble avholdt 18.03.2011.

Måløy, 18. mars 2011

  
Ole Jonny Bellen

  
Oddvar Nilsen Husa

  
Ole Svein Einebærholm



# BÅTBYGG AS

Norges mest spesialiserte og komplette reparasjons- og ombyggingsverksted. Vi setter store ressurser inn på å opprettholde et kvalitetsmessig og effektivt verft med høy ekspertise.

Verftet har en stabil og engasjert stab med lang og allsidig erfaring. Anlegget er bygget med tanke på fleksibilitet og rasjonalitet, og har verksteder og lager nær beliggende tilkaier, dokk, slipp og hall.



Slippkapasitet 4000 tonn – 100 x 20 m.

Halldimensjon Lengde 80 m. Bredde 50 m. Høyde 30.

Dokkapasitet Lengde 148 m. Bredde 25/30 m. Dybde 9 m.

Kaikapasitet Total kailengde 300 m. Dybde hovedkai 8 m. Dybde i hop 7 m.

Krandekning 2 tårnkraner ved dokk/slipp. Traverskran i hall SWL 50 t.

Båtbygg AS – 6710 Raudeberg – Tlf. 57 85 40 00 – Faks 57 85 40 01 – [www.baatbygg.no](http://www.baatbygg.no)

[gjensidige.no](http://gjensidige.no)



**GJENSIDIGE**

## SAMMEN GIR VI DEG TRYGGHET FOR BÅT OG MANNSKAP

... og vi trygger deg og din familie



Gjensidige samarbeider med Havtrygd om salg av forsikringer. Havtrygd skal i tillegg til å levere forsikringer, ha hovedfokus på skadeforebyggende arbeid.

Ta gjerne kontakt med oss for en forsikringsprat.

Sammen gir vi deg trygghet for båt og mannskap.

### SLIK FÅR DU KONTAKT:

Bergen: 55 55 74 00  
Flekkefjord: 38 37 41 58  
Måløy: 57 84 92 00  
Gjensidige 03100





## Spisskompetanse i næringslivsbanken

Sparebanken Sogn og Fjordane er den leiande næringslivsbanken i Sogn og Fjordane. Vi har høgt kvalifiserte og erfarne medarbeidarar med bransjekunnskap og spisskompetanse, og vi er fylket sin største finansaktør innan fiskeri og havbruk.

ssf.no

# Revisjon & Rådgivning Skatt og Avgift Corporate Finance

Gate 1 nr. 77  
Postboks 384 – 6072 Måløy  
Tlf. 57 85 18 20  
Faks 57 85 05 53

**ERNST & YOUNG**  
FROM THOUGHT TO FINISH



# Midt i leia!



**Måløy Havneservice as**

Postboks 132 – 6701 Måløy – Tlf. 57 85 36 50 – Fax: 57 85 36 51



*Brödr. Tennebö*  
Postboks 3 – 6701 Måløy  
Telefon 57 85 25 55  
Fax 57 85 03 90

AGN

IS

BUNKERS

RENGJØRINGS-  
STASJON

3 HØYTRYKKS-  
VASKEMASKINER

- Fryselager med kapasitet til ca. 4.000 tonn
- Lasting/lossing av fryseskip – trålere – linebåter
- Transport av frysevarer/kjølevarer
- Green Terminal Måløy AS står klar til Deres disposisjon hele døgnet.



## Green Terminal Måløy

Postboks 58, 6701 Måløy

Telefon 57 85 36 36 Telefax 57 85 19 01

[www.greenreefers.no](http://www.greenreefers.no)

# Det vil stadig være behov for fornyelse og utvikling av fiskeflåten



Norske fiskere har mot og evne til å tenke nytt. Vi vil bidra til en flåte bestående av fartøy som er bygget og utrustet for lønnsom drift – uansett forhold.

Vår finansiering er tilpasset variasjonene i næringen.