

Årsmelding Regnskap 2009



Vest-Norges Fiskesalsslåg
– deres serviceorganisasjon!





Foto: Magnar Aasebø.
Forsidefoto: Fjordenes Tidende
www.godfisk.no Alf Börjesson

Grafisk Produksjon: Fjordenes Tidende. Trykk: E. Natvik Prenteverk.

STYRET 2009

I perioden 01.01.09 - 31.12.09 – valgt på representantskapsmøtene i 2008 og 2009 konstituert på styremøter 17.04.08 og 02.07.09.

4 medl. fra Sogn og Fjordane og 2 medl. fra Hordaland iflg. vedtektene.

I perioden 01.01.09 – 23.04.09. valgt på representantskapsmøtet i 2007 og 2008.

FORMANN

Jakob M. Jakobsen, Fjell

Varamenn:

Jarle Glesnes, Elling Røttingen

NESTFORMANN

Geir Ove Borgundvåg, Stadlandet

Varamenn:

Roar Norheim, Per Elmer Årsheim

ØVRIGE STYREMEDLEMMER

Bjørn Årdal, Måløy

Varamenn:

Birger Grotle, Geir Magne Røys

Bjørn Nygård, Bremanger

Varamenn:

Kristian Korneliussen, Geir Ove Jørgensen

Bjarte Nordtun, Bremnes

Varamenn:

Rune Lønning, Jan Ove Fylkesnes

Johnny Ytrøy, Ytrøygrend

Varamenn:

Atle Fedøy, Steinar Nekkøy

ARBEIDSUTVALG

Jakob M. Jakobsen

Geir Ove Borgundvåg

Bjørn Årdal

I perioden 23.04.09 – 31.12.09. valgt på representantskapsmøtene i 2008, 2009 og på styremøte 02.07.2009.

FORMANN

Jakob M. Jakobsen, Fjell

Varamenn:

Jarle Glesnes, Elling Røttingen

NESTFORMANN

Geir Ove Borgundvåg, Stadlandet

Varamenn:

Roar Norheim, Per Elmer Årsheim

ØVRIGE STYREMEDLEMMER

Bjørn Årdal, Måløy

Varamenn:

Birger Grotle, Geir Magne Røys

Bjørn Nygård, Bremanger

Varamenn:

Kristian Korneliussen, Geir Ove Jørgensen

Bjarte Nordtun, Bremnes

Varamenn:

Rune Lønning, Jan Ove Fylkesnes

Johnny Ytrøy, Ytrøygrend

Varamenn:

Atle Fedøy, Steinar Nekkøy

ARBEIDSUTVALG

Jakob M. Jakobsen

Geir Ove Borgundvåg

Bjørn Årdal



REPRESENTANTSKAPET

Medlemmer i representantskapet for perioden 2008/2009. Valgt av salslagets medlemmer 2007.

NORDFJORD:

Geir Ove Jørgensen, Selje

Varamenn:
Jonny Vedvik, Otto Rune Gangeskar

Geir Rune Aarsheim, Stadlandet

Varamenn:
Isak Stave, Stig Tore Ervik

Per Elmer Aarsheim, Stadlandet

Varamenn:
Raymond Ramsevik, Odd Inge Rønning

Bjørn Årdal, Måløy

Varamenn
Arild Myhre, Frank J. Johansen

Stig Jarle Ervik, Stadlandet

Varamenn:
Jarl Magne Silden, Kjetil Myklebust

Øystein Sandøy, Måløy

Varamenn:
Malvin Teige, Arnt Wilhelm Milde

SUNNFJORD:

Helge Nordheim, Bulandet

Varamenn:
Bente N. Hillersøy, Jonny Sandøy

Kristian Korneliussen, Florø

Varamenn:
Jan Ove Langeland, Rune Nilsen

Birger Grotle, Bremanger

Varamenn:
Lars Mindor Nesje, Steinar Nekkøy

Geir Magne Røys, Bremanger

Varamenn:
John Roar Grotle, Jon Atle Bjørnø

Tom Olav Hauge, Bremanger

Varamenn:
Finn Ove Hillersøy, Arild Rogne

Inge Rune Saltskår

Varamenn:
Tore Hillersøy, Jan Arild Landøy

SOGN:

Erling Birknes, Byrknesøy

Varamenn:
Kjetil Kalgraf, Jakob Ytrøy

Tom Færøy, Hardbakke

Varamenn:
Geir Oddekalv, Ove Unneland

Inge Avløyp, Blomsterdalen

Varamenn:
Magnar Lending, Vidar Aasen

NORDHORDLAND:

Harald Seilfaldet, Manger

Varamenn:
Jan Nilsen, Leif Inge Fagervik

Leif Bognøy, Manger

Varamenn:
Oddvar Nilsen Husa, Odd Arild
Torstensen

Elling Røttingen, Lepsøy

Varamenn:
Rune Saltskår, Rune Amundsen

SUNNHORDLAND:

Gunnar Siglen, Fitjar

Varamenn:
Kåre Njåstad, Aksel Røksund

Bjarte Nordtun, Bremnes

Varamenn:
Geir Stuve Rommetveit, Knut R. Lønning

Roy Martin Ellingsen, Urangsvåg

Varamenn:
Harald K. Møgster, Tor Heine Drivenes

Valgt på representantskapsmøtet 2009.

REPRESENTANTSSKAPETS

Ordfører:

Tom Færøy, Hardbakke

Varaordfører:

Geir Magne Røys, Bremanger

KONTROLLNEMND

Formann:

Ole Jonny Bellen, Raudeberg

Varamann:

Kristian Korneliussen, Florø

Øvrige medlemmer:

Oddvar Nilsen Husa, Fedje

Varamann:

Jarle Glesnes

Ole Svein Einebærholm, Byrknesøy

Varamann:

Helge Nordheim

VALG-/LØNNSNEMND

Formann:

Kristian Korneliussen, Florø

Varamann:

Gunnar Siglen

Øvrige medlemmer:

Elling Røttingen, Lepsøy

Varamann:

Gaute Tofte

Per Elmer Årsheim, Stadlandet

Varamann:

Gunnar Årsheim

Fred Rogne, Bulandet

Varamann:

Jonny Seljeseth

Tom Færøy, Hardbakke

Varamann:

Norvald Fedøy

REVISOR

Statsautorisert revisor

Odd Monsen

Ernst & Young AS, Bergen

Valgt av Fiskeri- og Kystdepartementet:

STATENS KONTROLLØR

Sorenskriver Klaus Iversen,

Raudeberg



Årsmøtet ble avholdt på Quality Maritim Hotel i Florø, 23. april 2009. Møte satt kl. 13.00

SAK 1. ÅPNING AV REPRESENTANTSKAPSMØTET.

Styrets formann Jakob M. Jakobsen ønsket velkommen.

“Mellom bakkar og berg” ble sunget.

Jakob M. Jakobsen ba forsamlingen bli stående for å minnes fiskere som var gått bort siden forrige representantskapsmøte. De ble minnet med ett minutts stillhet.

Jakob M. Jakobsen hilste til representantskapet, og i sin tale omtalte han i stikkordsform:

Omsatt kvantum omtrent på samme nivå som i 2007, men en nedgang i verdien, likevel et tilfredsstillende resultat. Over 90% av fisken vi omsetter blir eksportert til andre land og vi registrerer ei tilstrømming i markedet. Dette krever ei kraftig opptrapping av markedsføring og markedsarbeid. Han omtalte også uregelmessigheter i omsetningen av fisk, i den hensikt å omgå minsteprissytemet. Det er svært viktig at både fisker og kjøper er sitt ansvar bevisst i så måte.

Med disse orda erklærte Jakob M. Jakobsen representantskapsmøtet for åpnet og ønsket alle et godt møte.

SAK 2. KONSTITUERING.

SAK 2 A. VALG AV SEKRETÆRER.

Styret foreslo: Heidi Støylen og Anne Dorthe Kråkenes.
De ble enstemmig valgt.

SAK 2 B. NAVNEOPPROP. REPRESENTANTER:

NORDFJORD:

Øystein Sandøy
Arnt Wilhelm Milde

SUNNFJORD:

Birger Grotle

Helge Nordheim
Inge Rune Saltskår
Kristian Korneliussen

SOGN:

Erling Birknes
Inge Avløyp
Tom Færøy

NORDHORDLAND:

Leif Bognøy
Elling Røttingen
Harald Seilfaldet

SUNNHORDLAND:

Gunnar Siglen
Geir Stuve Rommetveit
Harald K. Møgster

GJESTER:

FISKERI- OG KYSTDEPARTEMENT

Astrid Holtan

EKSSPORTUTVALGET FOR FISK

Bjørn Erik Stabell

ARCTIC LINEFISH AS

Arve Solskjær

NORGES SILDESALGSLAG

Jarle A. Hansen

VÅGSØY KOMMUNE

Roger Silden

NORGES FISKARLAG

Arild Årvik

SOGN OG FJORDANE FISKARLAG

Oddmund Kvalheim

SOGN OG FJORDANE REDERIFORENING

Øystein Sandøy

SPAREBANKEN SOGN OG FJORDANE

Roger Svarstad

RÅD OG REGNSKAP

Ronny Kjerpeseth

FISKERIDIREKTORATET

Trond Havelin

FISKERIDIREKTORATET REGION VEST

Hans Haddal

FHL INDUSTRI OG EKSPORT

Jorulf Straume

TIDL. FISKERIDIREKTØR

Hallstein Rasmussen

PRESSE:
FJORDENES TIDENDE
Åge Senneset

STATENS KONTROLLØR:
Klaus Iversen

KONTROLLNEMND:
Ole Jonny Bellen

VALGNEMND:
Kristian Korneliussen

STYRET:
Jakob M. Jakobsen
Geir Ove Borgundvåg
Bjørn Årdal

ADMINISTRASJONEN:
Magnar Aasebø
Anne Dorthe Kråkenes
Heidi Støylen

SAK 2 C. DAGSORDEN.
Styrets forslag til dagsorden ble enstemmig godkjent.

SAK 2 D. FORRETNINGSORDEN.
Klaus Iversen tok ordet etter at forretningsorden var lagt frem, og mente at revisor og statens kontrollør må tas med i pkt.2 Dette ble godkjent.

Styrets forslag til forretningsorden ble enstemmig godkjent.

SAK 2 E. SAKLISTE.
Sak 5. flyttes frem, og blir tatt etter sak.2

Styrets forslag til sakliste ble enstemmig vedtatt.

SAK 2 F. VALG AV REDAKSJONSNEMND.
Styrets forslag ble referert av Jakob M. Jakobsen.

Formann: Øystein Sandøy
Medlem: Elling Røttingen
Medlem: Bjørn Årdal

De ble enstemmig valgt.

SAK 2 G. VALG AV SETTEVARAORDFØRER
Følgene ble foreslått:
Settevaraordfører: Øystein Sandøy
Han ble enstemmig valgt.

HILSNINGER

Arild Årvik hilste fra landsstyret i Norges Fiskarlag

Jakob M. Jakobsen gav deretter ordet til ordfører Tom Færøy.

SAK 5. UTFORDRINGER I MARKEDET

Saken ble innledet av:
Bjørn Erik Stabell, Eksportutvalget for fisk
Astrid Holtan, Fiskeri- og Kystdepartementet
Arve Solskjær, Arctic Linefish AS

Pause Kl.14.45


Møtet satt Kl.15.05

SAK 5. FORTSETTER
Styrets forslag til vedtak ble referert av Tom Færøy.

Vedtak:
"Representantskapet tar innleiinga til Bjørn Erik Stabell, Astrid Holtan og Arve Solskjær til etterretning.

Representantskapet i Vest-Norges Fiskesalslag erkjenner at dei problema vi opplever i dagens markedsituasjon er sammensatt på ein slik måte at dei ikkje let seg løyse over natta. Representantskapet er difor av den oppfatning at i tillegg til "brannsløkking" må vi ha eit langsiktig perspektiv og strategi i forhold til omsetning av fisk og fiskeprodukt.

Representantskapet er av den klare oppfatning at næringa må være villig til å bruke langt større ressurser enn det vi har brukt hittil til markedsføring både i dei tradisjonelle, men og i nye marked - på kvitfisk fram til i dag. Ei løysing kan være å auke eksportavgifta, øyremerka markedsarbeid."



Følgende hadde ordet etter innledningen: Gunnar Siglen, Arild Årvik, Magnar Aasebø, Øystein Sandøy, Jorulf Straume, Leif Bognøy, Astrid Holtan, Arve Solskjær. Magnar Aasebø tok spesielt opp spørsmålet om representasjon i Eksportutvalget for fisk sitt styre, og ba om at Astrid Holtan tok dette videre til sitt departement.

Magnar Aasebø takket innlederne og overrakte en liten oppmerksomhet.

Sak 5. Ble tatt opp til avstemming.

Enstemmig vedtatt.

SAK 3. ÅRSMELDING

Styrets melding ble referert av ordfører Tom Færøy.

Følgende hadde ordet under de enkelte fiskesalg: Leif Bognøy angående omsetning av krabbe i år i forhold til nedgangen i fjor. Magnar Aasebø redegjorde for dette. Elling Røttingen og Gunnar Siglen ang. omsetning av ål og hummer. Leif Bognøy angående fiske av glassål. Øystein Sandøy angående regulering av fiske. Magnar Aasebø redegjorde videre for fangsting og omsetning av hummer og ål. Jorulf Straume kom med anmodning om at salgslaget er i god dialog med kjøperne av notsei før årets sesong. Magnar Aasebø sa at laget tar anmodningen til etterretning og at dette fiskeriet i stor grad er avhengig av fraktstøtte.

Regnskap ble referert av Magnar Aasebø.

Regnskapet for 2008 ble enstemmig godkjent.

Kontrollnemndas innstilling ble referert av Ole Jonny Bellen.

Pause Kl.16.20

Møtet satt Kl.16.30

SAK 4. ENDRING AV VEDTEKTER.

Magnar Aasebø orienterte representantene om saka.

Styret inviterer representantskapet til å anbefale vedlagte forslag til nye vedtekter for Vest-Norges Fiskesalslag. Vedtektene skal endelig godkjennes av Fiskeri- og Kystdepartementet.

Sak 4. ble tatt opp til avstemming med en korrigerende av §8.

Enstemmig godkjent.

Vedtak:

"Representantskapet vedtar styrets forslag til nye vedtekter for Vest-Norges Fiskesalslag. Vedtektene oversendes til Fiskeri- og Kystdepartementet for endelig godkjenning."

SAK 6. GAVER

Styrets forslag til vedtak ble referert av Tom Færøy.

Vedtak:

"Redningsselskapet Region Hordaland og Sogn og Fjordane kr 9.000,-
Totalt kr 9.000,-"

Enstemmig vedtatt.

SAK 7. VALG

Valgnemndas innstilling ble referert av Kristian Korneliussen.

A. FORMANN I STYRET M/PERSONLIGE VARAMENN.

Formann:

Jakob Magnar Jakobsen, 5357 Fjell
Enst. valgt

1. varamann:

Jarle Glesnes, 5381 Glesvær

2. varamann:

Elling Røttingen, 5216 Lepsøy

B. STYREMEDLEMMER M/PERSONLIGE VARAMENN.

Styremedlem:

Bjørn Nygård, 6727 Bremanger

1. varamann:

Kristian Korneliussen, 6900 Florø

2. varamann:

Geir Ove Jørgensen, 6740 Selje

Styremedlem:

Johnny Ytrøy, 6927 Ytrøygrend

1. varamann:

Atle Fedøy, 6987 Bulandet

2. varamann:
Steinar Nekkøy, 6900 Florø

C. KONTROLLNEMND M/PERSONLIGE VARAMENN.

Formann:
Ole Jonny Bellen, 6710 Raudeberg
Varamann:
Kristian Korneliussen, 6900 Florø
Medlem:

Oddvar Nilsen Husa, 5947 Fedje

Varamann:
Jarle Glesnes, 5381 Glesvær

Medlem:
Ole Svein Einebærholm, 5970 Byrknesøy

Varamann:
Helge Nordheim, 6987 Bulandet

D. ORDFØRER OG VARAORDFØRER I REPRESENTANTSKAPET.

Ordfører:
Tom Færøy, 6924 Hardbakke
Varaordfører:
Geir Magne Røys, 6727 Bremanger

E. VALGNEMND/LØNNSNEMND.

Formann:
Kristian Korneliussen, 6900 Florø
Varamann:
Gunnar Siglen, 5419 Fitjar
Medlem:

Elling Røttingen, 5216 Lepsøy

Varamann:
Gaute Tofte, 5454 Sæbøvik

Medlem:
Per Elmer Årsheim, 6750 Stadlandet

Varamann:
Gunnar Årsheim, 6750 Stadlandet

Medlem:
Fred Rogne, 6987 Bulandet

Varamann:
Jonny Seljeseth, 6917 Batalden

Medlem:
Tom Færøy, 6924 Hardbakke

Varamann:
Norvald Fedøy, 6987 Bulandet

SAK 8. LØNNSNEMNDAS INNSTILLING.

Lønnsnemndas innstilling ble referert av Kristian Korneliussen.

Formann i styret	kr 53.000,-
Lønn til styremedlemmer	kr 10.000,-
Lønn til arbeidsutvalg	kr 4.000,-
Lønn til nestformann	kr 2.000,-

Fung. Ordfører i representantskapet	kr 5.000,-
Fung. Varaordfører i representantskapet	kr 1.500,-
Formann i kontrollnemnda	kr 10.000,-
Formann i valgnemnda	kr 2.000,-

Dersom valgt styrerepresentant ikke møter, utbetales forholdsvis andel av den årlige godtgjørelsen.

Reiser for Salslaget etter statens regulativ for reise og diett.

Hotellopphold etter regning.

Dagpenger kr 1.200,- pr. dag.

Det ytes en godtgjørelse på kr 1.000,- til hver sekretær på representantskapsmøtet."

Enstemmig vedtatt.

Det kom anmodning om at kontrollnemndas årsmelding blir tatt med i årsmeldingen i sin helhet. Styret tar dette til etterretning.

AVSLUTNING

Jakob M. Jakobsen takket for tilliten på vegne av seg selv og de andre styremedlemmene.

"Gud signe vårt dyre fedreland" ble sunget.

Protokollen ble referert av Magnar Aasebø.

Det var ingen merknader og den ble enstemmig godkjent.

Møtet hevet kl. 17.00

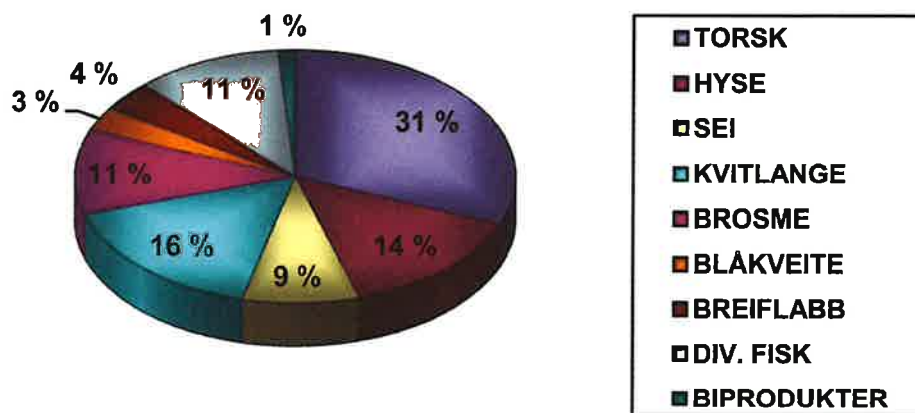
Tom Færøy
Ordfører
sign.

Øystein Sandøy
Varaordfører
sign.

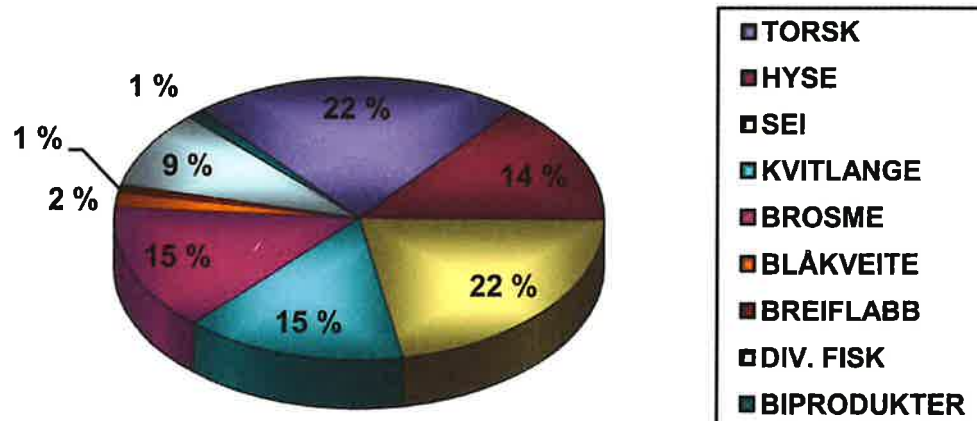
Heidi Støylen
Sekretær
sign.

Anne Dorthe Kråkenes
Sekretær
sign.

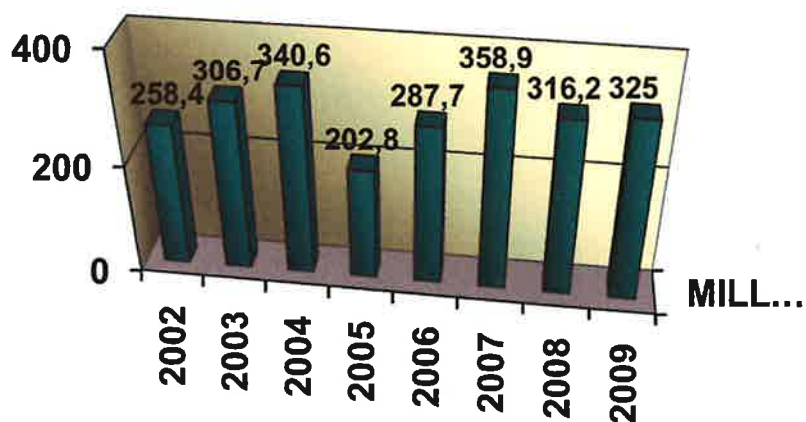
VERDI 2009 - 325,0 MILL.KR.



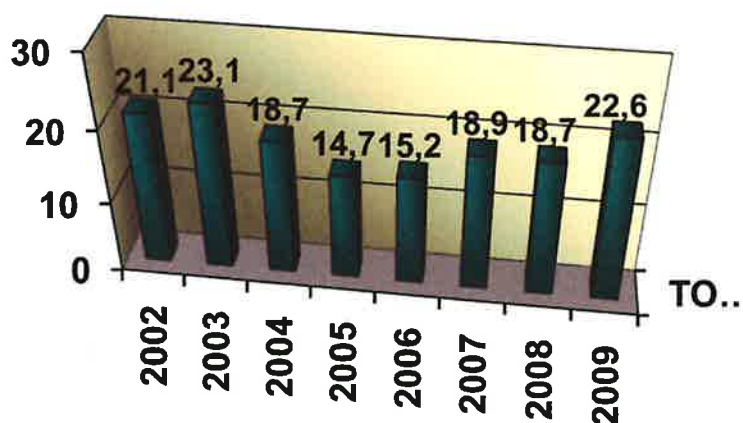
KVANTUM 2009 - 22.563,7 TONN



VEST-NORGES FISKESALSLAG HISTORISK OVERSIKT VERDI



VEST-NORGES FISKESALSLAG HISTORISK OVERSIKT KVANTUM



FORTEGNELSE OVER OMSATT KVANTUM O

FISKESLAG	2009	2008	(+/-)	%	2009
	KVANTUM	KVANTUM			VERD
Torsk, levende	39 225	45 609	-6 384	-14,00 %	1 124
Torsk, kappet iset	666 245	669 404	-3 159	-0,47 %	16 627
Torsk, kappet frossen	4 261 527	2 432 206	1 829 321	75,21 %	83 399
Sei, kappet iset	1 321 799	1 190 545	131 254	11,02 %	9 981
Sei, kappet frossen	147 985	413 949	-265 964	-64,25 %	1 604
Sei, levende rund	4 684 807	2 683 866	2 000 941	74,55 %	16 289
Hyse, kappet iset	238 626	306 047	-67 421	-22,03 %	2 616
Hyse, kappet frossen	2 997 660	2 055 203	942 457	45,86 %	43 286
Lyr, kappet iset	214 188	290 950	-76 762	-26,38 %	2 707
Lyr, kappet frossen	4 947	9 665	-4 718	-48,82 %	55
Kvitlange, kappet iset	818 674	1 132 214	-313 540	-27,69 %	13 180
Kvitlange, kappet fros.	2 490 109	2 736 067	-245 958	-8,99 %	39 767
Blålange, kappet iset	18 263	23 354	-5 091	-21,80 %	159
Blålange, kappet fros.	67 522	92 249	-24 727	-26,80 %	586
Brosme, kappet iset	207 842	257 160	-49 318	-19,18 %	2 177
Brosme, kappet fros.	3 065 697	2 908 521	157 176	5,40 %	33 194
Skjellbrosme, kappet	174 045	196 373	-22 328	-11,37 %	1 038
Gråsteinbit, kappet	82 966	38 544	44 423	115,25 %	790
Flekksteinbit, kappet	319 166	229 658	89 508	38,97 %	3 799
Blåsteinbit, kappet	270 386	249 886	20 500	8,20 %	1 246
Pigghå, rund	104 207	122 260	-18 053	-14,77 %	585
Skate, skåret	146 653	103 491	43 162	41,71 %	867
Uer, rund iset	59 337	35 734	23 603	66,05 %	791
Uer, kappet frossen	125 398	110 161	15 237	13,83 %	1 706
Snabeluer, rund	2 852	0	2 852	100,00 %	10
Lysing, kappet	205 935	222 195	-16 260	-7,32 %	4 228
Flyndre, kappet	17 028	49 109	-32 081	-65,33 %	212
Piggvar, kappet	1 877	2 671	-794	-29,73 %	114
Blåkveite, kappet	374 327	164 046	210 281	128,18 %	9 642
Kveite, kappet	55 261	39 836	15 425	38,72 %	2 682
Breiflabb sl m/hode	255 437	306 625	-51 188	-16,69 %	6 533
Breiflabbhaler	84 355	81 425	2 930	3,60 %	6 250
Hvitting, kappet	1 986	1 685	301	17,86 %	9
Krabbe, kg.	289 697	236 622	53 075	22,43 %	3 113
Hummer, kg.	16 197	12 014	4 183	34,82 %	3 238
Kreps, kg.	27 262	27 750	-488	-1,76 %	2 659
Berggylt kappet	22 235	0	22 235	100,00 %	1 192
Reker, rå	79	3 283	-3 204	-97,59 %	7
Reker, saltkokte	21 741	39 336	-17 595	-44,73 %	1 525
AI, levende	6 225	23 085	-16 860	-73,03 %	242
Håbrand, kappet	1 345	1 426	-81	-5,68 %	28
Vågevalkjøtt	37 092	32 100	4 992	15,55 %	1 131
Skolest, kappet	2 322	695	1 627	233,96 %	22
Mora, kappet	0	0	0	0,00 %	
Annen hai, rund	0	109	-109	-100,00 %	
Isgalt, kappet	2 418	0	2 418	100,00 %	20
Diverse fisk, kappet	7 819	14 621	-6 802	-46,52 %	172
Havmus kappet	25 294	10 412	14 883	100,00 %	56
Havbrame kp.	318	7 504	-7 186	100,00 %	1
Langerogn, prima	32 818	38 532	-5 714	-14,83 %	1 849
Annen rogn	57 050	106 496	-49 446	-46,43 %	768
Lever	101 269	125 705	-24 436	-19,44 %	532
Biprodukter	71 732	50 918	20 814	40,88 %	1 161
Totalt	24 249 245	19 931 313	4 317 932	21,66 %	324 997
Kappet Råfiskvekt	22 563 650	18 687 101	3 876 549	20,74 %	
Totalt Rundvekt	32 052 054	26 534 544	5 517 510	20,79 %	

RDI I VEST-NORGES FISKESALSLAG

2008			2009	2008		
VERDI	(+/-)	%	GJ.PRIS	GJ.PRIS	(+/-)	%
1 192 926	-67 988	-5,70 %	28,68	26,16	2,52	9,65 %
18 520 292	-1 892 473	-10,22 %	24,96	27,67	-2,71	-9,79 %
54 882 135	18 517 311	28,54 %	19,57	26,68	-7,11	-26,64 %
8 454 954	1 526 753	18,06 %	7,55	7,10	0,45	6,33 %
4 224 879	-2 619 891	-62,01 %	10,85	10,21	0,64	6,26 %
8 702 329	7 587 058	87,18 %	3,48	3,24	0,23	7,24 %
3 626 266	-1 009 865	-27,85 %	10,96	11,85	-0,88	-7,46 %
33 632 075	9 654 660	28,71 %	14,44	16,36	-1,92	-11,76 %
3 537 011	-829 082	-23,44 %	12,64	12,16	0,49	4,00 %
127 203	-71 247	-56,01 %	11,31	13,16	-1,85	-14,06 %
21 420 242	-8 240 180	-38,47 %	16,10	18,92	-2,82	-14,90 %
50 760 908	-10 993 740	-21,66 %	15,97	18,55	-2,58	-13,92 %
207 923	-48 511	-23,33 %	8,73	8,90	-0,17	-1,96 %
901 065	-314 417	-34,89 %	8,69	9,77	-1,08	-11,05 %
3 049 333	-872 135	-28,60 %	10,48	11,86	-1,38	-11,66 %
34 968 658	-1 774 362	-5,07 %	10,83	12,02	-1,20	-9,94 %
1 781 873	-743 442	-41,72 %	5,97	9,07	-3,11	-34,25 %
448 373	342 438	76,37 %	9,53	11,63	-2,10	-18,06 %
3 679 829	119 843	3,26 %	11,91	16,02	-4,12	-25,70 %
2 056 980	-810 354	-39,40 %	4,61	8,23	-3,62	-43,99 %
734 290	-148 607	-20,24 %	5,62	6,01	-0,39	-6,42 %
1 061 849	-193 936	-18,26 %	5,92	10,26	-4,34	-42,32 %
774 766	16 673	2,15 %	13,34	21,68	-8,34	-38,48 %
1 425 088	281 215	19,73 %	13,61	12,94	0,67	5,18 %
0	10 179	100,00 %	3,57	0,00	3,57	100,00 %
5 823 928	-1 595 886	-27,40 %	20,53	26,21	-5,68	-21,67 %
752 605	-539 773	-71,72 %	12,50	15,33	-2,83	-18,44 %
163 144	-48 186	-29,54 %	61,25	61,08	0,17	0,27 %
3 432 457	6 210 389	180,93 %	25,76	20,92	4,84	23,12 %
2 175 797	506 681	23,29 %	48,54	54,62	-6,08	-11,13 %
9 076 734	-2 542 797	-28,01 %	25,58	29,60	-4,02	-13,59 %
6 557 106	-306 986	-4,68 %	74,09	80,53	-6,44	-7,99 %
6 918	2 647	38,27 %	4,82	4,11	0,71	17,31 %
2 434 199	679 736	27,92 %	10,75	10,29	0,46	4,49 %
2 449 481	789 060	32,21 %	199,95	203,89	-3,95	-1,94 %
2 715 115	-55 553	-2,05 %	97,56	97,84	-0,28	-0,29 %
0	1 192 563	100,00 %	53,63	0,00	53,63	100,00 %
44 068	-36 625	-83,11 %	94,22	13,42	80,79	601,89 %
2 573 261	-1 048 000	-40,73 %	70,16	65,42	4,74	7,24 %
927 767	-685 639	-73,90 %	38,90	40,19	-1,29	-3,22 %
30 822	-2 217	-7,19 %	21,27	21,61	-0,35	-1,60 %
1 023 400	107 906	10,54 %	30,50	31,88	-1,38	-4,33 %
7 479	15 055	201,30 %	9,70	10,76	-1,05	-9,78 %
0	0	0,00 %	0,00	0,00	0,00	0,00 %
1 506	-1 506	-100,00 %	0,00	13,82	-13,82	-100,00 %
0	20 866	100,00 %	8,63	0,00	8,63	100,00 %
365 199	-193 002	-52,85 %	22,02	24,98	-2,95	-11,83 %
40 382	15 837	100,00 %	2,22	0,00	2,22	100,00 %
38 452	-36 544	100,00 %	6,00	0,00	6,00	100,00 %
1 460 783	388 752	26,61 %	56,36	37,91	18,45	48,66 %
1 708 726	-940 226	-55,02 %	13,47	16,04	-2,57	-16,04 %
1 342 123	-809 272	-60,30 %	5,26	10,68	-5,42	-50,72 %
903 776	257 606	28,50 %	16,19	17,75	-1,56	-8,78 %
16 226 472	8 770 788	2,77 %	13,40	15,87	-2,46	-15,53 %



UTENLANDSK

FISKESLAG	2009	2008	(+/-)	%	2009
	KVANTUM	KVANTUM			VERDI
Torsk kappet	147	5 570	-5 423	-3689,12 %	1 8
Hyse kappet	544	1 814	-1 270	-233,46 %	2 1
Sei kappet	1 650	4 713	-3 063	-185,64 %	11 3
Lyr kappet	0	183	-183	-100,00 %	
Lange kappet	51 154	65 568	-14 414	-28,18 %	836 8
Blålange kappet	0	917	-917	-100,00 %	
Brosme kappet	35 119	57 764	-22 645	-64,48 %	280 9
Gråst.bit kappet	527	0	527	100,00 %	4 5
Flekkst.bit kappet	0	0	0	0,00 %	
Blåst.bit kappet	0	0	0	0,00 %	
Breiflabbhaler	198	122	76	38,51 %	7 2
Flyndre kappet	0	0	0	0,00 %	
Uer kappet	156	172	-16	-9,97 %	1 0
Kveite kappet	29	1 096	-1 067	-3679,31 %	8
Blåkveite kappet	0	0	0	0,00 %	
Skjellbrosme kp.	0	0	0	0,00 %	
Isgalt kappet	0	0	0	0,00 %	
Mora, kappet	0	0	0	0,00 %	
Skate skåret	0	0	0	0,00 %	
Annen hai kappet	0	0	0	0,00 %	
Div. Fisk kappet	0	0	0	0,00 %	
Biprodukter	0	215	-215	-100,00 %	
Totalt	89 525	138 134	-48 609	-54,30 %	1 146 8

LANDINGER I UTLAND

FISKESLAG	2009	2008	(+/-)	%	2009
	KVANTUM	KVANTUM			VERDI
Torsk kappet	172 158	79 450	92 707	116,69 %	5 601 5
Sei kappet	205 302	117 697	87 606	74,43 %	1 882 2
Hyse kappet	14 292	5 593	8 699	155,52 %	302 2
Lyr kappet	3 181	1 173	2 007	171,10 %	99 2
Lange kappet	14 436	9 010	5 426	60,21 %	230 7
Brosme kappet	82	824	-742	-90,02 %	1 1
Pigghå rund	46	306	-260	-84,92 %	6
Gråst.bit kappet	143	730	-588	-80,46 %	6 2
Uer kappet	0	61	-61	-100,00 %	
Kveite kappet	467	512	-46	-8,90 %	52 5
Akkar kappet	0	4	-4	-100,00 %	
Breiflabbhaler	779	1 371	-592	-43,16 %	68 9
Piggvar kappet	53	273	-220	-80,49 %	3 4
Slettvar kappet	3	17	-14	-83,03 %	1
Flyndre kappet	286	36 505	-36 219	-99,22 %	4 9
Lysing, kappet	844	2 221	-1 377	-62,00 %	12 6
Hvitting, kappet	9	16	-7	-46,25 %	
Storskate	0	325	-325	-100,00 %	
Annen hai kappet	0	92	-92	-100,00 %	
Kreps, kg.	285	366	-81	-22,13 %	10 4
Div. Fisk kappet	381	382	-1	-0,26 %	4 9
Knurr kappet	0	26	-26	-100,00 %	
Håbrand kappet	44	0	44	100,00 %	2 7
Totalt	412 790	256 955	155 835	60,65 %	8 285 2

INDINGER I VNF

2008			2009	2008		
VERDI	(+/-)	%	GJ.PRIS	GJ.PRIS	(+/-)	%
161 819	-160 009	-8840,28 %	12,31	29,05	-16,74	-135,95 %
23 254	-21 078	-968,66 %	4,00	12,82	-8,82	-220,48 %
47 130	-35 749	-314,11 %	6,90	10,00	-3,10	-44,98 %
1 464	-1 464	-100,00 %	0,00	8,00	-8,00	-100,00 %
127 570	-290 736	-34,74 %	16,36	17,20	-0,84	-5,12 %
7 621	-7 621	-100,00 %	0,00	8,31	-8,31	-100,00 %
638 937	-357 985	-127,42 %	8,00	11,06	-3,06	-38,26 %
0	4 537	100,00 %	8,61	0,00	8,61	100,00 %
0	0	0,00 %	0,00	0,00	0,00	0,00 %
0	0	0,00 %	0,00	0,00	0,00	0,00 %
3 050	4 167	57,74 %	36,38	25,00	11,38	31,27 %
0	0	0,00 %	0,00	0,00	0,00	0,00 %
1 548	-516	-50,00 %	6,60	9,00	-2,40	-36,40 %
49 310	-48 440	-5567,82 %	30,00	44,99	-14,99	-49,97 %
0	0	0,00 %	0,00	0,00	0,00	0,00 %
0	0	0,00 %	0,00	0,00	0,00	0,00 %
0	0	0,00 %	0,00	0,00	0,00	0,00 %
0	0	0,00 %	0,00	0,00	0,00	0,00 %
0	0	0,00 %	0,00	0,00	0,00	0,00 %
0	0	0,00 %	0,00	0,00	0,00	0,00 %
0	0	0,00 %	0,00	0,00	0,00	0,00 %
1 075	-1 075	-100,00 %	0,00	5,00	-5,00	-100,00 %
2 062 778	-915 969	-79,87 %	12,81	14,93	-2,12	-16,57 %

AV FARTØY FRA VNF

2008			2009	2008		
VERDI	(+/-)	%	GJ.PRIS	GJ.PRIS	(+/-)	%
8 154 459	2 447 128	77,58 %	32,54	39,70	-7,17	-18,05 %
939 454	942 836	100,36 %	9,17	7,98	1,19	14,86 %
110 932	191 364	172,51 %	21,15	19,83	1,32	6,65 %
40 770	58 491	143,47 %	31,21	34,75	-3,54	-10,19 %
136 856	93 906	68,62 %	15,99	15,19	0,80	5,24 %
14 783	-13 666	-92,44 %	13,57	17,93	-4,36	-24,31 %
5 575	-4 901	-87,91 %	14,59	18,20	-3,62	-19,86 %
30 885	-24 642	-79,79 %	43,75	42,29	1,46	3,45 %
3 757	-3 757	-100,00 %	0,00	61,99	-61,99	-100,00 %
35 417	17 115	48,32 %	112,61	69,16	43,45	62,82 %
299	-299	-100,00 %	0,00	74,75	-74,75	-100,00 %
107 079	-38 119	-35,60 %	88,49	78,10	10,39	13,30 %
21 115	-17 640	-83,54 %	65,31	77,43	-12,12	-15,65 %
937	-811	-86,59 %	44,87	56,78	-11,91	-20,98 %
600 533	-595 557	-99,17 %	17,40	16,45	0,95	5,76 %
65 735	-53 051	-80,71 %	15,03	29,60	-14,57	-49,22 %
181	-123	-67,88 %	6,76	11,30	-4,55	-40,23 %
637	-637	-100,00 %	0,00	1,96	-1,96	-100,00 %
1 506	-1 506	-100,00 %	0,00	16,33	-16,33	-100,00 %
15 501	-5 099	-32,90 %	36,50	42,35	-5,86	-13,82 %
6 086	-1 122	-18,44 %	13,03	15,93	-2,90	-18,22 %
1 069	-1 069	-100,00 %	0,00	40,81	-40,81	-100,00 %
0	2 793	100,00 %	63,49	0,00	63,49	100,00 %
5 293 566	2 991 634	56,51 %	20,07	20,60	-0,53	-2,57 %

VEST-NORGES FISKESALSLAG OMSETNINGS STATISTIKK - KVANTUM - FEM SISTE ÅR

FISKESLAG	2005 KVANTUM TONN	2006 KVANTUM TONN	2007 KVANTUM TONN	2008 KVANTUM TONN	2009 KVANTUM TONN
Torsk	2 571,0	3 152,0	3 418,0	3 126,0	4 953,9
Hyse	1 435,1	2 109,0	2 689,0	2 361,2	3 239,3
Sei	5 681,2	3 160,8	2 680,0	3 592,5	4 940,0
Kvitlunge	1 664,0	2 362,3	4 004,6	3 868,3	3 308,8
Blålunge	42,0	82,0	102,0	115,6	85,8
Brosme	888,0	1 651,1	3 044,7	3 165,7	3 273,5
Blåkveite	364,8	313,3	170,0	164,0	374,3
Uer	101,4	238,9	163,2	145,9	161,4
Breiflabb	219,8	295,6	239,9	212,8	193,8
Flekksteinbit	84,3	73,8	114,0	229,6	319,2
Blåsteinbit	360,8	213,7	221,2	249,9	270,4
Diverse Fisk	1 149,1	1 356,9	1 781,9	1 134,0	1 180,4
Biprodukter	196,5	191,6	286,7	321,6	262,9
Totalt	14 758,0	15 201,0	18 915,2	18 687,1	22 563,7

All fisk i sløyd kappet råfiskvekt

VEST-NORGES FISKESALSLAG OMSETNINGS STATISTIKK - VERDI - FEM SISTE ÅR

FISKESLAG	2005 VERDI MILL. KR.	2006 VERDI MILL. KR.	2007 VERDI MILL. KR.	2008 VERDI MILL. KR.	2009 VERDI MILL. KR.
Torsk	60,0	83,0	101,0	85,6	101,2
Hyse	22,0	41,0	53,0	37,3	45,9
Sei	22,0	18,0	17,0	21,4	27,9
Kvitlunge	30,0	47,0	79,0	72,2	52,9
Blålunge	0,3	0,8	1,2	1,1	0,7
Brosme	10,0	22,0	39,0	36,0	35,4
Blåkveite	9,0	8,0	4,0	3,4	9,6
Uer	1,8	4,7	2,7	2,2	2,5
Breiflabb	15,5	21,5	18,0	15,6	12,8
Flekksteinbit	1,2	1,4	2,3	3,7	3,8
Blåsteinbit	1,9	1,4	1,7	2,0	1,2
Diverse Fisk	25,0	34,9	34,0	30,3	26,8
Biprodukter	4,1	4,0	6,0	5,4	4,3
Totalt	202,8	287,7	358,9	316,2	325,0

Avkokt torsk med sandefjordsmør

Til 6 personer

12 skiver fersk torsk
3 ss salt pr l vann

Sandefjordsmør:

2 dl kremfløte
150 g smør salt, hvit pepper
1 ss hakket persille
eller gressløk

Til servering:


Kokte poteter

1. Rens fiskeskivene godt for blod og den mørke bukinnen. La skivene ligge i rennende kaldt vann minst 1 time før de skal kokes. Da blir de faste.

2. Kok opp vann, dryss i salt og rør til det smelter. Legg i fiskeskivene, kok opp og trekk kokekaret til side. La fisken trekke til den er akkurat gjennomkokt, ca. 7 min.

3. Kok fløten til sandefjordsmøret uten lokk i ca. 5 min. visp inn smøret i små terninger. Sausen må ikke koke mens smøret vispes inn, da vil den skille sg. Smak til med salt og hvit pepper og rør inn gressløk.

4. Server fisken rykende varm og nykokt på varme tallerkener med ssandefjordsmør og kokte poteter.



Det finnes vel ikke noe så godt som helt fersk torsk enkelt kokt i skiver og servert med sandefjordsmør eller persillesmør og gode poteter!

Se oppskrift side 16.

Eksportutvalget for fisk . Foto: Kim Holthe

Årsmelding

for driftsåret 01.01. - 31.12.2009

Vest-Norges Fiskesalslag er en salgsorganisasjon som i medhold av Råfiskloven og med geografisk virkeområde i Sogn og Fjordane og Hordaland, organiserer førstehåndsomsetning av hvitfisk, skalldyr, bløtdyr og småhval. I tillegg ivaretar også salgslaget ulike kontrolloppgaver og innkreving av offentlige avgifter. Laget er organisert med kontor i Måløy.

Salgslaget har i 2009 hatt en omsetningsutvikling - der kvantum har steget betydelig i forhold til forrige år, men prisnedgang førte til at verdien ble på omtrent samme nivå som året før. Gjennom laget ble det totalt omsatt 22.563 tonn omregnet til kappet vekt mot 18.687 tonn året før, til en førstehåndsverdi av kr. 325 mill. Dette er en oppgang på 3.876 tonn eller 20,7 % og det høyeste omsatte kvantum siste 5 årene. Verdien gikk opp med kr. 8,7 mill., som tilsvarer en oppgang på 2,8 % sammenlignet med fjoråret. Gjennomsnittsprisen har gått ned med kr. 2,46 fra kr. 15,87 i 2008 - til kr. 13,40 i 2009 som tilsvarer en nedgang på 15,5 %. Omsetningen har variert mellom 202 og 359 mill. de siste 5 årene, hvor vi i 2009 har den nest høyeste omsetning for denne perioden - således har laget lagt bak seg et tilfredsstillende driftsår.

Året startet som vanlig med labert fiske på kysten i første del av januar. Det tradisjonelle kysttorskefisket på vinter/vår tok seg noe opp i vårt område. Dette skyldes at innsiget av sild til kysten på vestlandet ble betydelig våren 2009. Vi har sett at silda sin vandring sørover langs norskekysten har blitt tidligere for hvert år, ca 10. februar var de første registreringene av sild ved Kråkeneset. Store mengder egg og larver legges igjen når silda har gytt. Eggene, larvene og ungsilda utgjør et enormt matfat for krepsdyr, fisk, sjøpattedyr og fugl. Vi antar at det gamle kysttorskefisket i vårt område vil ta seg opp igjen dersom det gamle vandringsmønsteret hvor betydelige mengder sild gyter sør om Stad.

Strukturering i kystflåtegruppen har ført til større, mer effektive og mobile fartøyer. Dette har videre ført til at kystflåten fra vårt område i stor grad har satsset på fiske på Møre og Lofoten om vinteren.

Dette i tillegg til lite tilgjengelig fisk i januar/februar i vårt område, har igjen ført til mindre landinger fra kystflåten i denne perioden. Dette kan fort bli endret, dersom tilgangen i vårt område blir bedre. Banklineflåten har hatt et godt fiskeri på fiskeslag som ikke er kvotebelagt i 2009. Stor usikkerhet i flere av hovedmarkedene som følge av finanskrisen og svært store svingninger i valutakurser, har hatt sin innvirkning på pris til fisker.

Innkjøpere og konsumenter stiller stadig mer krav til dokumentasjon, stabil kvalitet og bedre matvaresikkerhet for produktene. Fiskerne må etterstrebe å levere gode råvarer som industrien kan nytte til optimal verdiskapning. All fisk kan ikke bli lytefri - det er bruk for fisk av alle kvaliteter, men kjøperne må bruke riktig pris på ulike kvaliteter for å stimulere fisker til å levere best mulig kvalitet - god kvalitet skal lønne seg. Næringen må spille på lag for å vurdere mulige forbedringer.

Fra 2005 - 2007 har vi hatt en betydelig prisoppgang - og fisk har fått en mer sentral plass på middagsbordet på restauranter. På slutten av 2007 var det slutt på prisoppgangen og prisene har deretter falt dramatisk. Helt på slutten av året så det litt lysere ut, med lite saltfisk og klippfisk på lager både i Norge og ute, håpet er at prisene løfter seg litt inn i den kommende året. Konkurransen fra oppdrettede hvitfiskarter fra Asia som blir tilbudt markedet i betydelige mengder, preger også markedssituasjonen, men ikke i den grad som var fryktet for ett år siden.

Likviditetssituasjonen for kjøperne har vært svært vanskelig gjennom året og bankene har skjerpet betingelsene. For å lette på vanskene har myndighetene kommet inn med støttetiltak, men forutsetningene har vært av en slik art at ingen kjøpere i vårt distrikt har ønsket å nytte tilbudte ordninger.

Kjøpersituasjonen i salgslaget sitt distrikt har vært stabil. Vi har et godt kjøperkorps for frosne produkter. Det er vanskelig for de små fiskemottakene som ligger i utkantene, stadig nye pålegg, dokumentasjoner og økte fraktkostnader truer eksistensen. Kystfiskemottakene sin logistikk er i tillegg kanskje den mest kostbare i

Norge - og uten muligheter for frakttilskuddsordninger er mottakene sin eksistens truet. Staten bevilget også en liten "pott" i støttetiltak til mottaksanlegg i 2009.

I gjennomsnitt for året har vi hatt følgende prisutvikling på de viktigste fiskeslagene: Frossen torsk gikk ned med 26%, frossen lange ned med 14%, frossen hyse ned med 12%, iset sei gikk opp med 6% og frossen brosme gikk ned med 10%.

Det har vært nedgang av utenlandske landinger i Salgslagets distrikt i 2009. I 2008 ble det landet 138 tonn til en verdi av kr. 2,1 mill., mens det i 2009 ble landet 90 tonn til en verdi av kr. 1,1 mill. Snittprisen var kr 12,81.

Landinger i utlandet av fartøy fra salgslagets distrikt gikk opp fra 257 tonn i 2008 til 413 tonn i 2009. Verdien gikk opp fra kr. 5,3 mill. i 2008 til kr. 8,3 mill. i 2009. Snittprisen gikk ned fra kr. 20,60 til kr. 20,07.

Laget har som tidligere år hatt auksjons-samarbeid for den mobile flåten, sammen med Sunnmøre og Romsdal Fiskesalagslag, der vi forsøker å ha mest mulig like auksjonsregler. Dette samarbeidet har fungert godt.

Salgslaget har gjennom året betydelige beløp i utestående fordringer hos kjøperne, disse er normalt sikret gjennom bankgaranti, kredittforsikring eller kontantinskudd. På de kundene som nytter kredittforsikring har vi 90% dekning, mens salgslaget her har en egenrisiko på 10%. Salgslaget har tapt kr 323.000,- på fordringene på våre kunder i 2009, dette skyldes tap på 2 kjøpere som gikk konkurs.

Salgslaget har et godt samarbeid med de

andre salgslagene, gjennom Fiskesalagslagenes Samarbeidsråd. Her blir det tatt opp felles saker - spesielt anliggender som gjelder rammebetingelser og førstehåndsomsetning - for best mulig å forsvare fiskernes rettigheter. Dette forum er i stor grad nyttet som samkjøringsorgan for salgslagene ved kontakt med myndighetene.

Salgslagene deltar videre i en rekke støttetiltak innenfor fiskerinæringen, bla. Eksportutvalgets tidligere "Fisk i 100" nå "Fiskesprell" og Miljøsertifisering av fiskeprodukter. Salgslagene fikk i oppdrag fra Fiskeridepartementet å forestå etablering av fangstsertifikatordningen som startet 01.01.2010. Dette ble et stort prosjekt og salgslagene etablerte selskapet Catchcertificate DA som forestår fangstsertifikatene. Fangstsertifikat er krav som er pålagt for all fisk som skal inn i EU-markedet.

Administrasjonen har hatt sterkt fokus på etablering av tilfredsstillende finansiering for kjøperne for landinger i vinterhalvåret - dette er løst med tilleggskreditter utover ordinære rammer på kredittforsikring - slik at pris til fisker ikke har gått ned ved de store leveransene på denne tiden av året.

Det er betalt kr 44.300,- til Norges Fiskarlag, dette inkluderer også vårt bidrag til velferdsstasjoner i 2009.

Salgslagets oppgave er å bidra til at fiskerne skal ha størst mulig trygghet for sine inntekter. Oppgjørs- og garantisystemer skal sikre at pengene kommer inn selv om det er uroligheter i markedet. I tillegg til å sikre betaling for fangstene, så bidrar oppgjørsordningen til like konkurransevilkår for kjøperne og like leveringsvilkår for fiskerne.

I meldingsåret er det avholdt 5 styremøter og 1 arbeidsutvalgsmøte. I alt er det behandlet 78 saker, 44 referatsaker og 34 vedtakssaker er tatt opp til behandling i styret.

REGULERINGER/STOPP I FISKET

Det har vært gitt dispensasjon for direktehåvet notsei til filetering hele året.



KVITLANGE

Det var en betydelig nedgang i omsetningen av iset kvitlange i lagetets distrikt i 2009. Totalt ble det omsatt 819 tonn mot 1.132 året før. Førstehåndsverdien var på kr 13,2 mill. en nedgang på kr 8,2 mill. fra forrige år. Gjennomsnittsprisen pr. kg gikk ned med kr. 2,82 - fra kr. 18,92 til kr. 16,10.



Omsetningen av frossen kvitlange hadde en mindre nedgang i 2009. Fra 2.736 tonn i 2008, til 2.490 tonn i 2009 - en nedgang på 246 tonn eller 9,0%. Førstehåndsverdien gikk ned fra kr. 50,8 mill. i 2008 til kr. 39,8 mill. i 2009 - en nedgang på kr. 11,0 mill. eller 21,7 %. Gjennomsnittsprisen pr. kg gikk ned med kr. 2,58 fra kr. 18,55 til kr. 15,97.

Langefisket har variert sterkt de siste årene: 2003 - 1.879 tonn, 2004 - 1.898 tonn, 2005 - 1.664 tonn, 2006 - 2.320 tonn, 2007 - 4.004 tonn, 2008 - 3.868 tonn, 2009 - 3.309 tonn. De årene med mest omsatt kvantum er også de årene som har gitt best pris. Det blir av enkelte hevdet at lange er et truet fiskeslag og burde fredes, dette er stikk i strid med våre statistikker og tilbakemeldinger fra fiskere. Det vi registrerer er at fisket etter lange er situasjonsbestemt ut fra kvoter på andre fiskeslag og hvor stor aktivitet fisker utøver i dette fiskeriet.

BROSME

Omsetningen av iset brosme har gått litt ned i kvantum. Førstehåndsverdien gikk ned fra kr. 3,0 mill. til kr. 2,2 mill. en nedgang på kr. 0,9 mill. eller 28,6%.



Gjennomsnittsprisen pr. kg. gikk ned med kr.1,38, fra kr. 11,86 til kr. 10,48.

Omsetning av frossen brosme viser omtrent samme kvantum som for 2008. En økning fra 2.908 tonn i 2008 til 3.066 tonn i 2009, oppgang på 157 tonn eller 5,4%. Førstehåndsverdien gikk ned fra kr. 35,0 mill. til kr. 33,2 mill. - en nedgang på kr. 1,8 mill. eller 5,1%. Gjennomsnittsprisen gikk ned med kr. 1,20 fra kr. 12,02 til kr. 10,83 - en prisnedgang på 9,9%.

SKJELLBROSME

Landingene av skjellbrosme er på samme nivå som i 2008. Det ble landet 196 tonn i 2008 og 174 tonn i 2009. Førstehåndsverdien gikk ned fra kr. 1,8 mill. til kr. 1,0 mill., en nedgang på kr. 0,7 mill. eller 41,7%. Gjennomsnittsprisen gikk ned med kr. 3,11 fra kr. 9,07 til kr. 5,97, prisnedgang på hele 34,2%.

TORSK

Levende torsk

Totalt ble det omsatt 39 tonn levende torsk til en førstehåndsverdi av kr. 1,1 mill. i 2009. Dette er en nedgang på 6 tonn fra 2008. Gjennomsnittsprisen pr. kg gikk opp med kr. 2,52 til kr. 28,68 i 2009.



Iset og frossen torsk

Omsetningen av iset torsk viser samme kvantum, men med lavere verdi i 2009. Totalt ble det landet 669 tonn i 2008 mot 666 tonn i 2009. En nedgang på 3 tonn, eller 0,5%. Førstehåndsverdien var på kr. 18,5 mill. i 2008 mot kr. 16,6 mill. i 2009. En nedgang på kr. 1,9 mill. eller 10,2%. Gjennomsnittsprisen pr. kg for iset torsk gikk ned fra kr. 27,67 til kr 24,96. Omsetningen av frossen torsk gikk betydelig opp i 2009. Totalt ble det landet

2.432 tonn i 2008 mot 4.262 tonn i 2009. En oppgang på hele 1.829 tonn eller 75,2%. Førstehåndsverdien gikk opp fra kr. 64,9 mill. i 2008 til kr. 83,4 mill. i 2009 - en oppgang på kr. 18,5 mill. eller 28,5%. Gjennomsnittsprisen gikk ned med kr. 7,11 til kr 19,57 - en dramatisk nedgang.

SEI

Levende sei

De 2 siste årene har omsetningen av levende sei tatt seg betydelig opp igjen etter å ha sviktet de siste årene. Det var fisket 1.403 tonn i 2007. I 2008 ble det fisket 2.683 tonn og videre økning til 4.685 tonn i 2009 - samlet økning de 2 siste årene på 3.282 tonn. Omsetningsverdien gikk opp fra kr. 8,7 mill. i 2008 til kr. 16,3 mill. i 2009, en økning på kr. 7,6 mill. eller 87%. Gjennomsnittsprisen i 2009 økte fra kr. 3,24 til 3,48.



Iset og frossen sei

Omsetningen av iset sei ble litt høyere enn året før. Det ble omsatt 1.321 tonn kappet iset sei til en verdi av kr. 10,0 mill. I kvantum er dette en oppgang på 131 tonn fra 2008 - eller 11%. Verdien gikk opp fra 2008 med kr. 1,5 mill. eller 18%. Gjennomsnittsprisen pr. kg. for iset sei i 2009 gikk opp fra kr 7,10 til kr 7,55. Det ble omsatt bare 148 tonn av frossen sei til en verdi av kr. 1,6 mill. Dette er en nedgang fra 2008 på 266 tonn i kvantum og kr. 2,6 mill. i verdi. For frossen sei var gjennomsnittsprisen i 2009 kr. 10,85 mot kr. 10,21 i 2008, en økning på kr. 0,64 eller 6,3%.

Frossen seifilèt

Vi har ikke omsatt frossen seifilèt i 2009.



BLÅKVEITE

Omsetningen av blåkveite økte betydelig i forhold til året før, kvantumet gikk opp fra 164 tonn i 2008 til 374 tonn i 2009. En oppgang på 210 tonn eller 128%. Verdien i 2009 er på kr. 9,6 mill. mot kr. 3,4 mill. i 2008, en oppgang på kr. 6,2 mill. eller 180%. Gjennomsnittsprisen gikk opp fra kr 20,92 i 2008 til kr 25,76 i 2009. Leveransene av blåkveite varierer sterkt fra år til år og dette fiskeslaget regnes som bifangst for havfiskeflåten.



PIGGHÅ

Markedsprisen på pigghå varierer veldig, derfor har ikke salslaget minstepris på dette fiskeslaget. I 2009 ble det landet 104 tonn mot 122 tonn i 2008. Snittpris var kr 5,62 mot 6,01 i 2008.

BREIFLABB

I 2009 ble det landet 255 tonn breiflabb sløyd m/hode og 84 tonn breiflabbhaler til en totalverdi på 12,8 mill. - mot 307 tonn breiflabb sløyd m/hode og 81 tonn breiflabbhaler i 2008 til en verdi av 15,6 mill. Gjennomsnittsprisen for breiflabb sløyd m/hode gikk ned fra kr 29,60 i 2008 til kr 25,58 i 2009. Halene gikk ned fra kr 80,53 i 2008 til kr 74,09 i 2009.





HYSE

Iset og frossen hyse

Det ble i 2009 landet 239 tonn iset hyse til en verdi av kr. 2,6 mill. - dette er en nedgang fra 2008 på 67 tonn eller 22% og verdimessig en nedgang på kr. 1,0 mill. eller 28%. Gjennomsnittsprisen gikk ned med kr. 0,88 fra kr. 11,85 i 2008 til kr. 10,96 i 2009.

Omsetning kvantum av frossen hyse har gått betraktelig opp i 2009. Det ble landet 2.998 tonn frossen hyse i 2009 til en verdi av kr. 43,3 mill. Dette er en oppgang på hele 942 tonn, eller 46% og verdien er gått opp med 9,6 mill. som tilsvarer 29%. Gjennomsnittsprisen gikk ned fra kr. 16,36 i 2008 til kr. 14,44 i 2009, en nedgang på kr. 1,92 eller 11,7%.

Frossen hysefilèt

Det er ikke landet frossen hysefilèt i 2009, men det er kommet inn flere nye fartøyer i vårt område med filètfabrikk. Det forventes landinger av hysefilèt i 2010.



LYSING

Det ble landet 206 tonn i 2009 mot 222 tonn i 2008, en nedgang på 16 tonn eller 7,3%. Verdien gikk ned fra kr. 5,8 mill. i 2008 til kr. 4,2 mill i 2009, en nedgang på kr. 1,6 mill. eller 27,4%. Gjennomsnittsprisen gikk ned fra kr. 26,21 i 2008 til kr. 20,53 i 2009.

STEINBIT

Fisket etter grå-, flekk- og blåsteinbit er stort sett bifangst for autolineflåten. Interesse for direktefiske etter blåsteinbit har variert mye fra år til år.

GRÅSTEINBIT

Det ble landet 83 tonn i 2009 mot 38 tonn i 2008. Gjennomsnittsprisen var på kr 9,53 en nedgang på kr 2,10 fra året før.



FLEKKSTEINBIT

I 2009 ble det landet 319 tonn mot 230 tonn i 2008 - en oppgang på 89 tonn eller 39%. Verdien steg bare fra kr. 3,7 mill. i 2008 til kr. 3,8 mill. i 2009 - en oppgang på kr. 0,1 mill eller 3,3%. Gjennomsnittsprisen gikk ned fra kr. 16,02 i 2008 til kr. 11,91 i 2009, en nedgang på kr. 4,12 eller 26%.

BLÅSTEINBIT

Omsetningen av blåsteinbit er på omtrent samme nivå som i 2008. Det ble landet 270 tonn i 2009 mot 250 tonn i 2008 - en oppgang på 20 tonn. Verdien i 2009 er på kr. 1,2 mill. mot kr. 2,1 mill. i 2008 - en nedgang på kr. 0,8 mill. eller 39%. Gjennomsnittsprisen har gått ned fra kr. 8,23 i 2008 til kr. 4,61 i 2009 - en nedgang på kr. 3,62 eller 44%.



KRABBE

Det ble i 2009 landet 290 tonn krabbe til en verdi av kr. 3,1 mill. Dette er en oppgang fra 2008 på 53 tonn – eller 22%.



LEVENDE ÅL

Det ble landet 6 tonn i 2009 mot 23 tonn i 2008. Verdien i 2009 var kr. 0,2 mill. som er en nedgang på 0,7 mill. fra 2008. I 2009 ble ålefisket sterkt begrenset fra myndighetene og det vil bare være åpent for prøvefiske i 2010.



UER

I 2009 ble det landet 59 tonn iset rund uer i lagets distrikt til en verdi av 0,8 mill. Gjennomsnittsprisen var på kr. 13,34 som var en nedgang på hele kr 8,34. Omsetning av frossen uer var på 125 tonn, som er en oppgang på 15 tonn. Verdien gikk opp fra 1,4 mill i 2008 til 1,7 mill. i 2009. Gjennomsnittsprisen for frossen uer var kr 13,61, en oppgang på kr 0,67 fra året før.



LAGETS ØKONOMI

Etter en brutto omsetning på kr. 325 mill. som gav provisjonsinntekter på kr. 4,0 mill., er regnskapet gjort opp med et overskudd før skatt på kr. 1.249.548,-.

Styret mener at årsregnskapet gir et rettviseende bilde av lagets eiendeler og gjeld, finansielle stilling og resultat.

Etter regnskapsårets utgang er det ikke inntrått forhold som er av betydning for vurdering av resultatregnskapet og balanse.

Ledige likvider som laget disponerer er nyttet i ordinær drift.

Førøvrig vises til regnskapet for år 2009.

SLUTTORD

Salgslaget hadde ved årsskiftet 5 ansatte hvorav 3 på deltid.

Selskapet har som politikk at det ikke skal forekomme forskjellsbehandling grunnet kjønn, av 5 ansatte er 4 kvinner.

Antall sykedager har vært 5.

Arbeidsmiljøet må betegnes som godt.

Virksomhetens bransje medfører verken forurensning eller utslipp som kan være til skade for det ytre miljø.

I samsvar med regnskapslovens § 3-3 bekreftes det at forutsetningen om fortsatt drift er lagt til grunn ved utarbeidelsen av regnskapet.

Utgangspunktet for styrets arbeid vil være å sikre fiskerne gode priser og betalingsbetingelser, samt like muligheter innenfor omsetningssystemene – avhengig av de rammebetingelser som myndighetene måtte vedta.

Styret takker lagets ansatte for det arbeidet som er utført i det året som ligger bak oss. Videre vil styret takke medlemmer, faglag, myndigheter og andre samarbeidspartnere for et godt og konstruktivt samarbeid i året som har gått og håper på et fortsatt godt samarbeid i årene fremover.

Måløy, 4. mars 2010.

Jakob M. Jakobsen
Styreformann
sign.

Geir Ove Borgundvåg
Nestformann
sign.

Johnny Ytrøy
Styremedlem
sign

Bjørn Årdal
Styremedlem
sign

Bjørn Nygård
Styremedlem
sign

Bjarte Nordtun
Styremedlem
sign

Magnar Aasebø
Direktør
sign

RESULTATREGNSKAP 2009

Vest-Norges Fiskesalslag

DRIFTSINNEKTER	NOTE	2009	2008
Brutto omsetning gjennom laget		324 997 750	316 226 472
Brutto fiskekjøp		-324 999 690	-316 226 472
Lagsprovisjon		4 048 730	4 038 562
Andre inntekter		508 168	640 646
Sum driftsinntekter		4 554 958	4 679 208
DRIFTSKOSTNADER			
Lønn,honorar,folketrygd og pensjonskostn.	4	2 335 771	2 262 561
Andre drifts- og adm.kostnader		1 541 237	1 525 225
Ordinære avskrivninger	7	195 415	193 430
Tap på fordringer	3	173 088	0
Sum driftskostnader		4 245 511	3 981 215
Driftsresultat		309 447	697 993
FINANSINNEKTER OG FINANSKOSTNADER			
Inntekt fra investering i datterselskap		0	14 972
Aksjeutbytte		0	15 055
Renteinntekter		954 261	1 085 359
Andre rentekostnader		-14 160	-43 172
Netto finansposter		940 101	1 072 214
Resultat før skattekostnad		1 249 548	1 770 207
Skattekostnad på ordinært resultat	5	439 183	550 989
Årsresultat		810 365	1 219 218
Opplysninger om disponering:			
Felleseid andelskapital		-	-
Overført til annen egenkapital, hvorav kr 82 000 til bunden egenkapital i.h.t. vedtekter		810 365	1 219 218
		810 365	1 219 218

BALANSE PR. 31.12.2009

Vest-Norges Fiskesalslag

EIENDELER	NOTE	2009	2008
ANLEGGSMIDLER			
Immaterielle eiendeler			
Utsatt skattefordel	5	219 474	342 772
Sum immatrielle verdier		219 474	342 772
Varige driftsmidler			
Tomter	6	900 000	900 000
Bygninger	6	5 227 511	5 367 511
Maskiner, inventar og EDB-utstyr	6	241 571	212 000
Sum varige driftsmidler		6 369 082	6 479 511
Finansielle anleggsmidler			
Aksjer i datterselskap/andre andeler	6	40 000	0
Andre aksjer	6	311 000	306 000
Sum finansielle anleggsmidler		351 000	306 000
Sum anleggsmidler		6 939 556	7 128 283
OMLØPSMIDLER			
Fordringer			
Kundefordringer	3	40 170 613	23 484 488
Kortsiktige fordringer		394 429	1 271 567
Sum fordringer		40 565 042	24 756 056
Bankinskudd	8	13 084 029	9 773 811
Sum omløpsmidler		53 649 071	34 529 867
Sum eiendeler		60 588 627	41 658 150

BALANSE PR. 31.12.2009

Vest-Norges Fiskesalslag

EGENKAPITAL OG GJELD	NOTE	2009	2008
Egenkapital			
Innskutt egenkapital			
Andeler		11 066	11 066
Felleseid andelskapital		944 239	944 239
Opptjent egenkapital			
Annen egenkapital	2	24 328 152	23 517 787
Sum egenkapital		25 283 457	24 473 092
Kortsiktig gjeld			
Leverandørgjeld		30 503 244	12 755 092
Betalbar skatt	5	875 735	1 097 494
Skyldig skattetrekk		123 807	127 768
Skyldig produkt-, struktur- og folketrygdavgift		2 213 651	1 958 659
Annen kortsiktig gjeld		1 588 734	1 246 046
Sum kortsiktig gjeld		35 305 170	17 185 058
Sum egenkapital og gjeld		60 588 627	41 658 150

Måløy, 4. mars 2010

I styret for Vest-Norges Fiskesalslag:

Jakob M. Jakobsen
Styreformann
sign.

Geir Ove Borgundvåg
Nestformann
sign.

Bjørn Årdal
Styremedlem
sign.

Bjarte Nordtun
Styremedlem
sign.

Bjørn Nygård
Styremedlem
sign.

Johnny Ytrøy
Styremedlem
sign.

Magnar Aasebø
Direktør
sign.

Note 1

Regnskapsprinsipper.

Årsregnskapet er satt opp i samsvar med regnskapsloven og NRS 8 - God regnskaps-skikk for små foretak.

Driftsinntekter

Inntektsføring ved salg av varer skjer på leveringspunktet. Tjenester inntektsføres etter hvert som de leveres.

Klassifisering og vurdering av balanseposter.

Anleggsmidler omfatter eiendeler bestemt for varig eie og bruk. Anleggsmidler er vurdert til anskaffelseskost. Varige driftsmidler balanseføres og avskrives over driftsmidlenes økonomiske levetid. Varige driftsmidler nedskrives til gjenvinnbart beløp ved verdifall som ikke forventes å være forbigående. Gjenvinnbart beløp er det høyeste av netto salgsverdi og verdi i bruk. Verdi i bruk er nåverdi av fremtidige kontantstrømmer knyttet til eiendelen. Nedskrivning reverseres når grunnlaget for nedskrivning ikke lenger er tilstede.

Omløpsmidler og kortsiktig gjeld omfatter normalt poster som forfaller til betaling innen et år etter balansedagen, samt poster som knytter seg til varekretsløpet. Omløpsmidler vurderes til laveste verdi av anskaffelseskost og antatt virkelig verdi.

Fordringer.

Kundefordringer og andre fordringer oppføres til pålydende etter avsetning til forventet tap. Avsetning til tap gjøres på grunnlag av en individuell vurdering av de enkelte fordringer.

Skatt.

Skattekostnad i resultatregnskapet omfatter både periodens betalbare skatt og endring i utsatt skatt. Utsatt skatt er beregnet med 28% på grunnlag av midlertidige forskjeller som eksisterer mellom regnskapsmessige og skattemessige verdier, samt ligningsmessig undreskudd til framføring ved utgangen av regnskapsåret. Skatteøkende og skattereduserende midlertidige forskjeller som reverserer eller kan reversere i samme periode er utlignet og nettoført. Utsatt skatt på merverdier i forbindelse med oppkjøp av datterselskap blir ikke utlignet.

Note 2.

Annen egenkapital	Bunden egenkapital	Fri egenkapital	Sum annen egenkapital
Kapital 01.01.	3 042 000	20 475 786	23 517 786
Foreslått overført pr 31.12.	82 000	728 366	810 366
Kapital 31.12.	3 124 000	21 204 152	24 328 152

Note 3**Fordringer vedrørende fiskekjøp / kundefordringer.**

	2009
Kundefordringer til pålydende	40 970 613
Avsatt til dekning av tap på fordringer	-800 000
Sum kundefordringer	40 170 613

Avsetning til tap på fordringer

	2009
Avsetning 01.01.2009	950 000
Realisert tap 2009	323 087
Avsatt til tap på fordringer 2009	173 088
Avsetning 31.12.2009	800 000

Note 4**Lønnskostnader, antall ansatte, honorarer etc.**

	2009	2008
Lønninger	2 352 822	2 180 835
Folketrygdavgift	240 179	302 687
Kollektiv pensjonspremie	236 456	198 093
Andre sosiale kostnader	69 217	69 520
Refunderte sykepenger og andre refusjoner	-562 903	-488 574
	2 335 771	2 262 561

Antall ansatte har vært 6.

Ytelser til ledende personer

	Daglig leder	Styret
Lønn	776 576	136 800

Revisor

Godtgjørelse til revisor er fordelt på følgende:

Revisjon: kr. 48.000,- Andre tjenester: kr . 17.700.-

Merverdiavgift er ikke inkludert i revisjonshonoraret

Pensjonskostnader

Selskapet har pensjonsordninger som omfatter 6 personer. Ordningen gir rett til fremtidige ytelser. Disse er i hovedsak avhengige i antall opptjeningsår, lønnsnivå ved oppnådd pensjonsalder og størrelsen på ytelsene fra folketrygden. Den kollektive pensjonsavtalen er finansiert ved fondsoppbygning i forsikringselskap. Forsikret pensjonsforpliktelse er ikke balanseført - kostnaden er lik årets utbetaling Pensjonsforpliktelse knyttet til AFP er heller ikke balanseført.

Note 5**Skatt****Spesifikasjon av grunnlag for utsatt skatt**

	2009	2008
Underskudd til framføring	-	-
Anleggsmidler	65 553	274 186
Omløpsmidler	718 284	950 000
Sum	783 837	1 224 186
Utsatt skattefordel	219 474	342 772

Årets skattekostnad fremkommer slik:	2009	2008
Betalbar skatt på årets resultat og formue	305 196	363 581
Endring av utsatt skatt	123 298	42 695
	428 494	406 276
Differanse tidligere avsatt skatt	10 689	-19 430
Skattekostnad i resultatregnskap	439 183	386 846
Skattekostnad i resultatregnskap er fordelt slik:		
Skattekostnad på ordinært resultat	439 183	386 846
	439 183	386 846
Betalbar skatt fremkommer slik:		
Årets resultat før skattekostnad	1 249 548	1 183 979
Permanente forskjeller	44 072	-3 931
Endring midlertidige forskjeller	-440 349	-152 482
Anvendt framførbart underskudd	-	-
Skattemessig resultat	853 271	1 027 566
Avsetning til felleseid andelskapital	-	-
Grunnlag betalbar skatt	853 271	1 027 566
Inntektsskatt	238 916	287 719
Formuesskatt	66 280	75 862
Betalbar skatt på årets resultat	305 196	363 581
Skatt i balansen fremkommer slik		
Rest ikke utlignet 2007	570 539	570 539
Årets skatt	305 196	527 724
	875 735	1 098 263

Note 6

Aksjer i andre foretak	Antall	Pålydende	Anskaffelses-kost	Bokført verdi
AS Norges Handels og Sjøfartstidende	360	10	306 000	306 000
Selskapet eier en andel i Catch Certificate SA				
Bokført til kostpris				5 000

Note 7

Varige driftsmidler	Tomter	Bygninger	Maskiner inventar og	
			EDB-utstyr	Totalt
Anskaffelseskost 01.01.2009	900 000	6 929 885	1 402 484	9 232 369
Tilgang kjøpte driftsmidler	0	0	84 986	84 986
Anskaffelseskost 31.12.2009	900 000	6 929 885	1 487 470	9 317 355
Akk.avskrivning 31.12.2009	0	-1 702 374	-1 245 899	-2 948 273
Balanseført 31.1.2009	900 000	5 227 511	241 571	6 369 082
Årets avskrivninger	0	-140 000	-55 415	-195 415

Note 8

Bankinnskudd Kr. 123 807,00 av bankinnskuddene er bundne skattetrekkmidler.

Til selskapsmøtet i
Vest-Norges Fiskesalslag

Revisjonsberetning for 2009

Vi har revidert årsregnskapet for Vest-Norges Fiskesalslag for regnskapsåret 2009, som viser et overskudd på kr 810.365. Vi har også revidert opplysningene i årsberetningen om årsregnskapet og forutsetningen om fortsatt drift. Årsregnskapet består av resultatregnskap, balanse og noteopplysninger. Regnskapslovens regler og god regnskapsskikk i Norge er anvendt ved utarbeidelsen av regnskapet. Årsregnskapet og årsberetningen er avgitt av selskapets styre og administrerende direktør. Vår oppgave er å uttale oss om årsregnskapet og øvrige forhold i henhold til revisorlovens krav.

Vi har utført revisjonen i samsvar med lov, forskrift og god revisjonsskikk i Norge, herunder revisjonsstandarder vedtatt av Den norske Revisorforening. Revisjonsstandardene krever at vi planlegger og utfører revisjonen for å oppnå betryggende sikkerhet for at årsregnskapet ikke inneholder vesentlig feilinformasjon. Revisjon omfatter kontroll av utvalgte deler av materialet som underbygger informasjonen i årsregnskapet, vurdering av de benyttede regnskapsprinsipper og vesentlige regnskapsestimater, samt vurdering av innholdet i og presentasjonen av årsregnskapet. I den grad det følger av god revisjonsskikk, omfatter revisjon også en gjennomgåelse av selskapets formuesforvaltning og regnskaps- og interne kontrollsystemer. Vi mener at vår revisjon gir et forsvarlig grunnlag for vår uttalelse.

Vi mener at

- årsregnskapet er avgitt i samsvar med lov og forskrifter og gir et rettviseende bilde av selskapets økonomiske stilling 31. desember 2009 og av resultatet i regnskapsåret i overensstemmelse med god regnskapsskikk i Norge
- ledelsen har oppfylt sin plikt til å sørge for ordentlig og oversikkelig registrering og dokumentasjon av selskapets regnskapsopplysninger i samsvar med lov og god bokføringsskikk i Norge
- opplysningene i årsberetningen om årsregnskapet og forutsetningen om fortsatt drift er konsistente med årsregnskapet og er i samsvar med lov og forskrifter.

Måløy 4.mars 2010
ERNST & YOUNG AS



Odd Monsen
statsautorisert revisor

**ÅRSMELDING 2009
FRA KONTROLLNEMNDA I
VEST-NORGES FISKESALSLAG
TIL REPRESENTANTSKAPET 22. APRIL 2010.**

Deltakere;

Ole Jonny Bellen
Oddvar Nilsen Husa
Ole Svein Einebærholm

Formann har vært invitert til samtlige styremøter etter representantskapsmøtet 2009. I tillegg har formann hatt kontakt med direktør i praktiske saker angående driften.

Kontrollnemnda har ingen merknader til måten laget har drevet sin virksomhet på i 2009, nemnda har heller ikke mottatt klager i løpet av året.

Nemnda har kontrollert saldoliste målt opp mot sikkerbetene som laget har overført kjøperne.

Telefonmøte ble avholdt 08.03.2010.

Måløy, 8. mars 2010


Ole Jonny Bellen


Oddvar Nilsen Husa


Ole Svein Einebærholm

- Fryselager med kapasitet til ca. 4.000 tonn
- Lasting/lossing av fryseskip - trålere - linebåter
- Transport av frysevarer/kjølevarer
- Green Terminal Måløy AS står klar til Deres disposisjon hele døgnet.



Green Terminal Måløy

Postboks 58, 6701 Måløy
 Telefon 57 85 36 36 Telefax 57 85 19 01
www.greenreefers.no

BÅTBYGG AS



SLIPPKAPASITET

4000 tonn – 100 x 20 m

HALLDIMENSJON

Lengde 80 m
 Brekke 50 m
 Høyde 30 m

DOKKAPASITET

Lengde 148 m
 Brekke 25/30 m
 Dybde 9 m

KAIKAPASITET

Total kailengde 300 m
 Dybde hovedkai 8 m
 Dybde i hop 7 m

KRANDEKNING

2 tårnkraner ved dokk/slipp
 Traverskran i hall SWL 50 t

Norges mest spesialiserte og komplette reparasjons- og ombyggingsverksted. Vi setter store ressurser inn på å opprettholde et kvalitetsmessig og effektivt verft med høy ekspertise. Verftet har en stabil og engasjert stab med lang og allsidig erfaring. Anlegget er bygget med tanke på fleksibilitet og rasjonalitet, og har verksteder og lager nær beliggende til kaier, dokk, slipp og hall.

6710 Raudeberg – Tlf. 57 85 40 00 – Fax 57 85 40 01 – www.baatbygg.no



JOHAN MAGERØY



ALF VIDAR SKÅR



ROGER SVARSTAD



ANNELIN FURE



STEINAR RYLAND



OTTAR DALSRØREN



ARVID RØYSUM

Spisskompetanse i næringslivsbanken

Sparebanken Sogn og Fjordane er den leiande næringslivsbanken i Sogn og Fjordane. Vi har høgt kvalifiserte og erfarne medarbeidarar med bransjekunnskap og spisskompetanse, og vi er fylket sin største finansaktør innan fiskeri og havbruk.

www.ssf.no

Revisjon & Rådgivning Skatt og Avgift Corporate Finance

Gate 1 nr. 77

Postboks 384 – 6072 Måløy

Tlf. 57 85 18 20

Faks 57 85 05 53

 **ERNST & YOUNG**
FROM THOUGHT TO FINISH

Gjensidige

- lokal og tilgjengeleg

Ring 03100

Trykk 1 • Ved skade

Trykk 2 • Privatforsikring

Trykk 3 • Næringslivsforsikring

Trykk 4 • Landbruksforsikring

Trykk 5 • Sentralbord



GJENSIDIGE

Sjøforsikrings- spesialisten

All forsikring innen fiskeri og kystfart

KASKO - FANGST - ANSVAR - UTSTYR
REDSKAP - EFFEKTER - PAKKEFORSIKRING

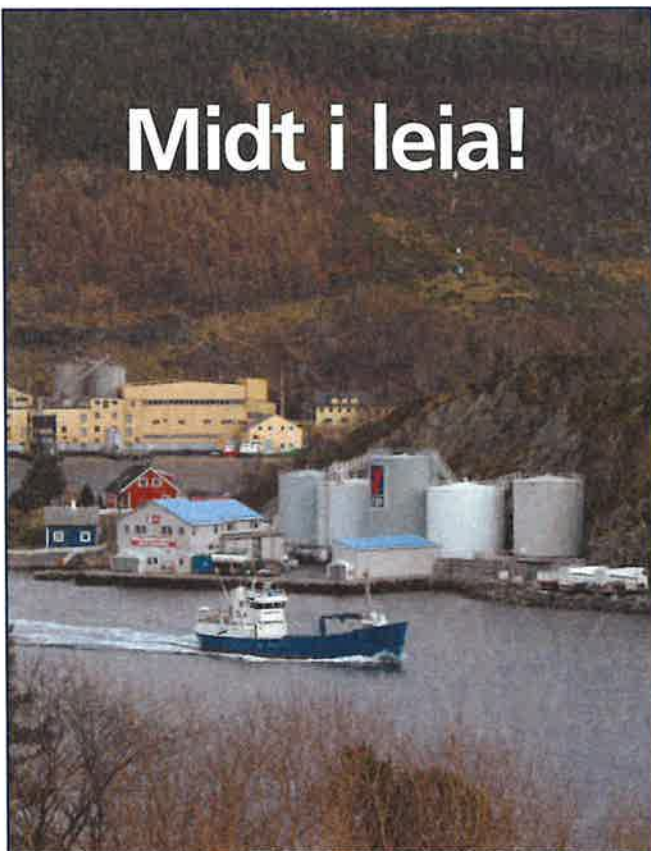


Hovedkontor, Bergen 55 55 74 00
Avd. Måløy 57 84 92 00 - Fax 57 84 92 09

FISKERNES EGET
FORSIKRINGSSLSKAP

ALLTID TIL TJENESTE – 24 TIMER I DØGNET

Midt i leia!



Måløy Havneservice as

Postboks 132 – 6701 Måløy – Tlf.: 57 85 36 50 – Fax: 57 85 36 51



Brödr. Tennebö
Postboks 3 – 6701 Måløy
Telefon 57 85 25 55
Fax 57 85 03 90

AGN

IS

BUNKERS

RENGJØRINGS-
STASJON

3 HØYTRYKKS-
VASKEMASKINER

Det vil stadig være behov for fornyelse og utvikling av fiskeflåten



Norske fiskere har mot og evne til å tenke nytt. Vi vil bidra til en flåte bestående av fartøy som er bygget og utrustet for lønnsom drift – uansett forhold.

Vår finansiering er tilpasset variasjonene i næringen.

Nordea i Måløy, telefon 57 85 38 43 eller besøk oss.
www.nordea.no

Nordea 