





# Årsmelding Regnskap 2008



Vest-Norges Fiskesalsslagslag  
– deres serviceorganisasjon!







---

Foto: Magnar Aasebø.  
[www.godfisk.no](http://www.godfisk.no) Alf Börjesson

Grafisk Produksjon: Fjordenes Tidende. Trykk: E. Natvik Prenteverk.

## STYRET 2008

I perioden 01.01.08 - 31.12.08 – valgt på representantskapsmøtene i 2007 og 2008 konstituert på styremøter 19.04.07 og 17.04.08.

4 medl. fra Sogn og Fjordane og 2 medl. fra Hordaland iflg. vedtektene.

I perioden 01.01.08 - 17.04.08 valgt på representantskapsmøtet i 2006 og 2007.

### FORMANN

**Jakob M. Jakobsen, Fjell**

Varamenn:  
Elling Røttingen, Ole Torget

### NESTFORMANN

**Ola Martin Grotle, Bremanger**

Varamenn:  
Birger Grotle, Geir Magne Røys

### ØVRIGE STYREMEDLEMMER

**Geir Ove Borgundvåg, Stadlandet**

Varamenn:  
Roar Norheim, Per Elmer Årsheim

**Bjørn Nygård, Bremanger**

Varamenn:  
Kristian Korneliussen,  
Geir Ove Jørgensen

**Svein Atle Lønning, Bømlo**

Varamenn:  
Bjarte Nordtun, Gunnleiv Midttveit

**Johnny Ytrøy, Ytrøygrend**

Varamenn:  
Atle Fedøy, Steinar Nekkøy

### ARBEIDSUTVALG

Jakob M. Jakobsen  
Ola Martin Grotle  
Geir Ove Borgundvåg

I perioden 17.04.08 - 31.12.08 valgt på representantskapsmøtet i 2007, 2008 og på styremøtet 17.04.08.

### FORMANN

**Jakob M. Jakobsen, Fjell**

Varamenn:  
Jarle Glesnes, Elling Røttingen

### NESTFORMANN

**Geir Ove Borgundvåg, Stadlandet**

Varamenn:  
Roar Norheim, Per Elmer Årsheim

### ØVRIGE STYREMEDLEMMER

**Bjørn Årdal, Måløy**

Varamenn:  
Birger Grotle, Geir Magne Røys

**Bjørn Nygård, Bremanger**

Varamenn:  
Kristian Korneliussen,  
Geir Ove Jørgensen

**Bjarte Nordtun, Bremnes**

Varamenn:  
Rune Lønning, Jan Ove Fylkesnes

**Johnny Ytrøy, Ytrøygrend**

Varamenn:  
Atle Fedøy, Steinar Nekkøy

### ARBEIDSUTVALG

Jakob M. Jakobsen  
Geir Ove Borgundvåg  
Bjørn Årdal



# REPRESENTANTSKAPET

Medlemmer i representantskapet for perioden 2008/2009. Valgt av salslagets medlemmer 2007.

## **NORDFJORD:**

### **Geir Ove Jørgensen, Selje**

Varamenn:

Jonny Vedvik, Otto Rune Gangeskar

### **Geir Rune Aarsheim, Stadlandet**

Varamenn:

Isak Stave, Stig Tore Ervik

### **Per Elmer Aarsheim, Stadlandet**

Varamenn:

Raymond Ramsevik, Odd Inge Rønning

### **Bjørn Årdal, Måløy**

Varamenn

Arild Myhre, Frank J. Johansen

### **Stig Jarle Ervik, Stadlandet**

Varamenn:

Jarl Magne Silden, Kjetil Myklebust

### **Øystein Sandøy, Måløy**

Varamenn:

Malvin Teige, Arnt Wilhelm Milde

## **SUNNFJORD:**

### **Helge Nordheim, Bulandet**

Varamenn:

Bente N. Hillersøy, Jonny Sandøy

### **Kristian Korneliussen, Florø**

Varamenn:

Jan Ove Langeland, Rune Nilsen

### **Birger Grotle, Bremanger**

Varamenn:

Lars Mindor Nesje, Steinar Nekkøy

### **Geir Magne Røys, Bremanger**

Varamenn:

John Roar Grotle, Jon Atle Bjørnø

### **Tom Olav Hauge, Bremanger**

Varamenn:

Finn Ove Hillersøy, Arild Rogne

### **Inge Rune Saltskår**

Varamenn:

Tore Hillersøy, Jan Arild Landøy

## **SOGN:**

### **Erling Birknes, Byrknesøy**

Varamenn:

Kjetil Kalgraf, Jakob Ytrøy

### **Tom Færøy, Hardbakke**

Varamenn:

Geir Oddekalv, Ove Unneland

### **Inge Avløyp, Blomsterdalen**

Varamenn:

Magnar Lending, Vidar Aasen

## **NORDHORDLAND:**

### **Harald Seilfaldet, Manger**

Varamenn:

Jan Nilsen, Leif Inge Fagervik

### **Leif Bognøy, Manger**

Varamenn:

Oddvar Nilsen Husa, Odd Arild Torstensen

### **Elling Røttingen, Lepsøy**

Varamenn:

Rune Saltskår, Rune Amundsen

## **SUNNHORDLAND:**

### **Gunnar Siglen, Fitjar**

Varamenn:

Kåre Njåstad, Aksel Røksund

### **Bjarte Nordtun, Bremnes**

Varamenn:

Geir Stuve Rommetveit, Knut R. Lønning

### **Roy Martin Ellingsen, Urangsvåg**

Varamenn:

Harald K. Møgster, Tor Heine Drivenes



Valgt på representantskapsmøtet 2008.

## REPRESENTANTSSKAPETS

### Ordfører:

**Tom Færøy, Hardbakke**

### Varaordfører:

**Geir Magne Røys, Bremanger**

## KONTROLLNEMND

### Formann:

**Ole Jonny Bellen, Raudeberg**

Varamann:

Kristian Korneliussen, Florø

### Øvrige medlemmer:

**Oddvar Nilsen Husa, Fedje**

Varamann:

Jarle Glesnes

**Ole Svein Einebærholm, Byrknesøy**

Varamann:

Helge Nordheim

## VALG-/LØNNSNEMND

### Formann:

**Kristian Korneliussen, Florø**

Varamann:

Gunnar Siglen

### Øvrige medlemmer:

**Elling Røttingen, Lepsøy**

Varamann:

Gaute Tofte

**Per Elmer Årsheim, Stadlandet**

Varamann:

Gunnar Årsheim

**Fred Rogne, Bulandet**

Varamann:

Jonny Seljeseth

**Tom Færøy, Hardbakke**

Varamann:

Norvald Fedøy

## REVISOR

**Statsautorisert revisor**

**Odd Mosen**

Ernst & Young AS, Bergen

Valgt av Fiskeri- og Kystdepartementet:

## STATENS KONTROLLØR

**Sørenskriver Steinar Velle,**

**Leikanger**



**Årsmøtet ble avholdt på Quality Maritim Hotel i Florø, 17. april 2008. Møte satt kl. 13.05.**

## **SAK 1. ÅPNING AV REPRESENTANTSKAPSMØTET**

Styrets formann Jakob M. Jakobsen ønsket alle velkommen.

«Mellom bakkar og berg» ble sunget.

Jakob M. Jakobsen ba forsamlingen bli stående for å minnes fiskere som var gått bort siden forrige representantskapsmøte. De ble minnet med ett minutts stillhet.

Jakob M. Jakobsen hilste til representantskapet, og i sin tale omtalte han: Den positive utviklingen på pris og kvantum, reduksjon av utbetalingstid til fisker, fokus på prisnedgang på lange og brosm, negative utviklingstrekk i forhold til sterk krone, stigende rentenivå og høge oljepriser, viktigheten av føringstilskudd og kvalitetsfremmende tiltak.

Jakob M. Jakobsen erklærte representantskapsmøtet for åpnet og ønsket alle et godt møte.

## **SAK 2. KONSTITUERING**

### **SAK 2 A. VALG AV SEKRETÆRER.**

Styret foreslo:

Heidi Støylen og Anne Dorthe Kråkenes. De ble enstemmig valgt.

### **SAK 2 B. NAVNEOPPROP**

#### **REPRESENTANTER:**

##### **NORDFJORD:**

Gunnar Aarsheim  
Harald Risøy  
Bjørn Årdal  
Øystein Sandøy  
Nils Myklebust

##### **SUNNFJORD:**

Geir Magne Røys  
Wenche Nyborg Johannessen  
Birger Grotle  
Tore Hillersøy  
Inge Rune Saltskår

##### **SOGN:**

Erling Birknes  
Magne Mjånes  
Magnar Lending

##### **NORDHORDLAND:**

Elling Røttingen  
Johannes Sedal Røttingen  
Jan Nilsen

##### **SUNNHORDLAND:**

Bjarte Nordtun  
Harald K. Møgster  
Kåre Njåstad

##### **GJESTER:**

##### **FISKERI- OG KYSTDEPARTEMENT**

Vidar Ulriksen  
Kristian Vormstrand

##### **MATTILSYNET**

Audil Kvåle

##### **NORGES RÅFISKLAGE**

Hilmar Blikø

##### **NORGES SILDESALGSLAG**

Svein Atle Lønning

##### **ROGALAND FISKESALSLAG**

Arild Olsnes

##### **FLORA KOMMUNE**

Bente Frøyen Steindal

##### **NORGES FISKARLAG**

Reidar Nilsen

##### **FISKARLAGET VEST**

Britt Sæle Instebo

Erling Skåtøy

##### **SOGN OG FJORDANE FISKARLAG**

Nils Myklebust

##### **SOGN OG FJORDANE REDERIFORENING**

Ole Jonny Bellen

Kåre Furnes

##### **SØR-NORGES TRÅLARLAG**

Harald Østensjø

##### **HAVTRYGD**

Knut Rune Muelid

##### **NORDFJORD HAVN**

Håkon Olsen

##### **SPAREBANKEN SOGN OG FJORDANE**

Roger Svarstad

##### **FISKERIDIREKTORATET**

Trond Almendingen

##### **FISKERIDIREKTORATET REGION VEST**

Paul Jacob Helgesen

Terje Otnes

#### FHL INDUSTRI OG EKSPORT

Jorulf Straume

#### NORDEA

Solveig Midtbø

#### UNGDOMSREPRESENTANT

Mats Grepstad

#### PRESSE:

FJORDENES TIDENDE:

Åge Senneset

#### STATENS KONTROLLØR:

Steinar Velle

#### KONTROLLNEMND:

Gunnar Bortne

Oddvar Nilsen Husa

Ole Svein Einebærholm

#### VALGNEMND:

Bjarte Nordtun

Elling Røttingen

#### STYRET:

Jakob M. Jakobsen

Ola Martin Grotle

Johnny Ytrøy

Svein Atle Lønning

Bjørn Nygård

#### ADMINISTRASJONEN:

Magnar Aasebø

Anne Dorthe Kråkenes

Heidi Støylen

#### SAK 2 C. DAGSORDEN

Styrets forslag til dagsorden ble enstemmig godkjent.

#### SAK 2 D. FORRETNINGSORDEN

Styrets forslag til forretningsorden ble enstemmig godkjent.

#### SAK 2 E. SAKLISTE

Styrets forslag til sakliste ble enstemmig godkjent.

#### SAK 2 F. VALG AV REDAKSJONSNEMND

Styrets forslag ble referert av Jakob M. Jakobsen.

Formann: Geir Magne Røys

Medlem: Elling Røttingen

Medlem: Bjørn Årdal

De ble enstemmig valgt.

#### SAK 2 G. VALG AV SETTEORDFØRER

Styrets forslag:

Settevaraordfører: Geir Magne Røys

Enstemmig valgt.

#### HILSNINGER

Følgende hilste til representantskapsmøtet: Vidar Ulriksen fra Fiskeridepartementets politiske ledelse, Reidar Nilsen fra Norges Fiskarlag, fylkesfiskarlagene, Norges Råfisklag og Rogaland Fiske-salslag. Harald Østensjø fra Sør-Norges Trålerlag. Bente Frøyen Steindal hilste fra vertskommunen.

Jakob M. Jakobsen gav deretter ordet til ordfører Øystein Sandøy.

#### SAK 3. ÅRSMELDING

Styrets melding ble referert av Øystein Sandøy.

Følgende hadde ordet under de enkelte fiskeslag: Elling Røttingen angående ukentlig omsetning av torsk pr.fartøy etter oppsett på lagets internettside. Heidi Støylen forklarte at det er satt opp kvantum landet fisk pr. uke, på fritidsfiskere i hver kommune. Elling Røttingen ang. nedklassing av sei. Magnar Aasebø viste til et møte mellom kjøpere og fiskere, som er planlagt i løpet av nærmeste fremtid.

Kontrollnemndas innstilling ble referert av Gunnar Bortne.

Regnskap og Revisors beretning ble referert av Magnar Aasebø.

Det ble spørsmål om tapsavsetning på kr. 200.000,- Magnar Aasebø redegjorde for dette.

Styrets melding og regnskapet for 2007 ble enstemmig godkjent.

Pause kl. 14.00. Møte satt kl. 14.20.



#### SAK 4. KVALITET – TRYGG SJØMAT

Saken ble innledet av Audil Kvåle – Mattilsynet.

Styrets forslag til vedtak ble referert av Øystein Sandøy.

##### Styrets forslag til vedtak:

«Representantskapet tar innleiinga til Audil Kvåle til etterretning.

Representantskapet er enig i Mattilsynets utgangspunkt, nemlig å kunne dokumentere at fisken er av en slik kvalitet som gjør at vi kan spise sjømat trygt. Gjennom en slik prosess vil også førsteleddet kunne hente ut en betydelig gevinst i et kresent globalt marked. Kvalitet og sporing vil videre føre til ein skjerping av kvalitetsbevisstheten i råstoffbehandlingen gjennom alle ledd i verdikjeden.

Representantskapet er positiv til at det blir arbeidet videre med denne saka langs dei linjer som er trekt opp gjennom innleiingsforedraget. Vi stiller allikevel spørsmål ved 3 dagers regelen for lagring i kjølt vann - det viktige må være at råstoffet er kvalitetsvare ved levering uavhengig av lagringstid.

Representantskapet er av den oppfatning at salgslagene må delta i det vidare utredningsarbeidet. Trygg sjømat fra et reint hav, samt dokumentasjon for at fisken er lovlig fanga, vil i framtida være en betingelse for at vi fortsatt kan beholde det gode omdømmet vi har opparbeidet».

Følgende hadde ordet under og etter innledningen: Kåre Furnes, Magnar Aasebø, Oddvar Nilsen Husa, Birger Grotle, Jorulf Straume, Svein Atle Lønning, Magne Mjånes, Nils Myklebust, Arild Olsnes, Tore Hillerøy, Vidar Ulriksen, Hilmar Blikø, Elling Røttingen.

Magnar Aasebø takket Audil Kvåle for innledningen og overrakte en liten oppmerksomhet.

Sak 4. ble tatt opp til avstemming. Enstemmig vedtatt.

Pause kl. 15.25. Møte satt kl.15.45.

#### SAK 5. GAVER

Styrets forslag til vedtak ble referert av Øystein Sandøy.

##### Vedtak:

Redningsselskapet Region Hordaland og Sogn og Fjordane kr 9.000,-

Totalt kr 9.000,-  
Enstemmig vedtatt.

#### SAK 6. VALG.

Valgnemndas innstilling ble referert av Bjarte Nordtun.

##### A. FORMANN I STYRET M/PERSONLIGE VARAMENN.

Formann:

Jakob Magnar Jakobsen, 5370 Fjell

1. varamann:

Jarle Glesnes, 5381 Glesvær

2. varamann:

Elling Røttingen, 5216 Lepsøy

##### B. STYREMEDLEMMER M/PERSONLIGE VARAMENN.

Styremedlem:

Geir Ove Borgundvåg,  
6750 Stadlandet

1. varamann:

Roar Norheim, 6987 Bulandet

2. varamann:

Per Elmer Årsheim,  
6750 Stadlandet

Styremedlem:

Bjørn Årdal, 6700 Måløy

1. varamann:

Birger Grotle, 6727 Bremanger

2. varamann:

Geir Magne Røys, 6727 Bremanger

Styremedlem:

Bjarte Nordtun, 5430 Bremnes

1.varamann:

Rune Lønning, 5443 Bømlo

2.varamann:

Jan Ove Fylkesnes, 5430 Bremnes

##### C. KONTROLLNEMND M/PERSONLIGE VARAMENN.

Formann:

Ole Jonny Bellen, 6710 Raudeberg

Varamann:

Kristian Korneliussen, 6900 Florø

Medlem:

Oddvar Nilsen Husa, 5947 Fedje

Varamann:

Jarle Glesnes, 5381 Glesvær

Medlem:

Ole Svein Einebærholm,  
5970 Byrknesøy

Varamann:

Helge Nordheim, 6987 Bulandet



## D. ORDFØRER OG VARAORDFØRER I REPRESENTANTSKAPET.

Ordfører:

Tom Færøy, 6924 Hardbakke

Varaordfører:

Geir Magne Røys, 6727 Bremanger

## E. VALGNEMND/LØNNSNEMND.

Formann:

Kristian Korneliussen, 6900 Florø

Varamann:

Gunnar Siglen, 5419 Fitjar

Elling Røttingen kom med forslag om Gunnar Siglen som formann. Kristian Korneliussen ble valgt med 10 stemmer, mot 7 stemmer for Gunnar Siglen.

Medlem:

Elling Røttingen, 5216 Lepsøy

Varamann:

Gaute Tofte, 5454 Sæbøvik

Medlem:

Per Elmer Årsheim,  
6750 Stadlandet

Varamann:

Gunnar Årsheim, 6750 Stadlandet

Medlem:

Fred Rogne, 6987 Bulandet

Varamann:

Jonny Seljeseth, 6917 Batalden

Medlem:

Tom Færøy, 6924 Hardbakke

Varamann:

Norvald Fedøy, 6987 Bulandet

## SAK 7. LØNNSNEMNDAS INNSTILLING

Lønnsnemndas innstilling ble referert av Bjarte Nordtun.

Formann i styret	kr	50.000,-
Lønn til styremedlemmer	kr	8.000,-
Lønn til arbeidsutvalg	kr	4.000,-
Lønn til nestformann	kr	2.000,-
Fung. ordfører i representantskapet	kr	5.000,-
Fung. varaordfører i representantskapet	kr	1.500,-
Formann i kontrollnemnda	kr	8.000,-
Medlemmer i kontrollnemnda	kr	2.400,-

Dersom valgt styrerepresentant ikke møter, utbetales forholdsvis andel av den årlige godtgjørelsen.

Reiser for Salslaget etter statens regulativ for reise og diett.

Hotellopphold etter regning.

Dagpenger kr 1.200,- pr. dag.

Telefonmøter utbetales med halv dagpenge-sats.

Styrets formann får dekket kostnader for telefon og mobiltelefon med kr 3.200,-.

Øvrige styremedlemmer får dekket telefonkostnader med kr 2.000,-.

Det ytes en godtgjørelse på kr 1.000,- til hver sekretær på representantskapsmøtet.

Enstemmig vedtatt.

## AVSLUTNING

Jakob M. Jakobsen takket for tilliten på vegne av seg selv og de andre styremedlemmene. Han takket Ola Martin Grotle og Svein Atle Lønning for innsatsen i styret og Gunnar Bortne for innsatsen i kontrollnemnda.

«Gud signe vårt dyre fedreland» ble sunget.

Protokollen ble referert av Magnar Aasebø.

Det var ingen merknader og den ble enstemmig godkjent.

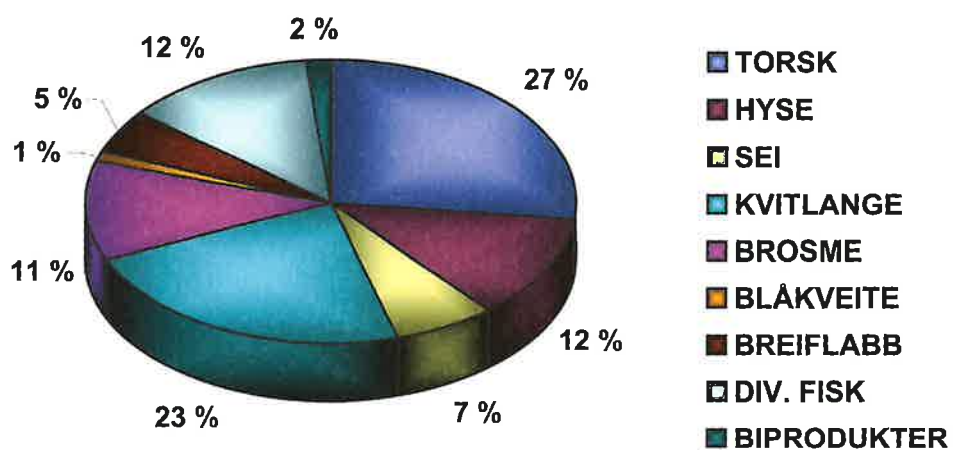
Møtet hevet kl. 16.15.

Øystein Sandøy  
Ordfører  
sign.

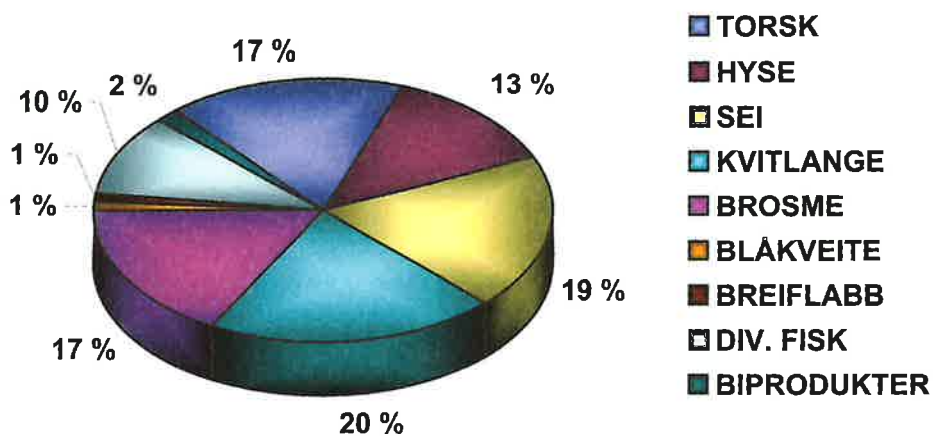
Heidi Støylen  
Sekretær  
sign.

Anne Dorthe Kråkenes  
Sekretær  
sign.

## VERDI 2008 - 316,2 MILL.KR.

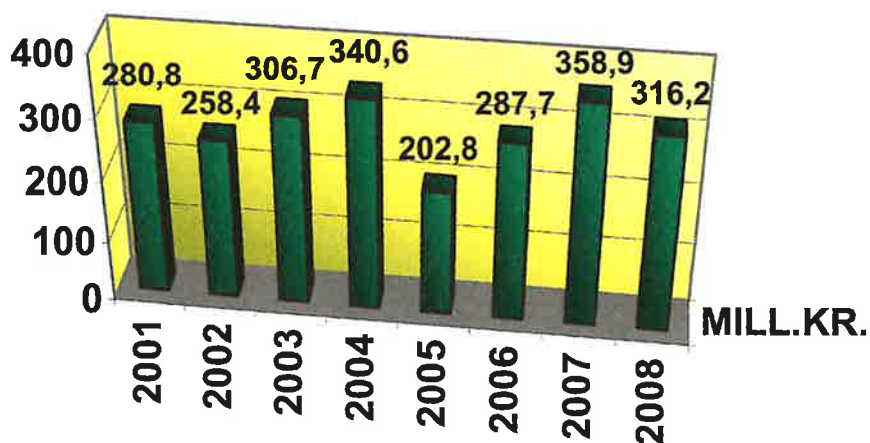


## KVANTUM 2008 - 18.687,1 TONN

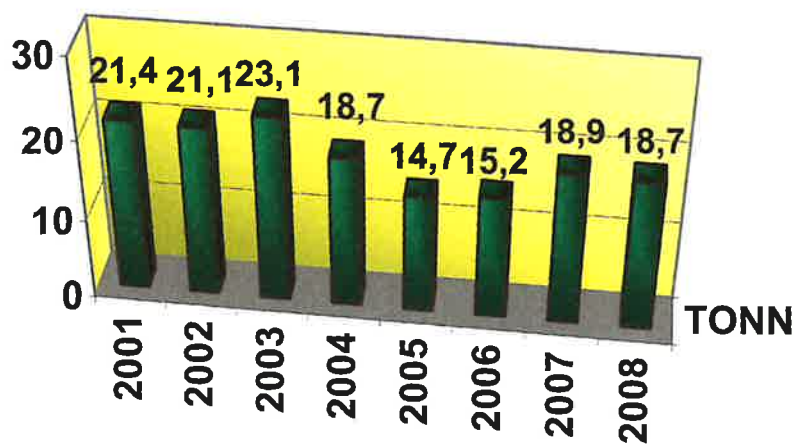




## VEST-NORGES FISKESALSLAG HISTORISK OVERSIKT VERDI



## VEST-NORGES FISKESALSLAG HISTORISK OVERSIKT KVANTUM



**FORTEGNELSE OVER OMSATT KVANTUM OG**

FISKESLAG	2008	2007	(+/-)	%	2008
	KVANTUM	KVANTUM			VERDI
Torsk, levende	45 609	48 439	-2 830	-5,84 %	1 192 926
Torsk, kappet iset	669 404	459 507	209 897	45,68 %	18 520 292
Torsk, kappet frossen	2 432 206	2 926 295	-494 089	-16,88 %	64 882 135
Sei, kappet iset	1 190 545	1 363 279	-172 734	-12,67 %	8 454 954
Sei, kappet frossen	413 949	277 400	136 549	49,22 %	4 224 879
Sei, levende rund	2 683 866	1 403 381	1 280 485	91,24 %	8 702 329
Hyse, kappet iset	306 047	358 152	-52 106	-14,55 %	3 626 266
Hyse, kappet frossen	2 055 203	2 330 847	-275 644	-11,83 %	33 632 075
Lyr, kappet iset	290 950	366 439	-75 490	-20,60 %	3 537 011
Lyr, kappet frossen	9 665	12 230	-2 565	-20,97 %	127 203
Kvitlunge, kappet iset	1 132 214	770 270	361 944	46,99 %	21 420 242
Kvitlunge, kappet fros.	2 736 067	3 234 318	-498 251	-15,41 %	50 760 908
Blålunge, kappet iset	23 354	13 758	9 596	69,75 %	207 923
Blålunge, kappet fros.	92 249	88 328	3 921	4,44 %	901 065
Brosme, kappet iset	257 160	193 916	63 244	32,61 %	3 049 333
Brosme, kappet fros.	2 908 521	2 850 799	57 722	2,02 %	34 968 658
Skjellbrosme, kappet	196 373	193 678	2 695	1,39 %	1 781 873
Gråsteinbit, kappet	38 544	35 391	3 153	8,91 %	448 373
Flekksteinbit, kappet	229 658	114 062	115 596	101,34 %	3 679 829
Blåsteinbit, kappet	249 886	221 238	28 648	12,95 %	2 056 980
Pigghå, rund	122 260	125 635	-3 375	-2,69 %	734 290
Skate, skåret	103 491	88 597	14 894	16,81 %	1 061 849
Uer, rund iset	35 734	45 724	-9 990	-21,85 %	774 766
Uer, kappet frossen	110 161	134 900	-24 739	-18,34 %	1 425 088
Snabeluer, rund	0	15 731	-15 731	-100,00 %	0
Lysing, kappet	222 195	177 396	44 799	25,25 %	5 823 928
Flyndre, kappet	49 109	13 920	35 189	252,79 %	752 605
Piggvar, kappet	2 671	2 898	-227	-7,83 %	163 144
Blåkveite, kappet	164 046	169 944	-5 898	-3,47 %	3 432 457
Kveite, kappet	39 836	52 693	-12 857	-24,40 %	2 175 797
Breiflabb sl m/hode	306 625	412 940	-106 315	-25,75 %	9 076 734
Breiflabbhaler	81 425	62 925	18 500	29,40 %	6 557 106
Hvitting, kappet	1 685	200	1 485	742,50 %	6 918
Krabbe, kg.	236 622	541 337	-304 715	-56,29 %	2 434 199
Hummer, kg.	12 014	17 054	-5 040	-29,56 %	2 449 481
Kreps, kg.	27 750	26 164	1 586	6,06 %	2 715 115
Skjell, kg.	0	5	-5	-100,00 %	0
Reker, rå	3 283	6 280	-2 997	-47,72 %	44 068
Reker, saltkokte	39 336	37 629	1 707	4,54 %	2 573 261
Ål, levende	23 085	24 012	-927	-3,86 %	927 767
Håbrand, kappet	1 426	673	753	111,89 %	30 822
Vågehvalkjøtt	32 100	29 400	2 700	9,18 %	1 023 400
Skolest, kappet	695	809	-114	-14,05 %	7 479
Mora, kappet	0	6 795	-6 795	-100,00 %	0
Annen hai, rund	109	0	109	100,00 %	1 506
Isgalt, kappet	0	437	-437	-100,00 %	0
Diverse fisk, kappet	14 621	330 066	-315 445	-95,57 %	365 199
Havmus kappet	10 412	0	10 412	100,00 %	40 382
Havbrame kp.	7 504	0	7 504	100,00 %	38 452
Langerogn, prima	38 532	44 893	-6 361	-14,17 %	1 460 783
Annen rogn	106 496	54 975	51 521	93,72 %	1 708 726
Lever	125 705	151 358	-25 653	-16,95 %	1 342 123
Biprodukter	50 918	35 499	15 419	43,44 %	903 776
<b>Totalt</b>	<b>19 931 313</b>	<b>19 872 616</b>	<b>58 697</b>	<b>0,30 %</b>	<b>316 226 472</b>
<b>Kappet Råfiskvekt</b>	<b>18 687 101</b>	<b>18 915 192</b>	<b>-228 091</b>	<b>-1,21 %</b>	
<b>Totalt Rundvekt</b>	<b>26 534 544</b>	<b>26 779 752</b>	<b>-245 208</b>	<b>-0,92 %</b>	



**VERDI I VEST-NORGES FISKESALSLAG**

2007 VERDI	(+/-)	%	2008		2007	
			GJ.PRIS	GJ.PRIS	(+/-)	%
1 298 939	-106 013	-8,16 %	26,16	26,82	-0,66	-2,46 %
13 456 106	5 064 186	37,63 %	27,67	29,28	-1,62	-5,52 %
86 739 001	-21 856 866	-25,20 %	26,68	29,64	-2,96	-10,00 %
10 064 452	-1 609 498	-15,99 %	7,10	7,38	-0,28	-3,80 %
2 688 269	1 536 610	57,16 %	10,21	9,69	0,52	5,32 %
4 249 783	4 452 546	104,77 %	3,24	3,03	0,21	7,07 %
4 882 027	-1 255 761	-25,72 %	11,85	13,63	-1,78	-13,08 %
48 573 512	-14 941 437	-30,76 %	16,36	20,84	-4,48	-21,47 %
4 602 405	-1 065 394	-23,15 %	12,16	12,56	-0,40	-3,21 %
143 811	-16 608	-11,55 %	13,16	11,76	1,40	11,93 %
14 919 720	6 500 522	43,57 %	18,92	19,37	-0,45	-2,33 %
64 012 965	-13 252 057	-20,70 %	18,55	19,79	-1,24	-6,26 %
120 565	87 358	72,46 %	8,90	8,76	0,14	1,60 %
1 087 692	-186 627	-17,16 %	9,77	12,31	-2,55	-20,68 %
2 346 755	702 578	29,94 %	11,86	12,10	-0,24	-2,02 %
37 009 201	-2 040 543	-5,51 %	12,02	12,98	-0,96	-7,39 %
1 405 897	375 976	26,74 %	9,07	7,26	1,81	25,00 %
499 733	-51 360	-10,28 %	11,63	14,12	-2,49	-17,62 %
2 289 931	1 389 898	60,70 %	16,02	20,08	-4,05	-20,19 %
1 753 313	303 667	17,32 %	8,23	7,93	0,31	3,87 %
849 104	-114 814	-13,52 %	6,01	6,76	-0,75	-11,13 %
871 121	190 728	21,89 %	10,26	9,83	0,43	4,35 %
675 128	99 638	14,76 %	21,68	14,77	6,92	46,84 %
2 036 645	-611 557	-30,03 %	12,94	15,10	-2,16	-14,31 %
78 655	-78 655	-100,00 %	0,00	5,00	-5,00	-100,00 %
5 556 130	267 798	4,82 %	26,21	31,32	-5,11	-16,31 %
166 337	586 268	352,46 %	15,33	11,95	3,38	28,25 %
177 629	-14 485	-8,15 %	61,08	61,29	-0,21	-0,35 %
3 520 652	-88 195	-2,51 %	20,92	20,72	0,21	1,00 %
3 327 086	-1 151 289	-34,60 %	54,62	63,14	-8,52	-13,50 %
12 903 015	-3 826 281	-29,65 %	29,60	31,25	-1,64	-5,26 %
4 904 195	1 652 911	33,70 %	80,53	77,94	2,59	3,33 %
1 123	5 795	516,02 %	4,11	5,62	-1,51	-26,88 %
4 243 256	-1 809 057	-42,63 %	10,29	7,84	2,45	31,24 %
3 232 670	-783 189	-24,23 %	203,89	189,55	14,34	7,56 %
2 273 039	442 076	19,45 %	97,84	86,88	10,96	12,62 %
67	-67	-100,00 %	0,00	13,40	-13,40	-100,00 %
39 129	4 939	12,62 %	13,42	6,23	7,19	115,43 %
2 393 262	179 999	7,52 %	65,42	63,60	1,82	2,85 %
1 104 254	-176 488	-15,98 %	40,19	45,99	-5,80	-12,61 %
17 541	13 281	75,71 %	21,61	26,06	-4,45	-17,07 %
867 300	156 100	18,00 %	31,88	29,50	2,38	8,07 %
7 332	147	2,00 %	10,76	9,06	1,69	18,68 %
67 234	-67 234	-100,00 %	0,00	9,89	-9,89	-100,00 %
0	1 506	100,00 %	13,82	0,00	13,82	100,00 %
2 197	-2 197	-100,00 %	0,00	5,03	-5,03	-100,00 %
1 611 384	-1 246 185	-77,34 %	24,98	4,88	20,10	411,63 %
0	40 382	100,00 %	3,88	0,00	3,88	100,00 %
0	38 452	100,00 %	5,12	0,00	5,12	100,00 %
2 774 421	-1 313 638	-47,35 %	37,91	61,80	-23,89	-38,66 %
968 248	740 478	76,48 %	16,04	17,61	-1,57	-8,90 %
1 747 146	-405 023	-23,18 %	10,68	11,54	-0,87	-7,51 %
381 137	522 639	137,13 %	17,75	10,74	7,01	65,32 %
358 940 514	-42 714 042	-11,90 %	15,87	18,06	-2,20	-12,16 %



<b>UTENLANDSKE L</b>					
<b>FISKESLAG</b>	2008	2007	<b>(+/-)</b>	<b>%</b>	2008
	<b>KVANTUM</b>	<b>KVANTUM</b>			<b>VERDI</b>
<i>Torsk kappet</i>	5 570	0	5 570	100,00 %	161 819
<i>Hyse kappet</i>	1 814	0	1 814	100,00 %	23 254
<i>Sei kappet</i>	4 713	0	4 713	100,00 %	47 130
<i>Lyr kappet</i>	183	0	183	100,00 %	1 464
<i>Lange kappet</i>	65 568	36 801	28 767	43,87 %	1 127 570
<i>Blålange kappet</i>	917	4 436	-3 519	-383,75 %	7 621
<i>Brosme kappet</i>	57 764	49 287	8 477	14,68 %	638 937
<i>Gråst.bit kappet</i>	0	0	0	0,00 %	0
<i>Flekkst.bit kappet</i>	0	0	0	0,00 %	0
<i>Blåst.bit kappet</i>	0	3 086	-3 086	-100,00 %	0
<i>Breiflabbhaler</i>	122	72	50	40,98 %	3 050
<i>Flyndre kappet</i>	0	0	0	0,00 %	0
<i>Uer kappet</i>	172	17 703	-17 531	-10192,44 %	1 548
<i>Kveite kappet</i>	1 096	946	150	13,69 %	49 310
<i>Blåkveite kappet</i>	0	14	-14	-100,00 %	0
<i>Skjellbrosme kp.</i>	0	1 735	-1 735	-100,00 %	0
<i>Isgalt kappet</i>	0	0	0	0,00 %	0
<i>Mora, kappet</i>	0	6 795	-6 795	-100,00 %	0
<i>Skate skåret</i>	0	0	0	0,00 %	0
<i>Annen hai kappet</i>	0	281 728	-281 728	-100,00 %	0
<i>Div. Fisk kappet</i>	0	6 672	-6 672	-100,00 %	0
<i>Biprodukter</i>	215	55 665	-55 450	-25790,70 %	1 075
<b>Totalt</b>	<b>138 134</b>	<b>464 940</b>	<b>-326 806</b>	<b>-236,59 %</b>	<b>2 062 778</b>
<b>LANDINGER I UTLANDE</b>					
<b>FISKESLAG</b>	2008	2007	<b>(+/-)</b>	<b>%</b>	2008
	<b>KVANTUM</b>	<b>KVANTUM</b>			<b>VERDI</b>
<i>Torsk kappet</i>	79 450	23 086	56 364	244,15 %	3 154 459
<i>Sei kappet</i>	117 697	160 522	-42 825	-26,68 %	939 454
<i>Hyse kappet</i>	5 593	3 091	2 502	80,95 %	110 932
<i>Lyr kappet</i>	1 173	1 419	-246	-17,32 %	40 770
<i>Lange kappet</i>	9 010	4 829	4 181	86,59 %	136 856
<i>Brosme kappet</i>	824	1 478	-654	-44,22 %	14 783
<i>Pigghå rund</i>	306	646	-340	100,00 %	5 575
<i>Gråst.bit kappet</i>	730	149	581	390,13 %	30 885
<i>Uer kappet</i>	61	11	50	450,91 %	3 757
<i>Kveite kappet</i>	512	25	487	1948,40 %	35 417
<i>Akkar kappet</i>	4	0	4	100,00 %	299
<i>Breiflabbhaler</i>	1 371	491	880	179,23 %	107 079
<i>Piggvar kappet</i>	273	0	273	100,00 %	21 115
<i>Slettvar kappet</i>	17	0	17	100,00 %	937
<i>Flyndre kappet</i>	36 505	255	36 250	14215,69 %	600 533
<i>Lysing, kappet</i>	2 221	4 210	-1 989	-47,24 %	65 735
<i>Hvitting, kappet</i>	16	23	-7	-30,43 %	181
<i>Storskate</i>	325	0	325	100,00 %	637
<i>Annen hai kappet</i>	92	0	92	100,00 %	1 506
<i>Kreps, kg.</i>	366	79	287	363,29 %	15 501
<i>Div. Fisk kappet</i>	382	232	150	64,66 %	6 086
<i>Knurr kappet</i>	26	0	26	100,00 %	1 069
<i>Biprodukter</i>	0	1	-1	-100,00 %	0
<b>Totalt</b>	<b>256 955</b>	<b>200 547</b>	<b>56 408</b>	<b>28,13 %</b>	<b>5 293 566</b>



## ANDINGER I VNF

2007			2008	2007		
VERDI	(+/-)	%	GJ.PRIS	GJ.PRIS	(+/-)	%
0	161 819	100,00 %	29,05	0,00	29,05	100,00 %
0	23 254	100,00 %	12,82	0,00	12,82	100,00 %
0	47 130	100,00 %	10,00	0,00	10,00	100,00 %
0	1 464	100,00 %	8,00	0,00	8,00	100,00 %
634 192	493 378	43,76 %	17,20	17,23	-0,04	-0,21 %
29 822	-22 201	-291,31 %	8,31	6,72	1,59	19,11 %
565 401	73 536	11,51 %	11,06	11,47	-0,41	-3,71 %
0	0	0,00 %	0,00	0,00	0,00	0,00 %
0	0	0,00 %	0,00	0,00	0,00	0,00 %
20 059	-20 059	-100,00 %	0,00	6,50	-6,50	-100,00 %
3 024	26	0,85 %	25,00	42,00	-17,00	-68,00 %
0	0	0,00 %	0,00	0,00	0,00	0,00 %
327 042	-325 494	-21026,74 %	9,00	18,47	-9,47	-105,26 %
58 356	-9 046	-18,35 %	44,99	61,69	-16,70	-37,11 %
324	-324	-100,00 %	0,00	22,66	-22,66	-100,00 %
10 410	-10 410	-100,00 %	0,00	6,00	-6,00	-100,00 %
0	0	0,00 %	0,00	0,00	0,00	0,00 %
67 234	-67 234	-100,00 %	0,00	9,89	-9,89	-100,00 %
0	0	0,00 %	0,00	0,00	0,00	0,00 %
1 262 333	-1 262 333	-100,00 %	0,00	4,48	-4,48	-100,00 %
47 942	-47 942	-100,00 %	0,00	7,19	-7,19	-100,00 %
741 120	-740 045	-68841,40 %	5,00	13,31	-8,31	-166,28 %
<b>3 767 259</b>	<b>-1 704 482</b>	<b>-82,63 %</b>	<b>14,93</b>	<b>8,10</b>	<b>6,83</b>	<b>45,74 %</b>

## AV FARTØY FRA VNF

2007			2008	2007		
VERDI	(+/-)	%	GJ.PRIS	GJ.PRIS	(+/-)	%
1 000 751	2 153 708	215,21 %	39,70	43,35	-3,65	-8,41 %
1 232 035	-292 581	-23,75 %	7,98	7,68	0,31	4,00 %
74 830	36 102	48,25 %	19,83	24,21	-4,38	-18,08 %
36 924	3 846	10,42 %	34,75	26,02	8,73	33,55 %
91 238	45 618	50,00 %	15,19	18,89	-3,71	-19,61 %
30 742	-15 959	-51,91 %	17,93	20,80	-2,87	-13,79 %
12 299	-6 724	100,00 %	18,20	19,04	-0,84	100,00 %
5 206	25 679	493,26 %	42,29	34,94	7,35	21,04 %
408	3 349	820,71 %	61,99	37,09	24,90	67,13 %
1 988	33 429	1681,52 %	69,16	79,52	-10,36	-13,03 %
0	299	100,00 %	74,75	0,00	74,75	100,00 %
36 560	70 519	192,89 %	78,10	74,46	3,64	4,89 %
0	21 115	100,00 %	77,43	0,00	77,43	100,00 %
0	937	100,00 %	56,78	0,00	56,78	100,00 %
9 053	591 480	6533,52 %	16,45	35,50	-19,05	-53,66 %
28 461	37 274	130,96 %	29,60	6,76	22,84	337,80 %
227	-46	-20,33 %	11,30	9,87	1,43	14,53 %
0	637	100,00 %	1,96	0,00	1,96	100,00 %
0	1 506	100,00 %	16,33	0,00	16,33	100,00 %
5 867	9 634	164,21 %	42,35	74,27	-31,91	-42,97 %
4 841	1 245	25,73 %	15,93	20,87	-4,93	-23,64 %
0	1 069	100,00 %	40,81	0,00	40,81	100,00 %
58	-58	-100,00 %	0,00	58,00	-58,00	-100,00 %
<b>2 571 488</b>	<b>2 722 078</b>	<b>105,86 %</b>	<b>20,60</b>	<b>12,82</b>	<b>7,78</b>	<b>60,67 %</b>

## VEST-NORGES FISKESALSLAG OMSETNINGS STATISTIKK - KVANTUM - FEM SISTE ÅR

FISKESLAG	2004 KVANTUM TONN	2005 KVANTUM TONN	2006 KVANTUM TONN	2007 KVANTUM TONN	2008 KVANTUM TONN
Torsk	3 550,5	2 571,0	3 152,0	3 418,0	3 126,0
Hyse	1 853,7	1 435,1	2 109,0	2 689,0	2 361,2
Sei	7 210,5	5 681,2	3 160,8	2 680,0	3 592,5
Kvitlange	1 897,9	1 664,0	2 362,3	4 004,6	3 868,3
Blålange	15,2	42,0	82,0	102,0	115,6
Brosme	1 065,2	888,0	1 651,1	3 044,7	3 165,7
Blåkveite	383,9	364,8	313,3	170,0	164,0
Uer	224,9	101,4	238,9	163,2	145,9
Breiflabb	247,8	219,8	295,6	239,9	212,8
Flekksteinbit	120,3	84,3	73,8	114,0	229,6
Blåsteinbit	475,4	360,8	213,7	221,2	249,9
Diverse Fisk	1 500,1	1 149,1	1 356,9	1 781,9	1 134,0
Biprodukter	190,0	196,5	191,6	286,7	321,6
<b>Totalt</b>	<b>18 735,4</b>	<b>14 758,0</b>	<b>15 201,0</b>	<b>18 915,2</b>	<b>18 687,1</b>

All fisk i sløyd kappet råfiskvekt

## VEST-NORGES FISKESALSLAG OMSETNINGS STATISTIKK - VERDI - FEM SISTE ÅR

FISKESLAG	2004 VERDI MILL. KR.	2005 VERDI MILL. KR.	2006 VERDI MILL. KR.	2007 VERDI MILL. KR.	2008 VERDI MILL. KR.
Torsk	79,0	60,0	83,0	101,0	85,6
Hyse	22,0	22,0	41,0	53,0	37,3
Sei	32,6	22,0	18,0	17,0	21,4
Kvitlange	33,2	30,0	47,0	79,0	72,2
Blålange	0,1	0,3	0,8	1,2	1,1
Brosme	10,8	10,0	22,0	39,0	36,0
Blåkveite	9,2	9,0	8,0	4,0	3,4
Uer	3,7	1,8	4,7	2,7	2,2
Breiflabb	16,4	15,5	21,5	18,0	15,6
Flekksteinbit	1,5	1,2	1,4	2,3	3,7
Blåsteinbit	2,2	1,9	1,4	1,7	2,0
Diverse Fisk	26,2	25,0	34,9	34,0	30,3
Biprodukter	3,7	4,1	4,0	6,0	5,4
<b>Totalt</b>	<b>240,6</b>	<b>202,8</b>	<b>287,7</b>	<b>358,9</b>	<b>316,2</b>

### Ovnsbakt kveite

#### Til 4-6 personer

1 kveite, ca. 2 kg  
2 l vann  
200 g salt  
olje og smør til bruning  
pepper  
3 ss hakkede urter, f eks persille,  
dill, gressløk  
3—4 dl hvitvin  
revet skall og saft av 1 sitron

I ovn ved 200°C i 15 min

#### Til servering:

3-4 gulrøtter  
1 liten kålrot  
1 knollselleri  
1 purre

#### Sandefjordsmør:

3 dl kremfløte  
300 g smør salt,  
pepper  
friskpresset sitronsaft  
2-3 ss hakket persille

1. Rens kveiten og skjær av hode og hale. Klipp av finnene og flå av skinnet. Rør sammen vann og salt og la fisken trekke i saltlaken i 8 min. Ta den opp og tørk den godt.

2. Brun fisken lett i en blanding av olje og smør og kvern pepper over.

3. Legg fisken i ildfast fat eller langpanne sammen med urtene. Hell på vin, sitronsaft og sitronskall og bak fisken i ovnen til den er så vidt gjennomkokt.

4. Rens og skjær grønnsakene i staver og kok dem knapt møre i lettsaltet vann. Rens og kutt opp purren.

5. Kok inn fløten til den tykner og visp inn smør i små terninger. Smak til med salt, pepper og sitronsaft og rør inn persille like før servering.

6. Legg grønnsakene på et stort fat og løft fisken forsiktig over. Dryss purre over fisken og server den med sandefjordsmør og kokte poteter. Kveiten fortjerner god hvitvin i glasset.





Eksporutvalget for fisk . Foto: Alf Børgesson

Den fine kveiten,  
også kalt hellefisk,  
blir aller best og saftigst  
når den bakes hel i ovn.  
Se oppskrift side 16.

# Årsmelding

for driftsåret 01.01. - 31.12.2008

Vest-Norges Fiskesalslag er en salgsorganisasjon som i medhold av Råfiskloven og med geografisk virkeområde i Sogn og Fjordane og Hordaland, organiserer førstehåndsomsetning av hvitfisk, skalldyr, bløtdyr og småhval. Laget er organisert med kontor i Måløy.

Salgslaget har i 2008 hatt en omsetningsutvikling - der kvantum er på samme nivå som forrige år, men prisnedgang førte til at verdien gikk ned. Gjennom laget ble det totalt omsatt 18.687 tonn omregnet til kappet vekt, til en førstehandsverdi av kr. 316,2 mill. Dette er en nedgang på 228 tonn eller 1,2%. Verdien gikk ned med kr. 42,7 mill., som tilsvarer en nedgang på 11,9% sammenlignet med fjoråret. Gjennomsnittsprisen har gått ned med kr. 2,20 fra kr. 18,06 i 2007 - til kr. 15,87 i 2008 som tilsvarer en nedgang på 12,1% - verdi i kappet vekt. Omsetningen har variert mellom 202 og 358 mill. de siste 8 årene, hvor vi i 2008 har den tredje høyeste omsetning for denne perioden - således har laget lagt bak seg et tilfredsstillende driftsår.

Året startet som vanlig med dårlig vær i første del av januar. Det tradisjonelle kysttorskefisket på vinter/vår tok seg noe opp i vårt område. Dette skyldes at innsiget av sild til kysten på vestlandet som normalt har stoppet opp på mørekysten, tok en «runde» sør om Stad. Vi har sett tendenser til at silda sin vandring sørover langs norskekysten har blitt tidligere for hvert år, vi antar at det gamle kysttorskefisket i vårt område vil ta seg opp igjen dersom innsiget kommer stadig lenger sør. Dette vil videre bidra til også et bedre fiske på andre arter.

Strukturering i kystflåtegruppen har ført til større, mer effektive og mobile fartøy. Dette har videre ført til at kystflåten fra vårt område i sterkere grad har satsset på fiske på Møre og Lofoten om vinteren. Dette i tillegg til lite tilgjengelig fisk i januar/februar i vårt område, har igjen ført til mindre landinger fra kystflåten i denne perioden. Dette kan fort bli endret, dersom tilgangen i vårt område blir bedre. Banklineflåten har hatt et godt fiskeri på fiskeslag som ikke er kvotebelagt i 2008. Prisen har imidlertid gått ned - salgslaget

vil bidra med tiltak for å få fokus på disse fiskeslagene, og har startet et prosjekt sammen med SUROFI og Møreforskning for økt verdiskapning av lange. Svært store svingninger i valutakurser, har skapt usikkerhet i markedet og selvsagt hatt sin innvirkning på pris til fisker.

Innkjøpere og konsumenter stiller stadig mer krav til dokumentasjon, stabil kvalitet og bedre matvaresikkerhet for produktene. Fiskerne må etterstrebe å levere gode råvarer som industrien kan nytte til optimal verdiskapning. All fisk kan ikke bli lytefri - det er bruk for fisk av alle kvaliteter, men kjøperne må bruke riktig pris på ulike kvaliteter for å stimulere fisker til å levere best mulig kvalitet - god kvalitet skal lønne seg. Næringen må spille på lag for å vurdere mulige forbedringer.

Siden 2005 har vi hatt en betydelig prisoppgang - og fisk har fått en mer sentral plass på middagsbordet på restauranter. På slutten av 2007 var det slutt på prisoppgangen og videre inn i 2008 har dette bildet endret seg dramatisk, vanskene har forsterket seg ytterligere mot slutten av året. Konkurransen fra oppdrettede hvitfiskarter fra Asia som blir tilbudt markedet i betydelige mengder, preger også markedssituasjonen.

Kjøpersituasjonen i salgslaget sitt distrikt har vært stabil. Vi har et god kjøperkorps for frosne produkter. Det er vanskelig for de små fiskemottakene som ligger i utkantene, dette skyldes en betydelig økning i fraktkostnadene, der minsteratene har økt dramatisk. Kystfiskemottakene sin logistikk er i tillegg kanskje den mest kostbare i Norge - og uten muligheter for frakttilskuddsordninger er mottakene sin eksistens truet.

I gjennomsnitt for året har vi hatt følgende prisutvikling på de viktigste fiskeslagene: Frossen torsk gikk ned med 10%, frossen lange ned med 6,2%, frossen hyse ned med 21,5%, iset sei gikk ned med 3,8% og frossen brosme gikk ned med 7,4%.

Det har vært nedgang av utenlandske landinger i Salgslagets distrikt i 2008. I 2007 ble det landet 465 tonn til en verdi av kr. 3,8 mill., mens det i 2008 ble landet 138 tonn til en verdi av kr. 2,1 mill. Snittprisen



var kr 14,93.

Landinger i utlandet av fartøy fra salgslagets distrikt gikk opp fra 200 tonn i 2007 til 257 tonn i 2008. Verdien gikk opp fra kr. 2,6 mill. i 2007 til kr. 5,3 mill. i 2008. Snittprisen gikk opp fra kr. 12,82 til kr. 20,60.

Laget har som tidligere år hatt auksjons-samarbeid for den mobile flåten, sammen med Sunnmøre og Romsdal Fiskesalslag, der vi forsøker å ha mest mulig like auksjonsregler. Dette samarbeidet har fungert godt.

Salgslaget har gjennom året betydelige beløp i utestående fordringer hos kjøperne, disse er normalt sikret gjennom bankgaranti, kredittforsikring eller kontantinnskudd. Salgslaget har ikke bokført tap på fordringene på våre kunder i år 2008. På de kundene som nytter kredittforsikring



har vi 90% dekning, mens salgslaget her har en egenrisiko på 10%.

Vest-Norges Fiskesalslag Salg AS ble opprettet i 1996 med Kr. 500.000,- i aksjekapital. Selskapet har tidligere vært nyttet til omsetning av levende ål. Styret har i 2008 vedtatt at dette selskapet blir oppløst og slettet i Foretaksregisteret. Omsetningen av levende ål vil etter dette gå som ordinær omsetning gjennom salslaget.

Salslaget har et godt samarbeid med de andre salgslagene, gjennom Fiskesalslagenes Samarbeidsråd. Her blir det tatt opp felles saker - spesielt anliggender som gjelder rammebetingelser og førstehåndsomsetning - for best mulig å forsvare fiskernes rettigheter. Dette forum er i stor grad nyttet som samkjøringsorgan for salgslagene ved kontakt med myndighetene.

Salgslagene har hatt gående et prosjekt som heter «Prosjekt salgslag/fiskeridirektorat», delprosjekt A og B er ferdig og delprosjekt C er i sluttfasen. Salgslagene deltar videre i en rekke støttetiltak innenfor fiskerinæringen, bla. Eksportutvalgets tidligere «Fisk i 100» nå «Fiskesprell» og Miljøsertifisering av fiskeprodukter.

Administrasjonen har hatt sterkt fokus på etablering av tilfredsstillende finansiering for kjøperne for landinger før jul - dette er løst med tillegggrammer - slik at pris til fisker ikke har gått ned ved de store leveransene på denne tiden av året.

Vanskene i de fleste markeder har spredt seg inn i industrien ved at bankene har strammet inn pengekranene og bedriftene har fått mindre å handle for. Salgslagets oppgave er å bidra til at fiskerne skal ha størst mulig trygghet for sine inntekter. Oppgjørs- og garantisystemer skal sikre at pengene kommer inn selv om det er uroligheter i markedet.

I meldingsåret er det avholdt 6 styremøter og 2 arbeidsutvalgsmøter. 42 saker er tatt opp til behandling i styret.

#### **REGULERINGER/STOPP I FISKET**

Det har vært gitt dispensasjon for direktehåvet notsei til filetering hele året.

### **KVITLANGE**

Det var en kraftig økning i omsetningen av iset kvitlange i lagets distrikt i 2008. Totalt ble det omsatt 1.132 tonn mot 770 året før. Førstehåndsverdien var på kr 21,4 mill. en økning på kr 6,5 mill. fra forrige år. Gjennomsnittsprisen pr. kg gikk ned med kr. 0,45 - fra kr. 19,37 til kr. 18,92.



Omsetningen av frossen kvitlange hadde nedgang i 2008. Fra 3.234 tonn i 2007, til 2.736 tonn i 2008 - en nedgang på 498 tonn eller 15,4%. Førstehåndsverdien gikk ned fra kr. 64,0 mill. i 2007 til kr. 50,8 mill. i 2008 - en nedgang på kr. 13,2 mill. eller 20,7 %. Gjennomsnittsprisen pr. kg gikk ned med kr. 1,24 fra kr. 19,79 til kr. 18,55.

Pris må imidlertid opprettholdes minst på dagens nivå for at fartøyene skal finne dette fisket interessant. Salgslaget har sammen med SUROFI og Møreforskning satt fokus på markedstiltak her.

### **BROSME**

Omsetningen av iset brosme har gått opp i kvantum. Førstehåndsverdien gikk opp fra kr. 2,3 mill. til kr. 3,0 mill. en oppgang på kr. 0,7 mill. eller 30%. Gjennomsnittsprisen pr. kg. gikk ned med kr. 0,24, fra kr. 12,10 til kr. 11,86.



Omsetning av frossen brosme viser omtrent samme kvantum som for 2007. En økning fra 2.850 tonn i 2007 til 2.908 tonn i 2008, en oppgang på 58 tonn eller 2,0%. Førstehåndsverdien gikk ned fra

kr. 37,0 mill. til kr. 35,0 mill. - en nedgang på kr. 2,0 mill. eller 5,5%. Gjennomsnittsprisen gikk ned med kr. 0,96 fra kr. 12,98 til kr. 12,02 - en prisnedgang på 7,4%.

Vi ser at nedgang i kvantum av frossen lange og brosme er stort sett erstattet av iset råstoff.

### **SKJELLBROSME**

Landingene av skjellbrosme er på samme nivå som i 2007. Det ble landet 193 tonn i 2007 og 196 tonn i 2008. Det var imidlertid en voldsom økning på hele 128 tonn fra 2006 til 2007. Førstehåndsverdien økte fra kr. 1,4 mill. til kr. 1,8 mill., en oppgang på kr. 0,4 mill. eller 26,7%. Gjennomsnittsprisen gikk opp med kr. 1,81 fra kr. 7,26 til kr. 9,07, prisoppgang på hele 25%.

### **TORSK**

#### **Levende torsk**

Totalt ble det omsatt 45 tonn levende torsk til en førstehåndsverdi av kr. 1,2 mill. i 2008. Dette er en nedgang på 2,8 tonn fra 2007. Gjennomsnittsprisen pr. kg gikk ned med kr. 0,66 til kr. 26,16 i 2008.



#### **Iset og frossen torsk**

Omsetningen av iset torsk viser en oppgang i både kvantum og verdi i 2008. Totalt ble det landet 459 tonn i 2007 mot 669 tonn i 2008. En oppgang på 210 tonn, eller 45,6%. Førstehåndsverdien var på kr. 13,5 mill. i 2007 mot kr. 18,5 mill. i 2008. En oppgang på kr. 5,0 mill. eller 37,6%. Gjennomsnittsprisen pr. kg for iset torsk gikk ned fra kr. 29,28 til kr. 27,67.

Omsetningen av frossen torsk gikk ned i 2008. Totalt ble det landet 2.926 tonn i 2007 mot 2.432 tonn i 2008. En nedgang



på 494 tonn eller 16,9%. Førstehåndsverdien gikk ned fra kr. 86,7 mill. i 2007 til kr. 64,9 mill. i 2008 en nedgang på kr. 21,8 mill. eller 25,2%. Gjennomsnittsprisen pr kg. gikk ned med kr. 2,96 til kr 26,68.

## SEI

### Levende sei

Omsetningen av levende sei tok seg litt opp igjen etter å ha sviktet de siste årene. Økningen var fra 1.403 tonn i 2007 til 2.683 tonn i 2008 – en oppgang på 1.280 tonn. Omsetningsverdien gikk opp fra kr. 4,2 mill. i 2007 til kr. 8,7 mill. i 2008, en økning på kr. 4,5 mill. eller 104%. Gjennomsnittsprisen i 2008 økte fra kr. 3,03 til 3,24.



### Iset og frossen sei

Omsetningen av iset sei ble litt lavere enn året før. Det ble omsatt 1.190 tonn kappet iset sei til en verdi av kr. 8,5 mill. I kvantum er dette en nedgang på 173 tonn fra 2007 - eller 12,7%. Verdien gikk ned fra 2007 med kr. 1,6 mill. eller 16%. Gjennomsnittsprisen pr. kg. for iset sei i 2008 var kr. 7,10 mot kr. 7,38 i 2007, Det ble omsatt 414 tonn av frossen sei til en verdi av kr. 4,2 mill. Dette er en oppgang fra 2007 på 136 tonn i kvantum og kr. 1,5 mill. i verdi. For frossen sei var gjennomsnittsprisen i 2008 kr. 10,21 mot kr. 9,69 i 2007, en økning på kr. 0,52 eller 5,3%.

### Frossen seifilèt

Vi har ikke omsatt frossen seifilèt i 2008.



## BLÅKVEITE

Omsetningen av blåkveite er på samme nivå som året før, kvantumet gikk ned fra 170 tonn i 2007 til 164 tonn i 2008. En nedgang på 6 tonn eller 3,5%. Verdien i 2008 er på kr. 3,4 mill. mot kr. 3,5 mill. i 2007, en nedgang på kr. 0,1 mill. eller 2,5%. Gjennomsnittsprisen gikk opp fra kr 20,72 i 2007 til kr 20,92 i 2008. Leveransene av blåkveite varierer sterkt fra år til år og dette fiskeslaget regnes som bifangst for havfiskeflåten.



## PIGGHÅ

Markedsprisen på pigghå varierer veldig, derfor har ikke salslaget minstepris på dette fiskeslaget. I 2008 ble det landet 122 tonn mot 125 tonn i 2007. Snittpris var kr 6,01 mot 6,76 i 2007.

## BREIFLABB

I 2008 ble det landet 306 tonn breiflabb sløyd m/hode og 81 tonn breiflabbhaler til en totalverdi på 15,6 mill. - mot 413 tonn breiflabb sløyd m/hode og 63 tonn breiflabbhaler i 2007 til en verdi av 17,8 mill. Gjennomsnittsprisen for breiflabb sløyd m/hode gikk ned fra kr 31,25 i 2007 til kr 29,60 i 2008. Halene gikk opp fra kr 77,94 i 2007 til kr 80,53 i 2008.





## **HYSE**

### **Iset og frossen hyse**

Det ble i 2008 landet 306 tonn iset hyse til en verdi av kr. 3,6 mill. - dette er en nedgang fra 2007 på 52 tonn eller 14,5% og verdimessig en nedgang på kr. 1,3 mill. eller 25,7%. Gjennomsnittsprisen gikk ned med kr. 1,78 fra kr. 13,63 i 2007 til kr. 11,85 i 2008.

Omsatt kvantum av frossen hyse har gått litt ned i 2008. Det ble landet 2.055 tonn frossen hyse i 2008 til en verdi av kr. 33,6 mill. Dette er en nedgang på 276 tonn, eller 11,8%. Verdien er gikk tilbake med 14,9 mill. som tilsvarer 30,7% - omtrent samme totalverdi som 2006. Gjennomsnittsprisen gikk ned fra kr. 20,84 i 2007 til kr. 16,36 i 2008, en nedgang på hele kr. 4,48 eller 21,4%.

### **Frossen hysefilèt**

Det er ikke landet frossen hysefilèt i 2008.



## **LYSING**

Det ble landet 222 tonn i 2008 mot 177 tonn i 2007, en oppgang på 45 tonn eller 25,2%. Verdien gikk opp fra kr. 5,6 mill. i 2007 til kr. 5,8 mill i 2008, en oppgang på kr. 0,2 mill. eller 4,8%. Gjennomsnittsprisen gikk ned fra kr. 31,32 i 2007 til kr. 26,21 i 2008. De 3 siste årene har det således vært gode fangster på lysing i forhold til tidligere.

## **STEINBIT**

Fisket etter grå-, flekk- og blåsteinbit er stort sett bifangst for autolineflåten. Interesse for direktefiske etter blåsteinbit har variert mye fra år til år.

## **GRÅSTEINBIT**

Det ble landet 38,5 tonn i 2008 mot 35,4 tonn i 2007. Gjennomsnittsprisen var på kr 11,63 en nedgang på kr 2,49 fra året før.



## **FLEKKSTEINBIT**

I 2008 ble det landet 230 tonn mot 114 tonn i 2007 - en oppgang på 116 tonn eller 101%. Verdien steg fra kr. 2,3 mill. i 2007 til kr. 3,7 mill. i 2008 - en oppgang på kr. 1,4 mill eller 60,7%. Gjennomsnittsprisen gikk ned fra kr. 20,08 i 2007 til kr. 16,02 i 2008, en nedgang på kr. 4,06 eller 20,2%.

## **BLÅSTEINBIT**

Omsetningen av blåsteinbit er på omtrent samme nivå som i 2007. Det ble landet 250 tonn i 2008 mot 221 tonn i 2007 - en oppgang på 29 tonn. Verdien i 2008 er på kr. 2,0 mill. mot kr. 1,7 mill. i 2007 - en oppgang på kr. 0,3 mill. eller 17,3%. Gjennomsnittsprisen har steget fra kr. 7,93 i 2007 til kr. 8,23 i 2008 - en oppgang på kr. 0,31 eller 3,9%.





### KRABBE

Det ble i 2008 landet 237 tonn krabbe til en verdi av kr. 2,4 mill. Dette er en nedgang fra 2007 på 305 tonn – eller 56,2%. Det var dramatisk svikt i markedet etter krabbe i 2008, derfor hadde mottaket begrenset kjøpene.



### LEVENDE ÅL

Det ble landet 23 tonn i 2008 mot 24 tonn i 2007. Verdien i 2008 var kr. 0,9 mill. som er en nedgang på 0,2 mill. fra 2007. Gjennomsnittsprisen ble kr. 40,19, en nedgang på kr. 5,80 sammenlignet med 2007. Fangsten av levende ål har gått betydelig tilbake de senere år.



### UER

I 2008 ble det landet 36 tonn iset rund uer i lagets distrikt til en verdi av 0,7 mill. Gjennomsnittsprisen var på kr. 21,68 som var en oppgang på hele kr 6,92. Omsetning av frosen uer var på 110 tonn, som er en nedgang på 25 tonn. Verdien gikk ned fra 2,0 mill i 2007 til 1,4 mill. i 2008. Gjennomsnittsprisen for frosen uer var kr 12,94, en nedgang på kr 2,16 fra året før.



## **LAGETS ØKONOMI**

Etter en brutto omsetning på kr. 316 mill. som gav provisjonsinntekter på kr. 4,0 mill., er regnskapet gjort opp med et overskudd på kr. 1.219.218,-.

Styret mener at årsregnskapet gir et rettviseende bilde av lagets eiendeler og gjeld, finansielle stilling og resultat.

Etter regnskapsårets utgang er det ikke inntrått forhold som er av betydning for vurdering av resultatregnskapet og balanse.

Ledige likvider som laget disponerer er nyttet i ordinær drift.

Forøvrig vises til regnskapet for år 2008.

## **SLUTTORD**

Salgslaget hadde ved årsskiftet 6 ansatte hvorav 4 på deltid.

Selskapet har som politikk at det ikke skal forekomme forskjellsbehandling grunnet kjønn, av 6 ansatte er 4 kvinner.

Antall sykedager har vært 38, hvorav 1 har vært sykmeldt i 20 dager.

Arbeidsmiljøet må betegnes som godt.

Virksomhetens bransje medfører verken forurensning eller utslipp som kan være til skade for det ytre miljø.

I samsvar med regnskapslovens § 3-3 bekreftes det at forutsetningen om fortsatt drift er lagt til grunn ved utarbeidelsen av regnskapet.

Utgangspunktet for styrets arbeid vil være å sikre fiskerne gode priser og betalingsbetingelser, samt like muligheter innenfor omsetningssystemene – avhengig av de rammebetingelser som myndighetene måtte vedta.

Styret takker lagets ansatte for det arbeidet som er utført i det året som ligger bak oss. Videre vil styret takke medlemmer, faglag, myndigheter og andre samarbeidspartnere for et godt og konstruktivt samarbeid i året som har gått og håper på et fortsatt godt samarbeid i årene fremover.

Måløy, 23. februar 2009.

Jakob M. Jakobsen  
Styreformann  
sign.

Geir Ove Borgundvåg  
Nestformann  
sign.

Johnny Ytrøy  
Styremedlem  
sign

Bjørn Årdal  
Styremedlem  
sign

Bjørn Nygård  
Styremedlem  
sign

Bjarte Nordtun  
Styremedlem  
sign

Magnar Aasebø  
Direktør  
sign





Årsregnskap  
2008

# RESULTATREGNSKAP 2008

Vest-Norges Fiskesalslag

<b>DRIFTSINNTEKTER</b>	<b>NOTE</b>	<b>2008</b>	<b>2007</b>
Brutto omsetning gjennom laget		316 226 472	358 941 480
Brutto fiskekjøp		-316 226 472	-358 941 480
Lagsprovisjon		4 038 562	4 413 650
Andre inntekter		640 646	507 080
<b>Sum driftsinntekter</b>		<b>4 679 208</b>	<b>4 920 730</b>
<b>DRIFTSKOSTNADER</b>			
Lønn,honorar,folketrygd og pensjonskostn.	6	2 262 561	2 049 519
Andre drifts- og adm.kostnader		1 525 225	1 565 830
Ordinære avskrivninger	5	193 430	140 000
Tap på fordringer	4	0	200 000
<b>Sum driftskostnader</b>		<b>3 981 215</b>	<b>3 955 349</b>
<b>Driftsresultat</b>		<b>697 993</b>	<b>965 381</b>
<b>FINANSINNTEKTER OG FINANSKOSTNADER</b>			
Inntekt fra investering i datterselskap	2	14 972	
Aksjeutbytte		15 055	10 440
Renteinntekter		1 085 359	914 598
Andre rentekostnader		-43 172	-25 830
<b>Netto finansposter</b>		<b>1 072 214</b>	<b>899 208</b>
<b>Resultat før skattekostnad</b>		<b>1 770 207</b>	<b>1 864 589</b>
Skattekostnad på ordinært resultat	9	550 989	623 718
<b>Årsresultat</b>		<b>1 219 218</b>	<b>1 240 871</b>
<b>Opplysninger om disponering:</b>			
Felleseid andelskapital		-	-
Overført til annen egenkapital, hvorav kr		1 219 218	1 240 871
122 000 til bunden egenkapital i.h.t. vedtekter		1 219 218	1 240 871



## BALANSE PR. 31.12.2008

## Vest-Norges Fiskesalslag

EIENDELER	NOTE	2008	2007
<b>ANLEGGSMIDLER</b>			
<b>Immaterielle eiendeler</b>			
Utsatt skattefordel	9	342 772	385 467
<b>Sum immaterielle verdier</b>		<b>342 772</b>	<b>385 467</b>
<b>Varige driftsmidler</b>			
Tomter	5	900 000	900 000
Bygninger	5	5 367 511	5 507 511
Maskiner, inventar og EDB-utstyr	5	212 000	0
<b>Sum varige driftsmidler</b>		<b>6 479 511</b>	<b>6 407 511</b>
<b>Finansielle anleggsmidler</b>			
Aksjer i datterselskap	2	0	500 000
Andre aksjer	3	306 000	306 000
<b>Sum finansielle anleggsmidler</b>		<b>306 000</b>	<b>806 000</b>
<b>Sum anleggsmidler</b>		<b>7 128 283</b>	<b>7 598 978</b>
<b>OMLØPSMIDLER</b>			
<b>Fordringer</b>			
Kundefordringer	4	23 484 488	60 960 154
Kortsiktige fordringer		1 271 567	2 579 948
<b>Sum fordringer</b>		<b>24 756 056</b>	<b>63 540 101</b>
<b>Bankinskudd</b>	<b>7</b>	<b>9 773 811</b>	<b>5 003 106</b>
<b>Sum omløpsmidler</b>		<b>34 529 867</b>	<b>68 543 208</b>
<b>Sum eiendeler</b>		<b>41 658 150</b>	<b>76 142 186</b>

# BALANSE PR. 31.12.2008

Vest-Norges Fiskesalslag

<b>EGENKAPITAL OG GJELD</b>	<b>NOTE</b>	<b>2008</b>	<b>2007</b>
<b>Egenkapital</b>			
<b>Innskutt egenkapital</b>			
Andeler		11 066	11 066
Felleseid andelskapital		944 239	944 239
<b>Opptjent egenkapital</b>			
Annen egenkapital	8	23 517 787	22 298 569
<b>Sum egenkapital</b>		<b>24 473 092</b>	<b>23 253 874</b>
<b>Kortsiktig gjeld</b>			
Leverandørgjeld		12 755 092	48 306 798
Betalbar skatt	9	1 097 494	638 632
Skyldig skattetrekk		127 768	111 034
Skyldig produkt-, struktur- og folketrygdavgift		1 958 659	2 565 204
Annen kortsiktig gjeld		1 246 046	1 266 644
<b>Sum kortsiktig gjeld</b>		<b>17 185 058</b>	<b>52 888 312</b>
<b>Sum egenkapital og gjeld</b>		<b>41 658 150</b>	<b>76 142 186</b>

Måløy, 23. februar 2009

I styret for Vest-Norges Fiskesalslag:

Jakob M. Jakobsen  
Styreformann  
sign.

Geir Ove Borgundvåg  
Nestformann  
sign.

Bjørn Årdal  
Styremedlem  
sign.

Bjarte Nordtun  
Styremedlem  
sign.

Bjørn Nygård  
Styremedlem  
sign.

Johnny Ytrøy  
Styremedlem  
sign.

Magnar Aasebø  
Direktør  
sign.



## Note 1

### Regnskapsprinsipper

Årsregnskapet er satt opp i samsvar med regnskapsloven og NRS 8 - God regnskapskikk for små foretak.

### Driftsinntekter

Inntektsføring ved salg av varer skjer på leveringspunktet. Tjenester inntektsføres etter hvert som de leveres.

### Klassifisering og vurdering av balanseposter

Anleggsmidler omfatter eiendeler bestemt for varig eie og bruk. Anleggsmidler er vurdert til anskaffelseskost. Varige driftsmidler balanseføres og avskrives over driftsmidlenes økonomiske levetid. Varige driftsmidler nedskrives til gjenvinnbart beløp ved verdifall som ikke forventes å være forbigående. Gjenvinnbart beløp er det høyeste av netto salgsverdi og verdi i bruk. Verdi i bruk er nåverdi av fremtidige kontantstrømmer knyttet til eiendelen.

Nedskriving reverseres når grunnlaget for nedskriving ikke lenger er tilstede.

Omløpsmidler og kortsiktig gjeld omfatter normalt poster som forfaller til betaling innen et år etter balansedagen, samt poster som knytter seg til varekretsløpet.

Omløpsmidler vurderes til laveste verdi av anskaffelseskost og antatt virkelig verdi.

### Fordringer

Kundefordringer og andre fordringer oppføres til pålydende etter avsetning til forventet tap. Avsetning til tap gjøres på grunnlag av en individuell vurdering av de enkelte fordringer.

### Skatt

Skattekostnad i resultatregnskapet omfatter både periodens betalbare skatt og endring i utsatt skatt. Utsatt skatt er beregnet med 28% på grunnlag av midlertidige forskjeller som eksisterer mellom regnskapsmessige og skattemessige verdier, samt ligningsmessig undreskudd til framføring ved utgangen av regnskapsåret. Skatteøkende og skattereduserende midlertidige forskjeller som reverserer eller kan reversere i samme periode er utlignet og nettoført. Utsatt skatt på merverdier i forbindelse med oppkjøp av datterselskap blir ikke utlignet.

## Note 2

### Konsern, tilknyttet selskap m.v.

Vest-Norges Fiskesalgsalg AS er avviklet i 2008.

## Note 3

Aksjer i andre foretak	Antall	Pålydende	Anskaffelses- kost	Bokført verdi
AS Norges Handels og Sjøfartstidende	360	10	306 000	306 000

**Note 4****Fordringer vedrørende fiskekjøp / kundefordringer.**

	<b>2008</b>
Kundefordringer til pålydende	24 434 488
Avsatt til dekning av tap på fordringer	-950 000
Sum kundefordringer	23 484 488

**Note 5**

<b>Varige driftsmidler</b>	<b>Tomter</b>	<b>Bygninger</b>	<b>Maskiner inventar og EDB-utstyr</b>		<b>Totalt</b>
			<b>EDB-utstyr</b>	<b>Totalt</b>	
Samla anskaffelseskost 1.1	900 000	6 929 885	1 445 288		9 275 173
Tilgang i året			265 430		265 430
Avgang i året til anskaffelseskost			308 234		308 234
Samla anskaffelseskost 31.12	900 000	6 929 885	1 402 484		9 232 369
Samla avskrivning		1 562 374	1 190 484		2 752 858
Bokført verdi 31.12.	900 000	5 367 511	212 000		6 479 511
Årets avskrivning		140 000	53 430		193 430

**Note 6****Lønnskostnader, antall ansatte, honorarer etc.**

	<b>2008</b>	<b>2007</b>
Lønninger	2 180 835	1 982 906
Folketrygdavgift	302 687	257 855
Kollektiv pensjonspremie	198 093	137 699
Andre sosiale kostnader	69 520	71 716
Refunderte sykepenger og andre refusjoner	-488 574	-400 656
	2 262 561	2 049 519

Antall ansatte har vært 6.

**Ytelser til ledende personer**

	<b>Daglig leder</b>	<b>Styret</b>
Lønn	708 707	140 133

**Revisor**

Kostnadsført revisjonshonorar for 2008 utgjør kr 25 000.

**Pensjonskostnader**

Selskapet har pensjonsordninger som omfatter 6 personer. Ordningen gir rett til fremtidige ytelser. Disse er i hovedsak avhengige i antall opptjeningsår, lønnsnivå ved oppnådd pensjonsalder og størrelsen på ytelsene fra folketrygden. Den kollektive pensjonsavtalen er finansiert ved fondsoppbygning i forsikringsselskap. Forsikret pensjonsforpliktelse er ikke balanseført - kostnaden er lik årets utbetaling. Pensjonsforpliktelse knyttet til AFP er heller ikke balanseført.

**Note 7****Bankinnskudd**

Kr. 125 200,00 av bankinnskuddene er bundne skattetrekkmidler.

**Note 8****Annen egenkapital**

	<b>Bunden egenkapital</b>	<b>Fri egenkapital</b>	<b>Sum annen egenkapital</b>
Kapital 01.01.	2 920 000	19 378 570	21 105 699
Foreslått overført pr 31.12.	122 000	1 097 218	1 219 218
Kapital 31.12.	3 042 000	20 475 788	23 517 788



**Note 9****Skatt****Spesifikasjon av grunnlag for utsatt skatt**

	<b>2008</b>	<b>2007</b>
Underskudd til framføring	-	-
Anleggsmidler	274 186	426 668
Omløpsmidler	950 000	950 000
<b>Sum</b>	<b>1 224 186</b>	<b>1 376 668</b>
Utsatt skattefordel	342 772	385 467

**Årets skattekostnad fremkommer slik:**

	<b>2008</b>	<b>2007</b>
Betalbar skatt på årets resultat og formue	527 724	638 632
Endring av utsatt skatt	42 695	-51 496
	570 419	587 136
Differanse tidligere avsatt skatt	-19 430	36 583
Skattekostnad i resultatregnskap	550 989	623 719

Skattekostnad i resultatregnskap er fordelt slik:

Skattekostnad på ordinært resultat	550 989	623 719
	550 989	623 719

**Betalbar skatt fremkommer slik:**

Årets resultat før skattekostnad	1 770 207	1 816 589
Permanente forskjeller	-3 931	36 376
Endring midlertidige forskjeller	-152 482	183 912
Anvendt framførbart underskudd	-	-
Skattemessig resultat	1 613 794	2 036 877
Avsetning til felleseid andelskapital	-	-
Grunnlag betalbar skatt	1 613 794	2 036 877
Inntektsskatt	451 862	570 326
Formuesskatt	75 862	68 306
Betalbar skatt på årets resultat	527 724	638 632

**Skatt i balansen fremkommer slik**

Rest ikke utlignet 2007	570 539
Årets skatt	527 724
	1 098 263

- Fryselager med kapasitet til ca. 4.000 tonn
- Lasting/lossing av fryseskip - trålere - linebåter
- Transport av frysevarer/kjølevarer
- Green Terminal Måløy AS står klar til Deres disposisjon hele døgnet.



## Green Terminal Måløy

Postboks 58, 6701 Måløy  
 Telefon 57 85 36 36 Telefax 57 85 19 01  
[www.greenreefers.no](http://www.greenreefers.no)

## BÅTBYGG AS



### SLIPPKAPASITET

4000 tonn – 100 x 20 m

### HALLDIMENSJON

Lengde 80 m  
 Bredder 50 m  
 Høyde 30 m

### DOKKAPASITET

Lengde 148 m  
 Bredder 25/30 m  
 Dybde 9 m

### KAIKAPASITET

Total kailengde 300 m  
 Dybde hovedkai 8 m  
 Dybde i hop 7 m


### KRANDEKNING

2 tårnkraner ved dokk/slipp  
 Traverskran i hall SWL 50 t

Norges mest spesialiserte og komplette reparasjons- og ombyggingsverksted. Vi setter store ressurser inn på å opprettholde et kvalitetsmessig og effektivt verft med høy ekspertise. Verftet har en stabil og engasjert stab med lang og allsidig erfaring. Anlegget er bygget med tanke på fleksibilitet og rasjonalitet, og har verksteder og lager nær beliggende til kaier, dokk, slipp og hall.

**6710 Raudeberg – Tlf. 57 85 40 00 – Fax 57 85 40 01 – [www.baatbygg.no](http://www.baatbygg.no)**





Statsautoriserte revisorer  
Ernst & Young AS

Lars Hillesgate 20A, NO-5008 Bergen  
Postboks 6163 Postterminalen, NO-5892 Bergen

Foretaksregisteret: NO 976 389 387 MVA

Tlf.: +47 55 21 30 00

Fax: +47 55 21 30 01

www.ey.no

Medlemmer av Den norske Revisorforening

Til selskapsmøtet i  
Vest-Norges Fiskesalslag

## Revisjonsberetning for 2008

Vi har revidert årsregnskapet for Vest-Norges Fiskesalslag for regnskapsåret 2008, som viser et overskudd på kr 1 219 218. Vi har også revidert opplysningene i årsberetningen om årsregnskapet og forutsetningen om fortsatt drift. Årsregnskapet består av resultatregnskap, balanse og noteopplysninger. Regnskapslovens regler og god regnskapsskikk i Norge er anvendt ved utarbeidelsen av regnskapet. Årsregnskapet og årsberetningen er avgitt av selskapets styre og administrerende direktør. Vår oppgave er å uttale oss om årsregnskapet og øvrige forhold i henhold til revisorlovens krav.

Vi har utført revisjonen i samsvar med lov, forskrift og god revisjonsskikk i Norge, herunder revisjonsstandarder vedtatt av Den norske Revisorforening. Revisjonsstandardene krever at vi planlegger og utfører revisjonen for å oppnå betryggende sikkerhet for at årsregnskapet ikke inneholder vesentlig feilinformasjon. Revisjon omfatter kontroll av utvalgte deler av materialet som underbygger informasjonen i årsregnskapet, vurdering av de benyttede regnskapsprinsipper og vesentlige regnskapsestimater, samt vurdering av innholdet i og presentasjonen av årsregnskapet. I den grad det følger av god revisjonsskikk, omfatter revisjon også en gjennomgåelse av selskapets formuesforvaltning og regnskaps- og interne kontrollsystemer. Vi mener at vår revisjon gir et forsvarlig grunnlag for vår uttalelse.

Vi mener at

- årsregnskapet er avgitt i samsvar med lov og forskrifter og gir et rettviseende bilde av selskapets økonomiske stilling 31. desember 2008 og av resultatet i regnskapsåret i overensstemmelse med god regnskapsskikk i Norge
- ledelsen har oppfylt sin plikt til å sørge for ordentlig og oversiktlig registrering og dokumentasjon av selskapets regnskapsopplysninger i samsvar med lov og god bokføringsskikk i Norge
- opplysningene i årsberetningen om årsregnskapet og forutsetningen om fortsatt drift er konsistente med årsregnskapet og er i samsvar med lov og forskrifter.

Måløy, 23. februar 2009

ERNST & YOUNG AS

Odd Monsen

statsautorisert revisor



JOHAN MAGERØY



ALF VIDAR SKÅR



ROGER SVARSTAD



ANNELIN FURE



STEINAR RYLAND



OTTAR DALSBØREN



ARVID RØYSUM

## Spisskompetanse i næringslivsbanken

Sparebanken Sogn og Fjordane er den leiande næringslivsbanken i Sogn og Fjordane. Vi har høgt kvalifiserte og erfarne medarbeidarar med bransjekunnskap og spisskompetanse, og vi er fylket sin største finansaktør innan fiskeri og havbruk.

[www.ssf.no](http://www.ssf.no)

## Revisjon & Rådgivning Skatt og Avgift Corporate Finance

Gate 1 nr. 77

Postboks 384 – 6072 Måløy

Tlf. 57 85 18 20

Faks 57 85 05 53

 **ERNST & YOUNG**  
FROM THOUGHT TO FINISH



# Gjensidige

- lokal og tilgjengeleg

## Ring 03100

- Trykk 1 • Ved skade
- Trykk 2 • Privatforsikring
- Trykk 3 • Næringslivsforsikring
- Trykk 4 • Landbruksforsikring
- Trykk 5 • Sentralbord



# Sjøforsikrings- spesialisten

All forsikring innen fiskeri og kystfart

KASKO - FANGST - ANSVAR - UTSTYR  
REDSKAP - EFFEKTER - PAKKEFORSIKRING

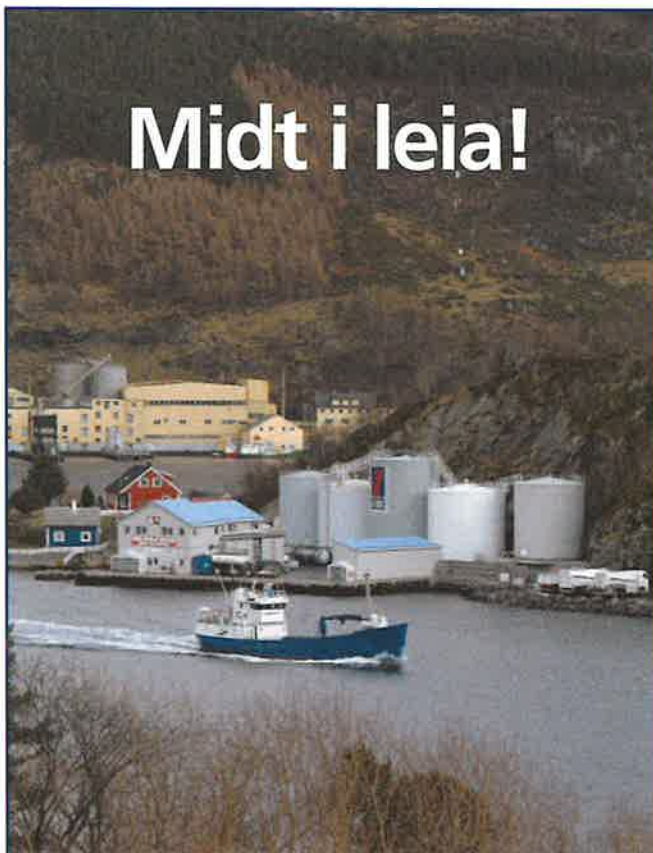


Hovedkontor, Bergen 55 55 74 00  
Avd. Måløy 57 84 92 00 - Fax 57 84 92 09

FISKERNES EGET  
FORSIKRINGSSLSKAP

ALLTID TIL TJENESTE – 24 TIMER I DØGNET

# Midt i leia!



**Måløy Havneservice as**  
Postboks 132 – 6701 Måløy – Til: 57 85 36 50 – Fax: 57 85 36 51



*Brödr. Tennebö*  
Postboks 3 – 6701 Måløy  
Telefon 57 85 25 55  
Fax 57 85 03 90

AGN


IS

BUNKERS

RENGJØRINGS-  
STASJON

3 HØYTRYKKS-  
VASKEMASKINER

# Det vil stadig være behov for fornyelse og utvikling av fiskeflåten



Norske fiskere har mot og evne til å tenke nytt. Vi vil bidra til en flåte bestående av fartøy som er bygget og utrustet for lønnsom drift – uansett forhold.

Vår finansiering er tilpasset variasjonene i næringen.