

Årsmelding Regnskap 2007



Vest-Norges Fiskereslag
– deres serviceorganisasjon!





Foto: Magnar Aasebø. Fjordenes Tidende: Åge Senneset.
www.godfisk.no: Tom Haga.

Grafisk Produksjon: Fjordenes Tidende. Trykk: E. Natvik Prenteverk.

STYRET 2007

I perioden 01.01.07 - 31.12.07 – valgt på representantskapsmøtene i 2006 og 2007 konstituert på styremøter 20.04.06 og 19.04.07.

4 medl. fra Sogn og Fjordane og 2 medl. fra Hordaland iflg. vedtektene.

I perioden 01.01.07 – 19.04.07. valgt på representantskapsmøtet i 2006.

FORMANN

Jakob M. Jakobsen, Fjell

Varamenn:

Elling Røttingen, Ole Torget

NESTFORMANN

Arvid Teige, Raudeberg

Varamenn:

Kristian Korneliussen, Geir Ove Jørgensen

ØVRIGE STYREMEDLEMMER

Geir Ove Borgundvåg, Stadlandet

Varamenn:

Roar Norheim, Per Elmer Årsheim

Ola Martin Grotle, Bremanger

Varamenn:

Birger Grotle, Geir Magne Røys

Svein Atle Lønning, Bømlo

Varamenn:

Bjarte Nordtun, Gunnleiv Midttveit

Johnny Ytrøy, Ytrøygrend

Varamenn:

Atle Fedøy, Steinar Nekkøy

ARBEIDSUTVALG

Jakob M. Jakobsen

Arvid Teige

Geir Ove Borgundvåg

I perioden 19.04.07 – 31.12.07. valgt på representantskapsmøtet i 2007.

FORMANN

Jakob M. Jakobsen, Fjell

Varamenn:

Elling Røttingen, Ole Torget

NESTFORMANN

Ola Martin Grotle, Bremanger

Varamenn:

Birger Grotle, Geir Magne Røys

ØVRIGE STYREMEDLEMMER

Geir Ove Borgundvåg, Stadlandet

Varamenn:

Roar Norheim, Per Elmer Årsheim

Bjørn Nygård, Bremanger

Varamenn:

Kristian Korneliussen, Geir Ove Jørgensen

Svein Atle Lønning, Bømlo

Varamenn:

Bjarte Nordtun, Gunnleiv Midttveit

Jonny Ytrøy, Ytrøygrend

Varamenn:

Atle Fedøy, Steinar Nekkøy

ARBEIDSUTVALG

Jakob M. Jakobsen

Ola Martin Grotle

Geir Ove Borgundvåg

REPRESENTANTSKAPET

Medlemmer i representantskapet for perioden 2006/2007. Valgt av salslagets medlemmer 2005.

NORDFJORD:

Geir Ove Jørgensen, Selje

Varamenn:
Otto Rune Gangeskar, Arild Myhre

Geir O. Borgundvåg

Varamenn:
Gunnar Årsheim, Stig Tore Ervik

Harald Risøy, Deknepollen

Varamenn:
Arne Grov, Raymond Ramsevik

Bjørn Årdal, Måløy

Varamenn
Harald Husevåg, Odd Arne Buvik

Stig Jarle Ervik, Stadlandet

Varamenn:
Freddy Silden, Ole Gangeskar

Øystein Sandøy, Måløy

Varamenn:
Audun Kråkenes, Nils Myklebust

SUNNFJORD:

Helge Nordheim, Bulandet

Varamenn:
Rune Landøy, Frode Kjempenes

Kristian Korneliussen, Florø

Varamenn:
Wenche Johannessen, Inge Rune Saltskår

Birger Grotle, Bremanger

Varamenn:
Tom Olav Hauge, Lars Mindor Nesje

Geir Magne Røys, Bremanger

Varamenn:
Oddleif Grotle, John Roar Grotle

Jonny Sandøy, Førde

Varamenn:

Norvald Fedøy, Finn Ove Hillersøy

Steinar Nekkøy, Florø

Varamenn:
Tore Hillersøy, Harald Lindvik

SOGN:

Erling Birknes, Byrknesøy

Varamenn:
Bjarne Hjønnevåg, Kjetil Kalgraff

Tom Færøy, Hardbakke

Varamenn:
Johnny Ytrøy, Trygve Storøy

Magne Mjånes, Byrknesøy

Varamenn:
Ove Unneland, Magnar Lending

NORDHORDLAND:

Oddvar Nilsen Husa, Fedje

Varamenn:
Jan Nilsen, Tomas Ådland

Leif Bognøy, Manger

Varamenn:
Harald Seilfaldet, Johannes S. Røttingen

Elling Røttingen, Lep søy

Varamenn:
Jarle Glesnes, Jakob M. Jakobsen

SUNNHORDLAND:

Jan H. Nøstbakken, Mosterhamn

Varamenn:
Gaute Tofte, Gunnar Siglen

Ole Torget, Brandasund

Varamenn:
Bjarte Nordtun, Egon Handeland

Roy Martin Ellingsen, Urangsvåg

Varamenn:
Harald K. Møgster, Kåre Njåstad

Valgt på representantskapsmøtet 2007.

REPRESENTANTSSKAPETS

Ordfører:

Øystein Sandøy, Måløy

Varaordfører:

Tom Færøy, Hardbakke

KONTROLLNEMND

Formann:

Gunnar Bortne, Deknepollen

Varamann:

Jan Ytrøy

Øvrige medlemmer:

Oddvar Nilsen Husa, Fedje

Varamann:

Jarle Glesnes

Ole Svein Einebærholm, Byrknesøy

Varamann:

Helge Nordheim

VALG-/LØNNSNEMND

Formann:

Bjarte Nordtun, Bremnes

Varamann:

Gunnar Siglen

Øvrige medlemmer:

Elling Røttingen, Lepsøy

Varamann:

Gaute Tofte

Per Elmer Årsheim, Stadlandet

Varamann:

Gunnar Årsheim

Fred Rogne, Bulandet

Varamann:

Johnny Seljeseth

Tom Færøy, Hardbakke

Varamann:

Norvald Fedøy

REVISOR

Statsautorisert revisor

Odd Monsen

Ernst & Young AS, Bergen

STATENS KONTROLLØR

Sorenskriver Steinar Velle,

Leikanger



Årsmøtet ble avholdt på Quality Maritim Hotel i Florø, 19. april 2007. Møte satt kl. 13.05.

SAK 1. ÅPNING AV REPRESENTANTSKAPSMØTET

Styrets formann Jakob M. Jakobsen ønsket alle velkommen.

«Mellom bakkar og berg» ble sunget.

Jakob M. Jakobsen ba forsamlingen bli stående for å minnes fiskere som var gått bort siden forrige representantskapsmøte. De ble minnet med ett minutts stillhet.

Jakob M. Jakobsen hilste til representantskapet, og i sin tale omtalte han i stikkordsform: prisoppgang, oppgang i omsetning, nedgang i levert kvantum, fremtidig struktur i fiskeflåten og kvikksølvfaren fra ubåtvraket utenfor Fedje.

Jakob M. Jakobsen erklærte representantskapsmøtet for åpnet og ønsket alle et godt møte.

SAK 2. KONSTITUERING

SAK 2 A. VALG AV SEKRETÆRER.

Styret foreslo: Heidi Støylen og Kjell Lillebø.

De ble enstemmig valgt.

SAK 2 B. NAVNEOPPROP REPRESENTANTER:

NORDFJORD:

Stig Jarle Ervik
Harald Risøy
Arild Myhre
Bjørn Årdal
Audun Kråkenes

SUNNFJORD:

Geir Magne Røys
Rune Landøy
Oddleif Grotle
Jonny Sandøy

SOGN:

Erling Birknes
Tom Færøy
Magnar Lending

NORDHORDLAND:

Elling Røttingen
Leif Bognøy
Jan Nilsen

SUNNHORDLAND:

Gunnar Siglen
Bjarte Nordtun
Harald K. Møgster

GJESTER:

MATTILSYNET

Sylvi Anita Olsen

NORGES RÅFISKLAGE

Hilmar Blikø

SUNNMØRE OG ROMSDAL FISKESALSL.

Jon Grimstad
Geir Solevåg

ROGALAND FISKESALSLAG

Arild Olsnes

NORGES SILDESALGSLAG

Odd Fredrik Andersen

FLORA KOMMUNE

Bente Frøyen Steindal

FISKARLAGET VEST

Britt Sæle Instebø

SOGN OG FJORDANE FISKARLAG

Stig Oldeide

SOGN OG FJORDANE REDERIFORENING

Magne Madsen

SØR-NORGES TRÅLERLAG

Harald Østensjø

SPAREBANKEN SOGN OG FJORDANE

Roger Svarstad

FISKERIDIREKTORATET

Randi Sofie Sletten

FISKERIDIREKTORATET REGION VEST

Karl Paris

TIDLIGERE FISKERIDIREKTØR

Hallstein Rasmussen

PRESSE:

FJORDENES TIDENDE:

Erling Wåge

NRK SOGN OG FJORDANE:

Øyvind Torvund

REVISOR:

Ernst & Young AS

v/ Odd Monsen

STATENS KONTROLLØR:

Steinar Velle

KONTROLLNEMND:

Gunnar Bortne

Oddvar Nilsen Husa

Ole Svein Einebærholm

VALGNEMND:

Bjarte Nordtun

Fred Rogne

Elling Røttingen

Tom Færøy

Per Elmer Årsheim

STYRET:

Jakob M. Jakobsen

Arvid Teige

Ola Martin Grotle

Johnny Ytrøy

Svein Atle Lønning

Geir Ove Borgundvåg

ADMINISTRASJONEN:

Magnar Aasebø

Kjell Lillebø

Heidi Støylen

SAK 2 C. DAGSORDEN

Styrets forslag til dagsorden ble enstemmig godkjent.

SAK 2 D. FORRETNINGSORDEN

Styrets forslag til forretningsorden ble enstemmig godkjent.

SAK 2 E. SAKLISTE

Styrets forslag til sakliste ble enstemmig vedtatt.

SAK 2 F. VALG AV REDAKSJONSNEMND

Styrets forslag ble referert av Jakob M. Jakobsen.

Formann: Geir Magne Røys

Medlem: Elling Røttingen

Medlem: Arild Myhre

De ble enstemmig valgt.

SAK 2 G. VALG AV SETTEORDFØRER OG SETTEVARAORDFØRER

Følgende ble foreslått:

Setteordfører: Tom Færøy

Settevaraordfører: Stig Jarle

Ervik

De ble enstemmig valgt.

HILSNINGER

Følgende hilste til representantskapsmøtet:

Hilmar Blikø Hilste fra Norges Råfisklag, Sunnmøre og Romsdal Fiskesalslag, Norges Sildesalslag, Rogaland Fiskesalslag, Fiskarlaget Vest og Sogn og Fjordane Fiskarlag. Ordføreren i Flora, Bente Frøyen Steindal hilste fra vertskommunen.

Jakob M. Jakobsen gav deretter ordet til ordfører Tom Færøy.

SAK 3. ÅRSMELDING.

Styrets melding ble referert av ordfører Tom Færøy.

Under det enkelte fiskeslag ble flere spørsmål tatt opp fra representantene.

Følgende hadde ordet: direkte salg av torsk til forbruker, Elling Røttingen og Magnar Aasebø. Breiflabb under minstemål, Leif Bognøy, Magnar Aasebø og Harald Østensjø.

Harmonisering av seipriser mellom VNF og Råfisklaget, Stig Oldeide, Magnar Aasebø, Jakob M. Jakobsen og Arild Olsnes. Omsetning av krabbe, Leif Bognøy, Jakob M. Jakobsen, Harald Østensjø, Sylvi Anita Olsen og Arild Olsnes. Omsetning av ål, Gunnar Siglen, Elling Røttingen, Leif Bognøy og Magnar Aasebø.

Regnskap og Revisors beretning ble referert av revisor Odd Monsen.

Kontrollnemndas innstilling ble referert av Gunnar Bortne.

Styrets melding og regnskapet for 2006 ble enstemmig godkjent.

Pause kl. 14.25
Møte satt kl. 15.05

SAK 4. SPORING AV FISKEPRODUKTER

Etter at saken ble innledet av Sylvi Anita Olsen fra Mattilsynet, gikk man videre til Sak. 5

Videre behandling av Sak. 4 fortsetter etter Sak.7

SAK 5. GAVER

Styrets forslag til vedtak ble referert av Tom Færøy.

Vedtak:

Redningsselskapet
Region Hordaland
og Sogn og Fjordane kr 9.000,-

Totalt kr 9.000,-

Enstemmig vedtatt.

Forslag fra Bjarte Nordtun: Tildele fiskarheimane v/ Den indre Sjømannsmisjon
Kr. 5000,-
Enstemmig vedtatt.

SAK 6. VALG.

Valgnemndas innstilling ble referert av Bjarte Nordtun.

A. FORMANN I STYRET M/PERSONLIGE VARAMENN

Formann:

Jakob Magnar Jakobsen,
5357 Fjell
Enst. valgt

1. varamann:

Elling Røttingen, 5216 Lepsøy

2. varamann:

Ole Torget, 5423 Brandasund

B. STYREMEDLEMMER M/PERSONLIGE VARAMENN.

Styremedlem: Bjørn Nygård,
6727 Bremanger

Stig Oldeide kom med forslag om Jarl-Magne Silden. Bjørn Nygård ble valgt med 12 stemmer, mot 6 for Jarl-Magne Silden.

1. varamann:

Kristian Korneliussen, 6900 Florø

2. varamann:

Geir Ove Jørgensen, 6740 Selje

Styremedlem:

Johnny Ytrøy, 6927 Ytrøygrend

1. varamann:

Atle Fedøy, 6987 Bulandet

2. varamann:

Steinar Nekkøy, 6900 Florø

C. KONTROLLNEMND M/PERSONLIGE VARAMENN.

Formann:

Gunnar Bortne, 6718 Deknepollen

Varamann:

Jan Ytrøy, 6927 Ytrøygrend

Medlem:

Oddvar Nilsen Husa, 5947 Fedje

Varamann:

Jarle Glesnes, 5381 Glesvær

Medlem:

Ole Svein Einebærholm,
5970 Byrknesøy

Varamann:

Helge Nordheim, 6987 Bulandet

D. ORDFØRER OG VARAORDFØRER
I REPRESENTANTSKAPET

Ordfører:

Øystein Sandøy, 6700 Måløy

Varaordfører:

Tom Færøy, 6924 Hardbakke

E. VALG TIL FISKERNES
ULYKKESKASSE GÅR UT

F. VALGNEMND/LØNNSNEMND

Formann:

Bjarte Nordtun, 5430 Bremnes

Varamann:

Gunnar Siglen, 5419 Fitjar

Medlem:

Elling Røttingen, 5216 Lepsøy

Varamann:

Gaute Tofte, 5454 Sæbøvik

Medlem:

Per Elmer Årsheim,

6750 Stadlandet

Varamann:

Gunnar Årsheim, 6750 Stadlandet

Medlem:

Fred Rogne, 6987 Bulandet

Varamann:

Jonny Seljeseth, 6917 Batalden

Medlem:

Tom Færøy, 6924 Hardbakke

Varamann:

Norvald Fedøy, 6987 Bulandet



SAK 7. LØNNSNEMNDAS INNSTILLING

Lønnsnemndas innstilling ble referert av Bjarte Nordtun.

Formann i styret	kr 50.000,-
Lønn til styremedlemmer	kr 8.000,-
Lønn til arbeidsutvalg	kr 4.000,-
Lønn til nestformann	kr 2.000,-
Fung. Ordfører i representantskapet	kr 5.000,-
Fung. Varaordfører i representantskapet	kr 1.500,-
Formann i kontrollnemnda	kr 8.000,-
Medlemmer i kontrollnemnda	kr 2.400,-

Dersom valgt styrerepresentant ikke møter, utbetales forholdsvis andel av den årlige godtgjørelsen.

Reiser for Salslaget etter statens regulativ for reise og diett.
Hotellopphold etter regning.
Dagpenger kr 1.200,- pr. dag.

Telefonmøter utbetales med halv dag-pengesats.

Styrets formann får dekket kostnader for telefon og mobiltelefon med kr 3.200,-. Øvrige styremedlemmer får dekket telefonkostnader med kr 2.000,-.

Det ytes en godtgjørelse på kr 1.000,- til hver sekretær på representantskapsmøtet.

Enstemmig vedtatt.

Pause kl.16.05

Møte satt kl. 16.15

Ole David Stenseth fra Fiskeri- og Kystdepartementet ble ønsket velkommen.





SAK 4. SPORING AV FISKEPRODUKTER

Sak 4 fortsetter med innledning av Ole David Stenseth fra Fiskeri- og Kystdepartementet.

Styrets forslag til vedtak ble referert av Tom Færøy.

Styrets forslag til vedtak:

«Representantskapet tar innleiinga til Ole David Stenseth og Sylvi Anita Olsen til etterretning.

Representantskapet er enig i Fiskeri- og Kystdepartementets utgangspunkt, nemlig å kunne dokumentere at fisken er lovlig fanga, og at den holder den første-klasses kvalitet som konsumentene forventer. Gjennom en slik prosess vil også

førsteleddet kunne hente ut en betydelig gevinst i et kresent globalt marked. Sporing vil også føre til ein skjerpning av kvalitetsbevisstheten i råstoffbehandlinga gjennom alle ledd i verdikjeden.

Representantskapet er positiv til at det blir arbeidet vidare med denne saka langs dei linjer som er trekt opp gjennom dei to innleiingsforedraga.

Representantskapet er av den oppfatning at salgslagene må delta i det vidare utredningsarbeidet. Trygg sjømat fra eit reint hav, samt dokumentasjon for at fisken er lovlig fanga, vil i framtida være en betingelse for at vi fortsatt kan beholde det gode omdømmet vi har opparbeidet».

Følgende hadde ordet underveis og etter innledningene:

Magnar Aasebø, Oddvar Nilsen Husa, Arild Myhre, Stig Jarle Ervik, Elling Røttingen, Leif Bognøy, Arild Olsnes, Harald Østensjø, Stig Oldeide, Jon Grimstad, Hilmar Blikø, Odd Fredrik Andersen.

Sak 4 blei tatt opp til avstemming.

Enstemmig vedtatt.

Magnar Aasebø takket innleiderne, og overrakte dem en liten gave.

AVSLUTNING.

Jakob M. Jakobsen takket for tilliten på vegne av seg selv og de andre styremedlemmene.

Han takket spesielt Arvid Teige som nå

går ut av styret.

“Gud signe vårt dyre fedreland” ble sunget.

Protokollen ble referert av Kjell Lillebø.

Det var ingen merknader og den ble enstemmig godkjent.

Møtet hevet kl. 17.30.

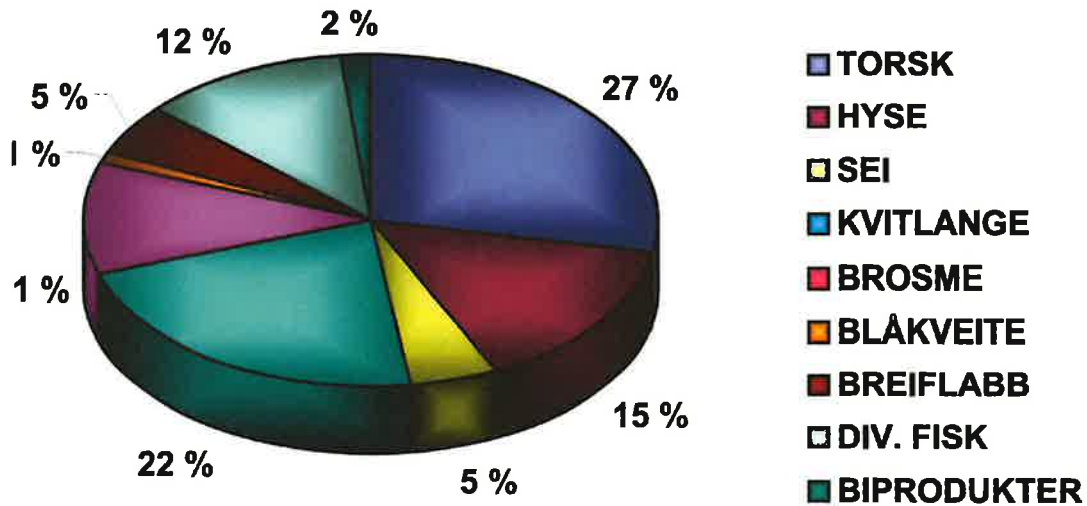
Johnny Sandøy
sign.

Tom Færøy
sign.

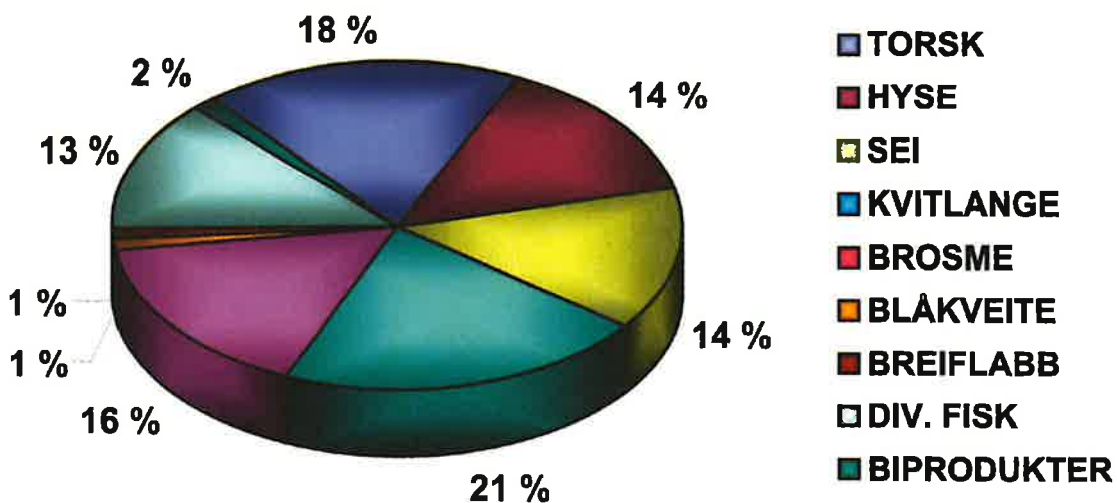
Heidi Støylen
sign. Kjell Lillebø
Sekretær
sign.



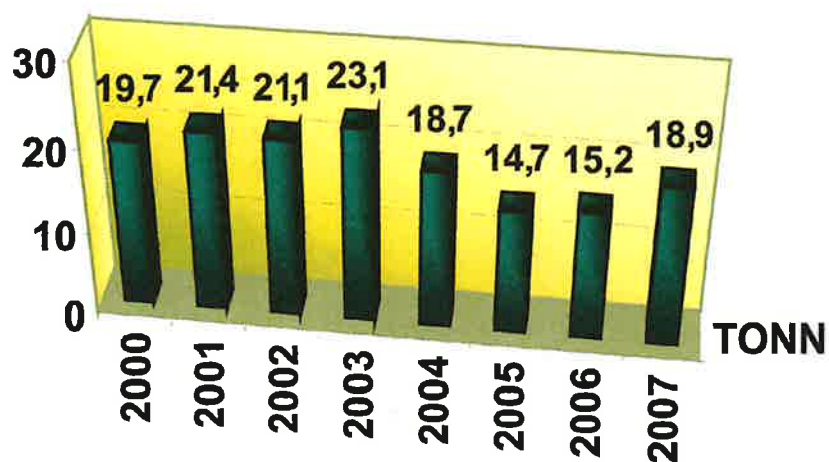
VERDI 2007 - 358,9 MILL.KR.



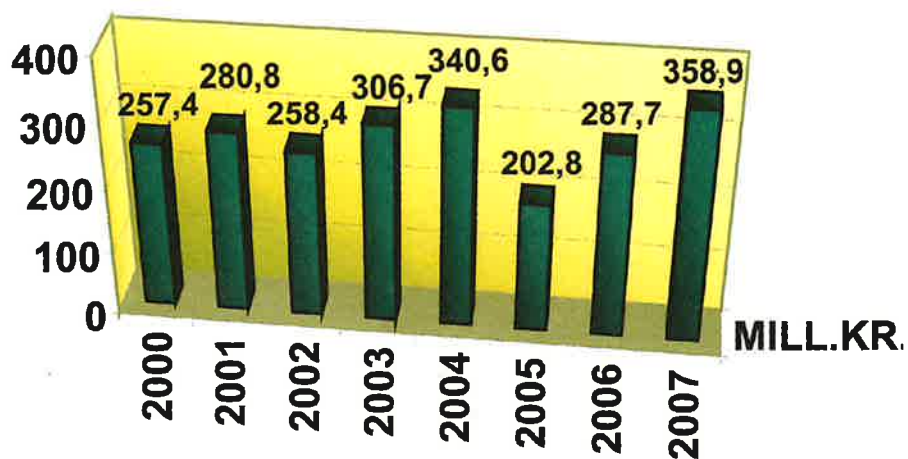
KVANTUM 2007 - 18.915,2 TONN



VEST-NORGES FISKESALSLAG HISTORISK OVERSIKT KVANTUM



VEST-NORGES FISKESALSLAG HISTORISK OVERSIKT VERDI



VEST-NORGES FISKESALSLAG

OMSETNINGSSTATISTIKK - KVANTUM - FEM SISTE ÅR

FISKESLAG	2003 KVANTUM TONN	2004 KVANTUM TONN	2005 KVANTUM TONN	2006 KVANTUM TONN	2007 KVANTUM TONN
Torsk	5 726,7	3 550,5	2 571,0	3 152,0	3 418,0
Hyse	1 813,7	1 853,7	1 435,1	2 109,0	2 689,0
Sei	6 993,6	7 210,5	5 681,2	3 160,8	2 680,0
Kvitlange	1 879,8	1 897,9	1 664,0	2 362,3	4 004,6
Blålange	24,1	15,2	42,0	82,0	102,0
Brosme	1 302,3	1 065,2	888,0	1 651,1	3 044,7
Blåkveite	1 476,5	383,9	364,8	313,3	170,0
Uer	345,5	224,9	101,4	238,9	163,2
Breiflabb	177,8	247,8	219,8	295,6	239,9
Flekksteinbit	173,4	120,3	84,3	73,8	114,0
Blåsteinbit	477,2	475,4	360,8	213,7	221,2
Diverse fisk	2 312,0	1 500,1	1 149,1	1 356,9	1 781,9
Biprodukter	445,5	190,0	196,5	191,6	286,7
Totalt	23 148,1	18 735,4	14 758,0	15 201,0	18 915,2
All fisk i sløyd kappet råfiskvekt					

VEST-NORGES FISKESALSLAG

OMSETNINGSSTATISTIKK - VERDI - FEM SISTE ÅR

FISKESLAG	2003 VERDI MILL. KR.	2004 VERDI MILL. KR.	2005 VERDI MILL. KR.	2006 VERDI MILL. KR.	2007 VERDI MILL. KR.
Torsk	112,5	79,0	60,0	83,0	101,0
Hyse	22,3	22,0	22,0	41,0	53,0
Sei	33,4	32,6	22,0	18,0	17,0
Kvitlange	29,3	33,2	30,0	47,0	79,0
Blålange	0,2	0,1	0,3	0,8	1,2
Brosme	13,8	10,8	10,0	22,0	39,0
Blåkveite	29,0	9,2	9,0	8,0	4,0
Uer	5,2	3,7	1,8	4,7	2,7
Breiflabb	11,7	16,4	15,5	21,5	18,0
Flekksteinbit	2,6	1,5	1,2	1,4	2,3
Blåsteinbit	1,8	2,2	1,9	1,4	1,7
Diverse fisk	39,5	26,2	25,0	34,9	34,0
Biprodukter	5,4	3,7	4,1	4,0	6,0
Totalt	306,7	240,6	202,8	287,7	358,9

FORTEGNELSE OVER OMSATT KVANTUM OG VERDI

FISKESLAG	2007	2006	+ -		2007
	KVANTUM	KVANTUM			VERDI
Torsk, levende	48 439	47 008	1 431	3,04 %	1 298 939
Torsk, kappet iset	459 507	427 332	32 175	7,53 %	13 456 106
Torsk, kappet frossen	2 926 295	2 685 507	240 788	8,97 %	86 739 001
Torsk, filet frossen	0	4 492	-4 492	-100,00 %	0
Sei, kappet iset	1 363 279	1 438 714	-75 435	-5,24 %	10 064 452
Sei, kappet frossen	277 400	175 972	101 428	57,64 %	2 688 269
Sei, filet frossen	0	0	0	0,00 %	0
Sei, levende rund	1 403 381	2 087 247	-683 866	-32,76 %	4 249 783
Hyse, kappet iset	358 152	348 735	9 417	2,70 %	4 882 027
Hyse, kappet frossen	2 330 847	1 707 172	623 675	36,53 %	48 573 512
Hyse, filet frossen	0	28 077	-28 077	-100,00 %	0
Lyr, kappet iset	366 439	221 436	145 003	65,48 %	4 602 405
Lyr, kappet frossen	12 230	153	12 077	7893,46 %	143 811
Kvitlange, kappet iset	770 270	766 849	3 421	0,45 %	14 919 720
Kvitlange, kappet fros.	3 234 318	1 553 039	1 681 279	108,26 %	64 012 965
Blålange, kappet iset	13 758	40 356	-26 598	-65,91 %	120 565
Blålange, kappet fros.	88 328	41 529	46 799	112,69 %	1 087 692
Brosme, kappet iset	193 916	192 471	1 445	0,75 %	2 346 755
Brosme, kappet fros.	2 850 799	1 419 847	1 430 952	100,78 %	37 009 201
Brosme, filet frossen	0	21 298	-21 298	-100,00 %	0
Skjellbrosme, kappet	193 678	65 487	128 191	195,75 %	1 405 897
Gråsteinbit, kappet	35 391	18 629	16 762	89,98 %	499 733
Flekksteinbit, kappet	114 062	73 775	40 287	54,61 %	2 289 931
Blåsteinbit, kappet	221 238	213 735	7 503	3,51 %	1 753 313
Pigghå, rund	125 635	127 313	-1 678	-1,32 %	849 104
Skate, skåret	88 597	71 295	17 302	24,27 %	871 121
Uer, rund iset	45 724	32 924	12 800	38,88 %	675 128
Uer, kappet frossen	134 900	218 515	-83 615	-38,27 %	2 036 645
Snabeluer, rund	15 731	598	15 133	2530,60 %	78 655
Lysing, kappet	177 396	187 921	-10 525	-5,60 %	5 556 130
Flyndre, kappet	13 920	18 168	-4 248	-23,38 %	166 337
Piggvar, kappet	2 898	2 786	112	4,02 %	177 629
Blåkveite, kappet	169 944	313 332	-143 388	-45,76 %	3 520 652
Kveite, kappet	52 693	36 436	16 257	44,62 %	3 327 086
Breiflabbhøler	239 899	295 646	-55 747	-18,86 %	17 807 210
Hvitting, kappet	200	589	-389	-66,04 %	1 123
Krabbe, kg.	541 337	402 163	139 174	34,61 %	4 243 256
Hummer, kg.	17 054	16 730	324	1,94 %	3 232 670
Kreps, kg.	26 164	28 983	-2 819	-9,73 %	2 273 039
Skjell, kg.	5	0	5	100,00 %	67
Reker, rå	6 280	42 477	-36 197	-85,22 %	39 129
Reker, saltkokte	37 629	52 913	-15 284	-28,89 %	2 393 262
Reker, frossen	0	122 199	-122 199	-100,00 %	0
Ål, levende	24 012	35 441	-11 429	-32,25 %	1 104 254
Håbrand, kappet	673	825	-152	-18,42 %	17 541
Vågehvalkjøtt	29 400	35 320	-5 920	-16,76 %	867 300
Skolest, kappet	809	1 480	-671	-45,34 %	7 332
Mora, kappet	6 795	3 630	3 165	100,00 %	67 234
Annen hai, rund	0	15	-15	-100,00 %	0
Isgalt, kappet	437	7 503	-7 066	-94,18 %	2 197
Strømsild/Vassild rund	0	22	-22	-100,00 %	0
Diverse fisk, kappet	330 066	80 163	249 903	311,74 %	1 611 384
Tang og Tare, kg	0	115	-115	-100,00 %	0
Langerogn, prima	44 893	26 502	18 391	69,39 %	2 774 421
Annen rogn	54 975	25 168	29 807	118,43 %	968 248
Lever	151 358	65 471	85 887	131,18 %	1 747 146
Biprodukter	35 499	74 472	-38 973	-52,33 %	381 137
Totalt	19 636 650	15 905 975	3 730 675	23,45 %	358 940 514
Kappet Råfiskvekt	18 915 192	15 201 060	3 714 132	24,43 %	
Totalt Rundvekt	26 779 752	21 597 900	5 181 852	23,99 %	

VERDI I VEST-NORGES FISKESALSLAG

2006 VERDI	+ -		2007		2006		+ -	
			GJ.PRIS	GJ.PRIS	GJ.PRIS	GJ.PRIS		
1 219 983	78 956	6,47 %	26,82	25,95	0,86	3,33 %		
11 773 107	1 682 999	14,30 %	29,28	27,55	1,73	6,29 %		
70 158 811	16 580 190	23,63 %	29,64	26,12	3,52	13,46 %		
206 479	-206 479	-100,00 %	0,00	45,97	-45,97	-100,00 %		
10 653 708	-589 256	-5,53 %	7,38	7,41	-0,02	-0,30 %		
2 036 000	652 269	32,04 %	9,69	11,57	-1,88	-16,24 %		
0	0	0,00 %	0,00	0,00	0,00	0,00 %		
5 713 497	-1 463 714	-25,62 %	3,03	2,74	0,29	10,63 %		
4 320 303	561 724	13,00 %	13,63	12,39	1,24	10,03 %		
35 030 010	13 543 502	38,66 %	20,84	20,52	0,32	1,56 %		
1 225 702	-1 225 702	-100,00 %	0,00	43,66	-43,66	-100,00 %		
2 728 583	1 873 822	68,67 %	12,56	12,32	0,24	1,93 %		
1 469	142 342	9689,72 %	11,76	9,60	2,16	22,47 %		
15 050 141	-130 421	-0,87 %	19,37	19,63	-0,26	-1,31 %		
31 721 884	32 291 081	101,79 %	19,79	20,43	-0,63	-3,10 %		
329 254	-208 689	-63,38 %	8,76	8,16	0,60	7,41 %		
438 779	648 913	147,89 %	12,31	10,57	1,75	16,55 %		
2 078 431	268 324	12,91 %	12,10	10,80	1,30	12,07 %		
19 015 662	17 993 539	94,62 %	12,98	13,39	-0,41	-3,07 %		
500 503	-500 503	-100,00 %	0,00	23,50	-23,50	-100,00 %		
493 382	912 515	184,95 %	7,26	7,53	-0,28	-3,65 %		
216 079	283 654	131,27 %	14,12	11,60	2,52	21,74 %		
1 360 875	929 056	68,27 %	20,08	18,45	1,63	8,84 %		
1 421 721	331 592	23,32 %	7,93	6,65	1,27	19,14 %		
864 615	-15 511	-1,79 %	6,76	6,79	-0,03	-0,48 %		
980 133	-109 012	-11,12 %	9,83	13,75	-3,92	-28,48 %		
404 743	270 385	66,80 %	14,77	12,29	2,47	20,11 %		
4 252 957	-2 216 312	-52,11 %	15,10	19,46	-4,37	-22,43 %		
3 857	74 798	1939,28 %	5,00	6,45	-1,45	-22,48 %		
6 711 700	-1 155 570	-17,22 %	31,32	35,72	-4,40	-12,31 %		
210 796	-44 459	-21,09 %	11,95	11,60	0,35	2,99 %		
160 686	16 943	10,54 %	61,29	57,68	3,62	6,27 %		
8 089 209	-4 568 557	-56,48 %	20,72	25,82	-5,10	-19,76 %		
2 090 117	1 236 969	59,18 %	63,14	57,36	5,78	10,07 %		
21 463 389	-3 656 179	-17,03 %	74,23	72,60	1,63	2,24 %		
2 956	-1 833	-62,01 %	5,62	5,02	0,60	11,88 %		
3 360 392	882 864	26,27 %	7,84	8,36	-0,52	-6,19 %		
3 018 718	213 952	7,09 %	189,55	180,44	9,12	5,05 %		
2 459 341	-186 302	-7,58 %	86,88	84,85	2,02	2,38 %		
0	67	100,00 %	13,40	0,00	13,40	100,00 %		
410 903	-371 774	-90,48 %	6,23	9,67	-3,44	-35,59 %		
3 115 385	-722 123	-23,18 %	63,60	58,88	4,72	8,02 %		
4 967 084	-4 967 084	-100,00 %	0,00	40,65	-40,65	-100,00 %		
1 524 632	-420 378	-27,57 %	45,99	43,02	2,97	6,90 %		
20 827	-3 286	-15,78 %	26,06	25,24	0,82	3,24 %		
1 024 280	-156 980	-15,33 %	29,50	29,00	0,50	1,72 %		
12 652	-5 320	-42,05 %	9,06	8,55	0,51	6,02 %		
39 930	27 304	100,00 %	9,89	11,00	-1,11	-10,05 %		
150	-150	-100,00 %	0,00	10,00	-10,00	-100,00 %		
51 691	-49 494	-95,75 %	5,03	6,89	-1,86	-27,03 %		
66	-66	-100,00 %	0,00	3,00	-3,00	-100,00 %		
617 686	993 698	160,87 %	4,88	7,71	-2,82	-36,64 %		
1 150	-1 150	-100,00 %	0,00	10,00	-10,00	-100,00 %		
1 947 045	827 376	42,49 %	61,80	73,47	-11,67	-15,88 %		
423 082	545 166	128,86 %	17,61	16,81	0,80	4,77 %		
409 247	1 337 899	326,92 %	11,54	6,25	5,29	84,67 %		
1 321 372	-940 235	-71,16 %	10,74	17,74	-7,01	-39,49 %		
287 655 154	71 285 360	24,78 %	18,28	18,08	0,19	1,07 %		





UTENLANDSKE LANDINGER I VNF

FISKESLAG	2007		2006		+	-	%	2007		2006		+	-	%	2007		2006		+	-	%
	KVANTUM	KVANTUM	KVANTUM	KVANTUM				VERDI	VERDI	VERDI	VERDI				GJ.PRIS	GJ.PRIS	GJ.PRIS	GJ.PRIS			
Torsk kappet	0	55 468	-55 468	-100,00 %	0	1 259 960	-1 259 960	-100,00 %	0,00	22,72	-22,72	-100,00 %	0,00	22,72	-22,72	-100,00 %	0,00	22,72	-22,72	-100,00 %	
Hyse kappet	0	12 753	-12 753	-100,00 %	0	205 317	-205 317	-100,00 %	0,00	16,10	-16,10	-100,00 %	0,00	16,10	-16,10	-100,00 %	0,00	16,10	-16,10	-100,00 %	
Sei kappet	0	1 699	-1 699	-100,00 %	0	13 871	-13 871	-100,00 %	0,00	8,16	-8,16	-100,00 %	0,00	8,16	-8,16	-100,00 %	0,00	8,16	-8,16	-100,00 %	
Lange kappet	36 801	134 564	-97 763	-265,65 %	634 192	2 396 006	-1 761 814	-277,80 %	17,23	17,81	-0,57	-3,32 %	17,23	17,81	-0,57	-3,32 %	17,23	17,81	-0,57	-3,32 %	
Blålange kappet	4 436	17 756	-13 320	-300,27 %	29 822	188 731	-158 909	-532,86 %	6,72	10,63	-3,91	-58,11 %	6,72	10,63	-3,91	-58,11 %	6,72	10,63	-3,91	-58,11 %	
Brosme kappet	49 287	109 129	-59 842	-121,42 %	565 401	1 503 151	-937 750	-165,86 %	11,47	13,77	-2,30	-20,07 %	11,47	13,77	-2,30	-20,07 %	11,47	13,77	-2,30	-20,07 %	
Gråst.bit kappet	0	1 425	-1 425	-100,00 %	0	7 125	-7 125	-100,00 %	0,00	5,00	-5,00	-100,00 %	0,00	5,00	-5,00	-100,00 %	0,00	5,00	-5,00	-100,00 %	
Flekkst.bit kappet	0	2 490	-2 490	-100,00 %	0	27 390	-27 390	-100,00 %	0,00	11,00	-11,00	-100,00 %	0,00	11,00	-11,00	-100,00 %	0,00	11,00	-11,00	-100,00 %	
Blåst.bit kappet	3 086	3 532	-446	-14,45 %	20 059	17 660	2 399	11,96 %	6,50	5,00	1,50	23,08 %	6,50	5,00	1,50	23,08 %	6,50	5,00	1,50	23,08 %	
Breiflabbhaler	72	696	-624	-866,67 %	3 024	23 600	-20 576	-680,42 %	42,00	33,91	8,09	19,27 %	42,00	33,91	8,09	19,27 %	42,00	33,91	8,09	19,27 %	
Flyndre kappet	0	14	-14	-100,00 %	0	90	-90	-100,00 %	0,00	6,43	-6,43	-100,00 %	0,00	6,43	-6,43	-100,00 %	0,00	6,43	-6,43	-100,00 %	
Uer kappet	17 703	122 443	-104 740	-591,65 %	327 042	2 588 556	-2 261 514	-691,51 %	18,47	21,14	-2,67	-14,44 %	18,47	21,14	-2,67	-14,44 %	18,47	21,14	-2,67	-14,44 %	
Kveite kappet	946	3 592	-2 646	-279,70 %	58 356	197 833	-139 477	-239,01 %	61,69	55,08	6,61	10,72 %	61,69	55,08	6,61	10,72 %	61,69	55,08	6,61	10,72 %	
Blåkreite kappet	14	37 521	-37 507	-262284,62 %	324	1 057 199	-1 056 875	-326195,99 %	22,66	28,18	-5,52	-24,36 %	22,66	28,18	-5,52	-24,36 %	22,66	28,18	-5,52	-24,36 %	
Skjellbrosme kp.	1 735	17 746	-16 011	-922,82 %	10 410	116 883	-106 473	-1022,80 %	6,00	6,59	-0,59	-9,77 %	6,00	6,59	-0,59	-9,77 %	6,00	6,59	-0,59	-9,77 %	
Isgalt kappet	0	5 166	-5 166	-100,00 %	0	36 510	-36 510	-100,00 %	0,00	7,07	-7,07	-100,00 %	0,00	7,07	-7,07	-100,00 %	0,00	7,07	-7,07	-100,00 %	
Mora, kappet	6 795	3 630	3 165	46,58 %	67 234	39 930	27 304	40,61 %	9,89	11,00	-1,11	-11,17 %	9,89	11,00	-1,11	-11,17 %	9,89	11,00	-1,11	-11,17 %	
Skate skåret	0	1 548	-1 548	-100,00 %	0	22 948	-22 948	-100,00 %	0,00	14,82	-14,82	-100,00 %	0,00	14,82	-14,82	-100,00 %	0,00	14,82	-14,82	-100,00 %	
Annen hai kappet	281 728	66 141	215 587	76,52 %	1 262 333	333 540	928 793	73,58 %	4,48	5,04	-0,56	-12,55 %	4,48	5,04	-0,56	-12,55 %	4,48	5,04	-0,56	-12,55 %	
Div. Fisk kappet	6 672	0	6 672	100,00 %	47 942	0	47 942	100,00 %	7,19	0,00	7,19	100,00 %	7,19	0,00	7,19	100,00 %	7,19	0,00	7,19	100,00 %	
Biprodukter	55 665	12 908	42 757	76,81 %	741 120	218 600	522 520	70,50 %	13,31	16,94	-3,62	-27,20 %	13,31	16,94	-3,62	-27,20 %	13,31	16,94	-3,62	-27,20 %	
Totalt	464 940	610 221	-145 281	-31,25 %	3 767 259	10 254 900	-6 487 641	-172,21 %	8,10	16,81	-8,70	-107,40 %	8,10	16,81	-8,70	-107,40 %	8,10	16,81	-8,70	-107,40 %	

LANDINGER I UTLANDET AV FARTØY FRA VNF

FISKESLAG	2007		2006		+	-	%	2007		2006		+	-	%	2007		2006		+	-	%
	KVANTUM	KVANTUM	KVANTUM	KVANTUM				VERDI	VERDI	VERDI	VERDI				GJ.PRIS	GJ.PRIS	GJ.PRIS	GJ.PRIS			
Torsk kappet	23 086	2 823	20 263	717,78 %	1 000 751	90 382	910 369	1007,25 %	43,35	32,02	11,33	35,40 %	43,35	32,02	11,33	35,40 %	43,35	32,02	11,33	35,40 %	
Sei kappet	160 522	209 793	-49 271	-23,49 %	1 232 035	1 816 693	-584 658	-32,18 %	7,68	8,66	-0,98	-11,37 %	7,68	8,66	-0,98	-11,37 %	7,68	8,66	-0,98	-11,37 %	
Hyse kappet	3 091	1 839	1 252	68,08 %	74 830	27 079	47 751	176,34 %	24,21	14,72	9,48	64,41 %	24,21	14,72	9,48	64,41 %	24,21	14,72	9,48	64,41 %	
Lyr kappet	1 419	453	966	213,25 %	36 924	11 561	25 363	219,38 %	18,89	11,35	7,54	1,96 %	18,89	11,35	7,54	1,96 %	18,89	11,35	7,54	1,96 %	
Lange kappet	4 829	815	4 014	492,52 %	91 238	9 253	81 985	886,04 %	20,80	14,93	5,87	39,35 %	20,80	14,93	5,87	39,35 %	20,80	14,93	5,87	39,35 %	
Brosme kappet	1 478	68	1 410	2073,53 %	30 742	1 015	29 727	2928,77 %	19,04	0,00	19,04	100,00 %	19,04	0,00	19,04	100,00 %	19,04	0,00	19,04	100,00 %	
Pigghå rund	646	0	646	100,00 %	12 299	0	12 299	100,00 %	34,94	30,52	4,42	14,48 %	34,94	30,52	4,42	14,48 %	34,94	30,52	4,42	14,48 %	
Gråst.bit kappet	149	52	97	186,54 %	5 206	1 587	3 619	228,04 %	37,09	37,67	-0,58	-1,53 %	37,09	37,67	-0,58	-1,53 %	37,09	37,67	-0,58	-1,53 %	
Uer kappet	11	6	5	83,33 %	408	226	182	80,53 %	79,52	40,38	39,15	96,95 %	79,52	40,38	39,15	96,95 %	79,52	40,38	39,15	96,95 %	
Kveite kappet	25	8	17	212,50 %	1 988	323	1 665	515,48 %	11,79	11,79	-11,79	-100,00 %	11,79	11,79	-11,79	-100,00 %	11,79	11,79	-11,79	-100,00 %	
Reker rå	0	9 202	-9 202	-100,00 %	36 560	16 306	20 254	124,21 %	74,46	86,28	-11,81	-13,69 %	74,46	86,28	-11,81	-13,69 %	74,46	86,28	-11,81	-13,69 %	
Breiflabbhaler	491	189	302	159,79 %	9 053	4 001	5 052	126,27 %	35,50	28,18	7,33	26,00 %	35,50	28,18	7,33	26,00 %	35,50	28,18	7,33	26,00 %	
Flyndre kappet	255	142	113	79,58 %	28 461	32 717	-4 256	-13,01 %	6,76	10,30	-3,54	-34,37 %	6,76	10,30	-3,54	-34,37 %	6,76	10,30	-3,54	-34,37 %	
Lysing, kappet	4 210	3 176	1 034	32,56 %	227	1 321	-1 094	-82,82 %	9,87	11,39	-1,52	-13,33 %	9,87	11,39	-1,52	-13,33 %	9,87	11,39	-1,52	-13,33 %	
Hvitting, kappet	23	116	-93	-80,17 %	0	2 825	-2 825	-100,00 %	0,00	85,61	-85,61	-100,00 %	0,00	85,61	-85,61	-100,00 %	0,00	85,61	-85,61	-100,00 %	
Hummer, kg	0	33	-33	-100,00 %	5 867	2 607	3 260	125,05 %	74,27	57,93	16,33	28,19 %	74,27	57,93	16,33	28,19 %	74,27	57,93	16,33	28,19 %	
Kreps, kg	79	45	34	75,56 %	4 841	837	4 004	478,38 %	20,87	9,40	11,46	121,88 %	20,87	9,40	11,46	121,88 %	20,87	9,40	11,46	121,88 %	
Div. Fisk kappet	232	89	143	160,67 %	58	0	58	100,00 %	58,00	0,00	58,00	100,00 %	58,00	0,00	58,00	100,00 %	58,00	0,00	58,00	100,00 %	
Biprodukter	1	0	1	100,00 %	4 841	837	4 004	478,38 %	20,87	9,40	11,46	121,88 %	20,87	9,40	11,46	121,88 %	20,87	9,40	11,46	121,88 %	
Totalt	200 547	228 849	-28 302	-12,37 %	2 571 488	2 127 258	444 230	20,88 %	12,82	9,30	3,53	37,94 %	12,82	9,30	3,53	37,94 %	12,82	9,30	3,53	37,94 %	

Årsmelding

for driftsåret 01.01. - 31.12.2007



Soyakokt steinbit med vårløk og chilringer

4 personer

800 g steinbit eller en annen hvit fast fisk

2 ss sitronsaft
8 vårløk i strimler
1 liten rød frisk chili i tynne ringer

Marinade

2 ss finhakket frisk ingefær
2 finhakkede hvitløksfedd
4 dl vann
1 dl soyasaus
2 ss honning
1 ts malt paprika
1 ss sesamolje
salt
sitronskiver
Tilbehør jasminris

Skjær fiskefileten i serveringsstykker. Drypp over sitronsaft, og la dem ligge kjølig i 10 minutter. Kok opp vann, ingefær, soyasaus, hvitløk, halvparten av chilien, honning, paprika og sesamolje. Legg fiskefiletene i marinaden og la dem trekke til de er gjennomkokt. Smak til sausen med honning og sitron ev. litt salt. Sausen skal være sterk. Skjær vårløken i strimler og damp den i litt vann sammen med resten av chilien. Server retten med ris og sitronskiver.

Vest-Norges Fiskesalslag er en salgsorganisasjon som i medhold av Råfiskloven og med geografisk virkeområde i Sogn og Fjordane og Hordaland, organiserer førstehåndsomsetning av hvitfisk, skalldyr, bløtdyr og småhval. Laget er organisert med kontor i Måløy.

Salgslaget har i 2007 hatt en omsetningsutvikling - der både kvantum og verdi økte betydelig i forhold til forrige år. Gjennom laget ble det totalt omsatt 18.915 tonn omregnet til kappet vekt, til en førstehåndsverdi av kr. 358,9 mill. Dette er en oppgang på 3.714 tonn eller 24,4%. Verdien gikk opp med kr. 71,3 mill., som tilsvarer en oppgang på 24,8 % sammenlignet med året før. Gjennomsnittsprisen har gått opp med kr. 0,20 fra kr. 18,08 i 2006 - til kr. 18,28 i 2007 som tilsvarer en økning på 1,1% - verdi i kappet vekt. Omsetningen har variert mellom 202 og 358 mill. de siste 7 årene, hvor vi i 2007 har klart høyest omsetning for denne perioden - således har laget lagt bak seg et godt driftsår.

Året startet som vanlig med dårlig vær i januar, samt at det tradisjonelle kysttorskefisket på vinteren delvis har uteblitt i vårt område de siste årene. Innsiget av sild til kysten på vestlandet har normalt stoppet opp på mørekysten, imidlertid kom noe sild inn lenger sør i år. Endres vandringsmønsteret og silda siger sør om Stadt, antar vi at det gamle torskefisket i vårt område vil ta seg opp igjen. Vi har sett tendenser til at silda sin vandring sør- over langs norskekysten har blitt tidligere for hvert år.

Strukturering i kystflåtegruppen har ført til større, mer effektive og mobile fartøy. Dette har videre ført til at kystflåten fra vårt område i sterkere grad har satset på fiske på Møre og Lofoten om vinteren. Dette i tillegg til lite tilgjengelig fisk i januar/februar i vårt område, har igjen ført til mindre landinger fra kystflåten i denne perioden. Struktureringen i banklineflå-

ten, har ført til mindre press på områder der det er fisket på fiskeslag som ikke er kvotebelagt. Flåten har hatt gode fangster på disse feltene i 2007, men prisen har stagnert - salgslaget vil bidra med tiltak for å få fokus på disse fiskeslagene. Store svingninger i valutakurser - der kronekursen i løpet av året har styrket seg - spesielt mot dollarkurs, har selvsagt også hatt sin innvirkning på pris til fisker.

Markedene stiller stadig mer krav til dokumentasjon, stabil kvalitet og bedre matvaresikkerhet for produktene. Fiskerne må etterstrebe å levere gode råvarer som industrien kan nytte til optimal verdiskapning. All fisk kan ikke bli lytefri - det er bruk for fisk av alle kvaliteter, men kjøperne må bruke riktig pris på ulike kvaliteter for å stimulere fisker til å levere best mulig kvalitet, god kvalitet skal lønne seg. Enkelte kjøpere har også "et stykke å gå" når det gjelder behandling av fisken. Partene må spille på lag for å vurdere mulige forbedringer.

Siden 2005 har vi hatt en betydelig prisoppgang - og fisk har fått en mer sentral plass på middagsbordet på restauranter. Det satses nå betydelige midler på ferskfiskdistribusjon på det norske markedet. Det er 3 store aktører som alle konkurrerer om å ha størst mulig markedsandel. Større konkurranse om råstoffet har ført til økte priser på førstehånd. Utviklingen har vært gledelig med bakgrunn i den vanskelige økonomiske situasjonen store deler av flåten har vært inne i. Med den gode prissituasjonen på fisken har kvoteverdiene fortsatt å stige og vi ser tendenser til større konstellasjoner, der flere rederier samarbeider.

Kjøpersituasjonen i salgslaget sitt distrikt har bedret seg, med stadig flere kjøpere for frosne produkter - ett kystfiskemottak er under innflytting i helt nye lokaler på slutten av året. Det har vært vanskelig for de små fiskemottakene som ligger i utkantene, dette skyldes en betydelig økning i

fraktkostnadene, der minsteratene har økt dramatisk. Uten muligheter for frakttilskuddsordninger vil disse mottakene sin eksistens være truet.

I gjennomsnitt for året har vi hatt følgende prisutvikling på de viktigste fiskeslagene: Frossen torsk steg med 13,5%, frossen lange ned med 3,1%, frossen hyse steg med 1,5%, iset sei gikk ned med 0,3% og frossen brosme gikk ned med 3,1%.

Det har vært nedgang av utenlandske landinger i Salgslagets distrikt i 2007. I 2006 ble det landet 610 tonn til en verdi av kr. 10,2 mill., mens det i 2007 ble landet 465 tonn til en verdi av kr. 3,8 mill. Snittprisen var kr 8,10.

Landinger i utlandet av fartøy fra salgslagets distrikt gikk ned fra 228 tonn i 2006 til 200 tonn i 2007. Verdien gikk opp fra kr. 2,1 mill. i 2006 til kr. 2,6 mill. i 2007. Snittprisen gikk opp fra kr. 9,30 til kr. 12,82.

Laget har som tidligere år hatt auksjons-samarbeid for den mobile flåten, sammen med Sunnmøre og Romsdal Fiskesalslag, der vi forsøker å ha mest mulig like auksjonsregler. Dette samarbeidet har fungert godt.

Salgslaget har gjennom året betydelige beløp i utestående fordringer hos kjøperne, disse er normalt sikret gjennom bankgaranti, kredittforsikring eller kontantinskudd. Salgslaget har ikke bokført tap på fordringene på våre kunder i år 2007.

Vest-Norges Fiskesalslag Salg AS ble opprettet i 1996 med Kr. 500.000,- i aksjekapital. Selskapet har tidligere vært nytt til omsetning av levende ål, men vi har hatt en forsøksordning med 1 kjøper av ål i 2007, der omsetningen har gått som ordinær omsetning. Selskapet er i 2007 nytt til formidlingsalg av ål fra annet salgslag.

Salslaget har et godt samarbeid med de andre salgslagene, gjennom Fiskesalslagenes Samarbeidsråd. Her blir det tatt opp felles saker - spesielt anliggender som gjelder rammebetingelser og førstehåndsomsetning - for best mulig å forsvare fiskernes rettigheter. Dette forum er i stor grad nytt til som samkjøringsorgan for salgslagene ved kontakt med myndighetene.

Salgslagene har gående et prosjekt som heter "Prosjekt salgslag/fiskeridirektorat", delprosjekt A og B er ferdig og delprosjekt C er satt i gang høsten 2007. Salgslagene deltar videre i en rekke støttetiltak innenfor fiskerinæringen, bla. Etikkprosjekt, Eksportutvalgets "Fisk i 100" og Miljøsertifisering av fiskeprodukter.

De 2 siste årene har administrasjonen hatt sterkt fokus på etablering av tilfredsstillende finansiering for kjøperne for landinger før jul, slik at pris til fisker ikke har gått ned ved de store leveransene på denne tiden av året.

I meldingsåret er det avholdt 6 styremøter og 1 arbeidsutvalgsmøte. 32 saker er tatt opp til behandling i styret.

REGULERINGER/STOPP I FISKET

Det har vært gitt dispensasjon for direktehåvet notsei til filetering hele året.

KVITLANGE

Omsetningen av iset kvitlange i lagets distrikt i 2007 var på nivå med året før. Totalt ble det omsatt 770 tonn kappet råfisk til en førstehåndsverdi av kr. 15,0 mill. også samme verdi som forrige år. Gjennomsnittsprisen pr. kg gikk ned med kr. 0,26 - fra kr. 19,63 til kr. 19,37.

Omsetningen av frossen kvitlange hadde en dobling i 2007. Fra 1.553 tonn i 2006, til 3.234 tonn i 2007 - en oppgang på hele 1.681 tonn eller 108%. Førstehåndsverdien gikk opp fra kr. 31,7 mill. i 2006 til kr. 64,0 mill. i 2007 - en oppgang på kr. 32,3 mill. eller 101,8 %. Gjennomsnittsprisen pr. kg gikk ned med kr. 0,63 fra kr. 20,43 til kr. 19,80.

Vi har sett en klar dreining fra iset til frossen omsetning av lange, og at fisket er blitt et attraktivt fiske der fangstmengde har økt for fartøyene. Pris må imidlertid opprettholdes minst på dagens nivå for at fartøyene skal finne dette fisket interessant.



BROSME

Også omsetning av iset brosme viser omtrent kvantum som for 2006. Omsetningen gikk opp med 1,5 tonn til 194 tonn. Førstehåndsverdien gikk opp fra kr. 2,1 mill. til kr. 2,3 mill. en oppgang på kr. 0,2 mill. eller 12,9%. Gjennomsnittsprisen pr. kg. økte med kr. 1,30, fra kr. 10,80 til kr. 12,10.

Omsetningen av frossen brosme har derimot gått kraftig opp i kvantum. Fra 1.420 tonn i 2006 til 2.850 tonn i 2007, en oppgang på 1.430 tonn eller 101%. Førstehåndsverdien gikk opp fra kr. 19,0 mill. til kr. 37,0 mill. - en oppgang på hele kr. 18,0 mill. eller 94,6%. Gjennomsnittsprisen gikk ned med kr. 0,41 fra kr. 13,39 til kr. 12,98 - en prisnedgang på 3,1%.

Igjen ser vi at brosme og langefisket har tatt seg betydelig opp, men prisene har gått litt tilbake i forhold til de to siste årene - frossen lange med kr 0,63 og frossen brosme med kr 0,41. Fiskepresset på feltene har avtatt, som følge av strukturering.



SKJELLBROSME

Landingene av skjellbrosme har hatt god økning fra 2006 til 2007. Det ble landet 65 tonn i 2006 og 193 tonn i 2007. Dette er en oppgang på 128 tonn eller 195%. Førstehåndsverdien økte fra kr. 0,5 mill. til kr. 1,4 mill., en oppgang på kr. 0,9 mill. eller 184%. Gjennomsnittsprisen gikk ned med kr. 0,27 fra kr. 7,53 til kr. 7,26.


TORSK

LEVENDE TORSK

Totalt ble det omsatt 48,5 tonn levende torsk til en førstehåndsverdi av kr. 1,3 mill. i 2007. Dette er en oppgang på 1,5 tonn fra 2006. Gjennomsnittsprisen pr. kg økte med kr. 0,86 til kr. 26,82 i 2007.

ISET OG FROSSEN TORSK

Omsetningen av iset torsk viser en oppgang i både kvantum og verdi i 2007. Totalt ble det landet 427 tonn i 2006 mot 459 tonn i 2007. En oppgang på 32 tonn, eller 7,5%. Førstehåndsverdien var på kr. 11,8 mill. i 2006 mot kr. 13,5 mill. i 2007. En oppgang på kr. 1,7 mill. eller 14,3%. Gjennomsnittsprisen pr. kg for iset torsk steg fra kr. 27,55 til kr 29,28. Omsetningen av frossen torsk gikk også opp i 2007. Totalt ble det landet 2.685 tonn i 2006 mot 2.926 tonn i 2007. En oppgang på 241 tonn eller 8,9%. Førstehåndsverdien gikk opp fra kr. 70,2 mill. i 2006 til kr. 86,7 mill. i 2007 en oppgang på kr. 16,5 mill. eller 23,6%. Gjennomsnittsprisen pr kg. økte med kr. 3,52 til kr 29,64.



FROSSEN TORSKEFILÈT

Det har ikke vært omsatt frossen torskefilèt i salslagets distrikt i 2007. Det er flere fartøy fra vårt distrikt som har installert filètanlegg, vi har derfor forhåpninger om at dette vil ta seg opp.

BLÅKVEITE

Omsetningen av blåkveite har stor nedgang fra 313 tonn i 2006 til 170 tonn i 2007. En nedgang på 143 tonn eller 45,7%. Verdien i 2007 er på kr. 3,5 mill. mot kr. 8,1 mill. i 2006, en nedgang på kr. 4,6 mill. eller 56,5%. Gjennomsnittsprisen gikk ned fra kr 25,82 i 2006 til kr 20,72 i 2007. Leveransene av blåkveite varierer sterkt fra år til år og dette fiskeslaget regnes som bifangst for havfiskeflåten.



SEI

LEVENDE SEI

Omsetningen av levende sei har sviktet de siste 2 årene og har gått videre ned i 2007, fra 2.087 tonn i 2006 til 1.403 tonn i 2007 – en nedgang på 684 tonn.

Omsetningsverdien gikk ned fra kr. 5,7 mill. i 2006 til kr. 4,2 mill. i 2007, en nedgang på kr. 1,5 mill. eller 25,6%. Gjennomsnittsprisen i 2007 ble kr. 3,03.



ISET OG FROSSEN SEI

Omsetningen av iset sei er omtrent på samme nivå som året før. Det ble omsatt 1.363 tonn kappet iset sei til en verdi av kr. 10,0 mill. I kvantum er dette en nedgang på 75 tonn fra 2006 - eller 5,2%. Verdien gikk ned fra 2006 med kr. 0,6 mill. eller 5,5%.

Gjennomsnittsprisen pr. kg. for iset sei i 2007 var kr. 7,38, mot kr. 7,41 i 2006,.

Det ble omsatt 277 tonn av frossen sei til en verdi av kr. 2,7 mill. Dette er en oppgang fra 2006 på 101 tonn i kvantum og kr. 0,6 mill. i verdi. For frossen sei var gjennomsnittsprisen i 2007 kr. 9,69 mot kr. 11,57 i 2006, en nedgang på kr. 1,88 eller 16,2%.

FROSSEN SEIFILÈT

Vi har ikke omsatt frossen seifilèt i 2007.

PIGGHÅ

Markedsprisen på pigghå varierer veldig, derfor har ikke salslaget minstepris på dette fiskeslaget. I 2007 ble det landet 125 tonn mot 127 tonn i 2006. Verdien og snittpris er lik med 2006 ca kr 6,77.



BREIFLABB

I 2007 ble det landet 413 tonn breiflabb sløyd m/hode og 63 tonn breiflabbhaler til en totalverdi på 17,8 mill. - mot 481 tonn breiflabb sløyd m/hode og 88 tonn breiflabbhaler i 2006 til en verdi av 21,4 mill. Gjennomsnittsprisen for breiflabb sløyd m/hode gikk opp fra kr 30,74 i 2006 til kr 31,25 i 2007. Halene gikk opp fra kr 75,31 i 2006 til kr 77,94 i 2007.



HYSE

ISET OG FROSSEN HYSE

Det ble i 2007 landet 358 tonn iset hyse til en verdi av kr. 4,9 mill. - dette er en oppgang fra 2006 på 9 tonn eller 2,7% og verdimesig en oppgang på kr. 0,5 mill. eller 13%. Gjennomsnittsprisen økte med kr. 1,24 fra kr. 12,39 i 2006 til kr. 13,63 i 2007. Omsatt kvantum av frossen hyse har gått kraftig opp i 2007. Det ble landet 2.331 tonn frossen hyse i 2007 til en verdi av kr. 48,6 mill. Dette er en oppgang på 623 tonn, eller 36,5%. Verdien er økt med 13,5 mill. som tilsvarer 38,6%. Gjennomsnittsprisen gikk opp fra kr. 20,52 i 2006 til kr. 20,84 i 2007, en oppgang på kr. 0,32 eller 1,6%.

FROSSEN HYSEFILET

Det er ikke landet frossen hysefilet i 2007.



LYSING

Det ble landet 177 tonn i 2007 mot 188 tonn i 2006, en nedgang på 11 tonn eller 5,6%. Verdien gikk ned fra kr. 6,7 mill. i 2006 til kr. 5,6 mill i 2007, en nedgang på kr. 1,1 mill. eller 17,2%. Gjennomsnittsprisen gikk ned fra kr. 35,72 i 2006 til kr. 31,32 i 2007. De 2 siste årene har det således vært gode fangster på lysing i forhold til tidligere.



KRABBE

Det ble i 2007 landet 541 tonn krabbe til en verdi av kr. 4,2 mill. Dette er en oppgang fra 2006 på 139 tonn – eller 34,6%. Det var i 2007 opprettet pakkestasjoner for krabbe på Raudeberg og Ytrøy.



LEVENDE ÅL

Det ble landet 24 tonn i 2007 mot 35 tonn i 2006 - en nedgang på 11 tonn eller 32%. Verdien i 2007 var kr. 1,1 mill. som er en nedgang på 0,4 mill. fra 2006. Gjennomsnittsprisen ble kr. 45,99, en oppgang på kr. 2,97 sammenlignet med 2006.



STEINBIT

Fisket etter grå-, flekk- og blåsteinbit er stort sett bifangst for autolineflåten. Interesse for direktefiske etter blåsteinbit har variert mye de senere årene.

GRÅSTEINBIT

Det ble landet 35,4 tonn i 2007 mot 18,6 tonn i 2006. Verdien av gråsteinbit slår marginalt ut på statistikkene for lagets omsetning.



FLEKKSTEINBIT

I 2007 ble det landet 114 tonn mot 74 tonn i 2006 - en oppgang på 40 tonn eller 54,6%. Verdien steg fra kr. 1,4 mill. i 2006 til kr. 2,3 mill. i 2007 - en oppgang på kr. 0,9 mill eller 68,3%. Gjennomsnittsprisen gikk opp fra kr. 18,45 i 2006 til kr. 20,08 i 2007, en oppgang på kr. 1,63 eller 8,8%.

BLÅSTEINBIT

Omsetningen av blåsteinbit er på omtrent samme nivå som i 2006. Det ble landet 221 tonn i 2007 mot 214 tonn i 2006 - en oppgang på 7 tonn. Verdien i 2007 er på kr. 1,7 mill. mot kr. 1,4 mill. i 2006 - en oppgang på kr. 0,3 mill. eller 23,3%. Gjennomsnittsprisen har steget fra kr. 6,65 i 2006 til kr. 7,93 i 2007 - en oppgang på kr. 1,27 eller 19,1%.

UER

I 2007 ble det landet 45 tonn iset rund uer i lagets distrikt til en verdi av 0,7 mill. Gjennomsnittsprisen var på kr. 14,77 som var en oppgang på kr 2,47. Omsetning av frossen uer var på 135 tonn, som er en nedgang på 83 tonn. Verdien gikk ned fra 4,2 mill i 2006 til 2,0 mill. i 2007. Gjennomsnittsprisen for frossen uer var kr 15,10, en nedgang på kr 4,37 fra året før.



LAGETS ØKONOMI

Etter en brutto omsetning på kr. 358,9 mill. som ga provisjonsinntekter på kr. 4,4 mill., er regnskapet gjort opp med et overskudd på kr. 1.192.871,00 etter skatt. Egenkapitalavkastningen er således 5,4%.

Styret mener at årsregnskapet gir et rettviseende bilde av lagets eiendeler og gjeld, finansielle stilling og resultat.

Etter regnskapsårets utgang er det ikke inntrått forhold som er av betydning for vurdering av resultatregnskapet og balanse.

Forøvrig vises til regnskapet for år 2007.

Sluttord.

Salgslagets hadde ved årsskiftet 6 ansatte hvorav 4 på deltid.

Selskapet har som politikk at det ikke skal forekomme forskjellsbehandling grunnet kjønn, av 6 ansatte er 4 kvinner.

Antall sykedager har vært 77, hvorav 1 har vært sykmeldt i 71 dager.

Arbeidsmiljøet må betegnes som godt.

Virksomhetens bransje medfører verken forurensning eller utslipp som kan være til skade for det ytre miljø.

I samsvar med regnskapslovens § 3-3 bekreftes det at forutsetningen om fortsatt drift er lagt til grunn ved utarbeidelsen av regnskapet.

Utgangspunktet for styrets arbeid vil være å sikre fiskerne gode priser og betalingsbetingelser, samt like muligheter innenfor omsetningssystemene – avhengig av de rammebetingelser som myndighetene måtte vedta.

Styret takker lagets ansatte for det arbeidet som er utført i det året som ligger bak oss. Videre vil styret takke med-

lemmer, faglag, myndigheter og andre samarbeidspartnere for et godt og konstruktivt samarbeid i året som har gått og håper på et fortsatt godt samarbeid i årene fremover.

Måløy, 20. februar 2008.

Jakob M. Jakobsen
Styreformann
sign.

Ola Martin Grotle
Nestformann
sign.

Johnny Ytrøy
Styremedlem
sign

Geir Borgundvåg
Styremedlem
sign

Bjørn Nygård
Styremedlem
sign

Svein Atle Lønning
Styremedlem
sign

Magnar Aasebø
Direktør
sign



Årsregnskap
2007

RESULTATREGNSKAP 2007

Vest-Norges Fiskesalslag

DRIFTSINNEKTER	NOTE	2007	2006
Brutto omsetning gjennom laget		358 941 480	287 655 154
Brutto fiskekjøp		-358 941 480	-287 655 154
Lagsprovisjon		4 413 650	3 720 922
Andre inntekter		507 080	512 833
Sum driftsinntekter		4 920 730	4 233 755
DRIFTSKOSTNADER			
Lønn,honorar,folketrygd og pensjonskostn.	6	2 025 803	1 784 740
Andre drifts- og adm.kostnader		1 637 546	1 455 730
Ordinære avskrivninger	5	140 000	288 418
Tap på fordringer	4	200 000	100 000
Sum driftskostnader		4 003 349	3 628 888
Driftsresultat		917 381	604 868
FINANSINNEKTER OG FINANSKOSTNADER			
Renteinntekter		914 598	696 544
Aksjeutbytte		10 440	9 360
Andre rentekostnader		-25 830	0
Netto finansposter		899 208	705 904
Resultat før skattekostnad		1 816 589	1 310 772
Skattekostnad på ordinært resultat	9	623 718	439 361
Årsresultat		1 192 871	871 411
Opplysninger om disponering:			
Felleseid andelskapital		-	-
Overført til annen egenkapital, hvorav kr		1 192 871	871 411
127 000 til bunden egenkapital i.h.t. vedtekter		1 192 871	871 411

BALANSE PR. 31.12.2007

Vest-Norges Fiskesalslag

EIENDELER	NOTE	2007	2006
ANLEGGSMIDLER			
Immaterielle eiendeler			
Utsatt skattefordel	9	385 467	333 973
Sum immatrielle verdier		385 467	333 973
Varige driftsmidler			
Tomter	5	900 000	900 000
Bygninger	5	5 507 511	5 647 511
Maskiner, inventar og EDB-utstyr	5	0	0
Sum varige driftsmidler		6 407 511	6 547 511
Finansielle anleggsmidler			
Aksjer i datterselskap	2	500 000	500 000
Andre aksjer	3	306 000	306 000
Sum finansielle anleggsmidler		806 000	806 000
Sum anleggsmidler		7 598 978	7 687 484
OMLØPSMIDLER			
Fordringer			
Kundefordringer	4	60 960 154	45 975 665
Kortsiktige fordringer		2 579 948	868 842
Sum fordringer		63 540 101	46 844 507
Bankinskudd	7	5 003 106	12 139 203
Sum omløpsmidler		68 543 208	58 983 710
Sum eiendeler		76 142 186	66 671 194

BALANSE PR. 31.12.2007

Vest-Norges Fiskesalslag

EGENKAPITAL OG GJELD	NOTE	2007	2006
Egenkapital			
Innskutt egenkapital			
Andeler		11 066	11 066
Felleseid andelskapital		944 239	944 239
Opptjent egenkapital			
Annen egenkapital	8	22 298 569	21 105 698
Sum egenkapital		23 253 874	22 061 003
Kortsiktig gjeld			
Leverandørgjeld		48 306 798	40 483 416
Betalbar skatt	9	638 632	450 936
Skyldig skattetrekk		111 034	107 611
Skyldig produkt-, struktur- og folketrygdavgift		2 565 204	2 329 864
Annen kortsiktig gjeld		1 266 644	1 238 364
Sum kortsiktig gjeld		52 888 312	44 610 190
Sum egenkapital og gjeld		76 142 186	66 671 194

Måløy, 20. februar 2008

I styret for Vest-Norges Fiskesalslag:

Jakob M. Jakobsen
Styreformann
sign.

Ola Martin Grotle
Nestformann
sign.

Svein Atle Lønning
Styremedlem
sign.

Geir Ove Borgundvåg
Styremedlem
sign.

Bjørn Nygård
Styremedlem
sign.

Johnny Ytrøy
Styremedlem
sign.

Magnar Aasebø
Direktør
sign.

Kjell Lillebø
Økonomisjef
sign.

Note 1

Regnskapsprinsipper.

Årsregnskapet er satt opp i samsvar med regnskapsloven og god regnskapskikk for små foretak.

Følgende regnskapsprinsipper er anvendt:

- forsikret pensjonsforpliktelse er ikke balanseført - kostnaden er lik årets utbetaling til forsikringsselskapet.
- kostmetoden er benyttet for investeringer i datterselskap.
- netto utsatt skattefordel er balanseført
- tilskudd og lignende er godskrevet de respektive kostnadskonti.

Note 2

Konsern, tilknyttet selskap m.v.

Aksjer i datterselskap	Antall/ %vis eie	Pålydende	Anskaffelses- kost	Bokført verdi
Vest-Norges Fiskesalgsalg AS	50/100%	10 000	500 000	500 000

Det er ikke utarbeidet konsernregnskap for morselskapet Vest-Norges Fiskesalgsalg.

Hovedtall fra regnskapet til:

Vest-Norges Fiskesalgsalg AS	2007	2006
Brutto omsetning	65 634	22 649
Årets resultat	836	-11 521
Egenkapital	506 798	505 961

Note 3

Aksjer i andre foretak	Antall	Pålydende	Anskaffelses- kost	Bokført verdi
AS Norges Handels og Sjøfartstidende	360	10	306 000	306 000

Note 4

Fordringer vedrørende fiskekjøp / kundefordringer.	2007
Kundefordringer til pålydende	61 910 154
Avsatt til dekning av tap på fordringer	-950 000
Sum kundefordringer	60 960 154

Note 5

Varige driftsmidler	Tomter	Bygninger	Maskiner, inventar og EDB-utstyr	Totalt
Samla anskaffelseskost 1.1	900 000	6 929 885	1 445 288	9 275 173
Tilgang i året				0
Avgang i året til anskaffelseskost				0
Samla anskaffelseskost 31.12	900 000	6 929 885	1 445 288	9 275 173
Samla avskrivning		1 422 374	1 445 288	2 867 662
Bokført verdi 31.12.	900 000	5 507 511	0	6 407 511
Årets avskrivning		140 000	0	140 000

Note 6

Lønnskostnader, antall ansatte, honorarer etc.	2007	2006
Lønninger	1 612 906	1 569 462
Folketrygdavgift	257 855	242 596
Kollektiv pensjonspremie	137 699	80 000
Andre ytelser/refunderte sykepenger	17 344	-107 318
	2 025 803	1 784 740

Antall ansatte har vært 6.

Ytelser til ledende personer	Daglig leder	Styret
Lønn	698 577	154 400

Revisor

Kostnadsført revisjonshonorar for 2007 utgjør kr 48 000.

Pensjonskostnader

Selskapet har pensjonsordninger som omfatter 6 personer. Ordningen gir rett til fremtidige ytelser. Disse er i hovedsak avhengige i antall opptjeningsår, lønnsnivå ved oppnådd pensjonsalder og størrelsen på ytelsene fra folketrygden. Den kollektive pensjonsavtalen er finansiert ved fondsoppbygning i forsikringsselskap. Forsikret pensjonsforpliktelse er ikke balanseført - kostnaden er lik årets utbetaling. Pensjonsforpliktelse knyttet til AFP er heller ikke balanseført.

Note 7**Bankinnskudd**

Kr. 108 466,00 av bankinnskuddene er bundne skattetrekkmidler.

Note 8

Annen egenkapital	Bunden egenkapital	Fri egenkapital	Sum annen egenkapital
Kapital 01.01.	2 793 000	18 312 699	21 105 699
Foreslått overført pr. 31.12.	127 000	1 065 871	1 192 871
Kapital 31.12.	2 920 000	19 378 570	22 298 570

Note 9

Skatt

Spesifikasjon av grunnlag for utsatt skatt

	2007	2006
Underskudd til framføring	-	-
Anleggsmidler	426 668	442 756
Omløpsmidler	950 000	750 000
Sum	1 376 668	1 192 756
Utsatt skattefordel	385 467	333 972

Årets skattekostnad fremkommer slik:

	2007	2006
Betalbar skatt på årets resultat og formue	638 632	450 936
Endring av utsatt skatt	-51 496	-9 422
	587 135	441 514
Differanse tidligere avsatt skatt	36 583	-2 153
Skattekostnad i resultatregnskap	623 718	439 361

Skattekostnad i resultatregnskap er fordelt slik:

Skattekostnad på ordinært resultat	623 718	439 361
	623 718	439 361

Betalbar skatt fremkommer slik:

Årets resultat før skattekostnad	1 816 589	1 310 772
Permanente forskjeller	36 376	34 563
Endring midlertidige forskjeller	183 912	120 864
Anvendt framførbart underskudd	-	-87 216
Skattemessig resultat	2 036 877	1 378 983
Avsetning til felleseid andelskapital	-	-
Grunnlag betalbar skatt	2 036 877	1 378 983
Inntektsskatt	570 326	386 115
Formuesskatt	68 306	64 821
Betalbar skatt på årets resultat	638 632	450 936



BÅTBYGG S



SLIPPKAPASITET
4000 tonn – 100 x 20 m

HALLDIMENSJON
Lengde 80 m
Brede 50 m
Høyde 30 m

DOKKAPASITET
Lengde 148 m
Brede 25/30 m
Dybde 9 m

KAIKAPASITET
Total kai lengde 300 m
Dybde hovedkai 8 m
Dybde i hop 7 m

KRANDEKNING
2 tårnkraner ved dokk/slipp
Traverskran i hall SWL 50 t

Norges mest spesialiserte og komplette reparasjons- og ombyggingsverksted. Vi setter store ressurser inn på å opprettholde et kvalitetsmessig og effektivt verft med høy ekspertise. Verftet har en stabil og engasjert stab med lang og allsidig erfaring. Anlegget er bygget med tanke på fleksibilitet og rasjonalitet, og har verksteder og lager nær beliggende til kaier, dokk, slipp og hall.

6710 Raudeberg – Tlf. 57 85 40 00 – Fax 57 85 40 01 – www.baatbygg.no

Revisjonsberetning for 2007

Vi har revidert årsregnskapet for Vest Norges Fiskealslag for regnskapsåret 2007, som viser et overskudd på kr 1 192 871. Vi har også revidert opplysningene i årsberetningen om årsregnskapet og forutsetningen om fortsatt drift. Årsregnskapet består av resultatregnskap, balanse og noteopplysninger. Regnskapslovens regler og god regnskapsskikk i Norge er anvendt ved utarbeidelsen av regnskapet. Årsregnskapet og årsberetningen er avgitt av selskapets styre og administrerende direktør. Vår oppgave er å uttale oss om årsregnskapet og øvrige forhold i henhold til revisorlovens krav.

Vi har utført revisjonen i samsvar med lov, forskrift og god revisjonsskikk i Norge, herunder revisjonsstandarder vedtatt av Den norske Revisorforening. Revisjonsstandardene krever at vi planlegger og utfører revisjonen for å oppnå betryggende sikkerhet for at årsregnskapet ikke inneholder vesentlig feilinformasjon. Revisjon omfatter kontroll av utvalgte deler av materialet som underbygger informasjonen i årsregnskapet, vurdering av de benyttede regnskapsprinsipper og vesentlige regnskapsestimater, samt vurdering av innholdet i og presentasjonen av årsregnskapet. I den grad det følger av god revisjonsskikk, omfatter revisjon også en gjennomgåelse av selskapets formuesforvaltning og regnskaps- og interne kontrollsystemer. Vi mener at vår revisjon gir et forsvarlig grunnlag for vår uttalelse.

Vi mener at

- årsregnskapet er avgitt i samsvar med lov og forskrifter og gir et rettviseende bilde av selskapets økonomiske stilling 31. desember 2007 og av resultatet i regnskapsåret i overensstemmelse med god regnskapsskikk i Norge
- ledelsen har oppfylt sin plikt til å sørge for ordentlig og oversiktlig registrering og dokumentasjon av selskapets regnskapsopplysninger i samsvar med lov og god bokføringsskikk i Norge
- opplysningene i årsberetningen om årsregnskapet og forutsetningen om fortsatt drift er konsistente med årsregnskapet og er i samsvar med lov og forskrifter.

Bergen, 20. februar 2008
ERNST & YOUNG AS



Odd Monsen
statsautorisert revisor

Rett kurs

– med fylket sin største finansaktør innan fiskeri og havbruk

 sparebanken
sogn og fjordane



ARVID RØYSUM



OTTAR DALSRØREN



STEINAR RYLAND



ROGER SVARSTAD



ALF VIDAR SKÅR



JAN PAULEN



JOHAN MAGERØY

www.ssf.no

Revisjon & Rådgivning Skatt og Avgift Corporate Finance

Gate 1 nr. 77
Postboks 384 – 6072 Måløy
Tlf. 57 85 18 20
Faks 57 85 05 53

 **ERNST & YOUNG**
FROM THOUGHT TO FINISH

Gjensidige

- lokal og tilgjengeleg

Ring 03100

- Trykk 1 • Ved skade
- Trykk 2 • Privattforsikring
- Trykk 3 • Næringslivsforsikring
- Trykk 4 • Landbruksforsikring
- Trykk 5 • Sentralbord



GJENSIDIGE

Sjøforsikrings- spesialisten

All forsikring innen fiskeri og kystfart

KASKO - FANGST - ANSVAR - UTSTYR
REDSKAP - EFFEKTER - PAKKEFORSIKRING

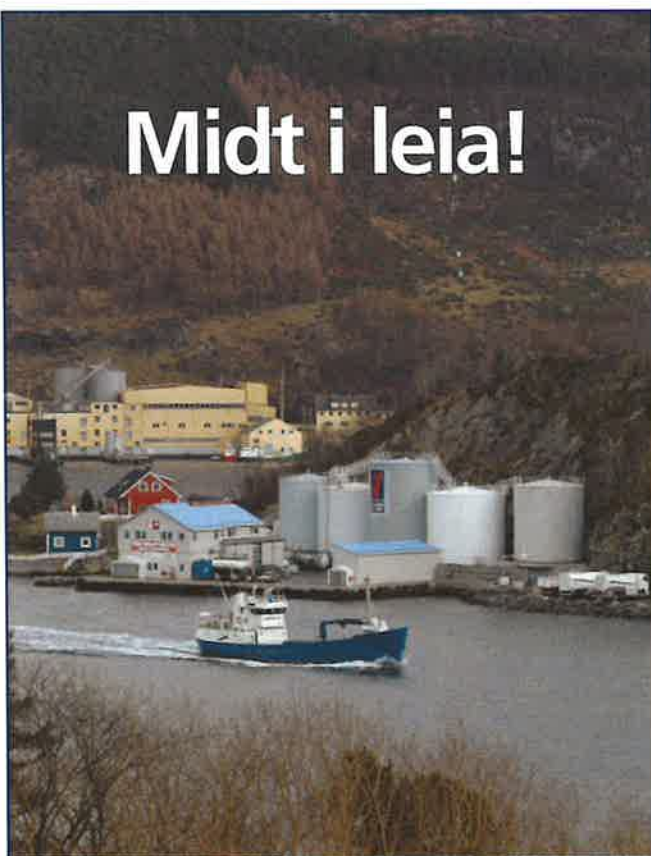


Hovedkontor, Bergen 55 55 74 00
Avd. Måløy 57 84 92 00 - Fax 57 84 92 09

FISKERNES EGET
FORSIKRINGSSKAP

ALLTID TIL TJENESTE – 24 TIMER I DØGNET

Midt i leia!



Måløy Havneservice as

Postboks 132 – 6701 Måløy – Tlf.: 57 85 36 50 – Fax: 57 85 36 51



Brödr. Tennebö
Postboks 3 – 6701 Måløy
Telefon 57 85 25 55
Fax 57 85 03 90

AGN
IS
BUNKERS
RENGJØRINGS-
STASJON
3 HØYTRYKKS-
VASKEMASKINER

Det vil stadig være behov for fornyelse og utvikling av fiskeflåten



Norske fiskere har mot og evne til å tenke nytt. Vi vil bidra til en flåte bestående av fartøy som er bygget og utrustet for lønnsom drift – uansett forhold.

Vår finansiering er tilpasset variasjonene i næringen.

Nordea i Måløy, telefon 57 85 38 00 eller besøk oss.
www.nordea.no

Nordea 