

Årsmelding Regnskap 2006



Vest-Norges Fiskesalsslág
– deres serviceorganisasjon!





Foto: Magnar Aasebø. Siri Kolseth. Fjordenes Tidende: Åge Senneset, Ståle Tennebo.
www.godfisk.no: Alf Børjesson

Grafisk Produksjon: Fjordenes Tidende. Trykk: E. Natvik Prenteverk.

STYRET 2006

I perioden 01.01.06 - 31.12.06 – valgt på representantskapsmøtene i 2005 og 2006 konstituert på styremøter 14.04.05 og 20.04.06.

4 medl. fra Sogn og Fjordane og 2 medl. fra Hordaland iflg. vedtektene.

I perioden 01.01.06 – 20.04.06. valgt på representantskapsmøtet i 2005.

FORMANN:

Jakob M. Jakobsen, Fjell

Varamenn:

Elling Røttingen, Ole Torget

NESTFORMANN:

Arvid Teige, Raudeberg

Varamenn:

Kristian Korneliussen, Geir Ove Jørgensen

ØVRIGE STYREMEDLEMMER:

Bjarne R. Rundereim, Selje

Varamenn:

Roar Norheim, Per Elmer Årsheim

Ola Martin Grotle, Bremanger

Varamenn:

Birger Grotle, Geir Magne Røys

Svein Atle Lønning, Bømlo

Varamenn:

Bjarte Nordtun, Gunnleiv Midttveit

Johnny Ytrøy, Ytrøygrend

Varamenn:

Atle Fedøy, Steinar Nekkøy

ARBEIDSUTVALG:

Jakob M. Jakobsen

Arvid Teige

Bjarne R. Rundereim

I perioden 20.04.06 – 31.12.06. valgt på representantskapsmøtet i 2006.

FORMANN:

Jakob M. Jakobsen, Fjell

Varamenn:

Elling Røttingen, Ole Torget

NESTFORMANN:

Arvid Teige, Raudeberg

Varamenn:

Kristian Korneliussen,
Geir Ove Jørgensen

ØVRIGE STYREMEDLEMMER:

Geir Ove Borgundvåg, Stadlandet

Varamenn:

Roar Norheim, Per Elmer Årsheim

Ola Martin Grotle, Bremanger

Varamenn:

Birger Grotle, Geir Magne Røys

Svein Atle Lønning, Bømlo

Varamenn:

Bjarte Nordtun, Gunnleiv Midttveit

Jonny Ytrøy, Ytrøygrend

Varamenn:

Atle Fedøy, Steinar Nekkøy

ARBEIDSUTVALG:

Jakob M. Jakobsen

Arvid Teige

Geir Ove Borgundvåg

REPRESENTANTSKAPET

Medlemmer i representantskapet for perioden 2006/2007. Valgt av salslagets medlemmer 2005.

NORDFJORD:

Geir Ove Jørgensen, Selje

Varamenn:
Otto Rune Gangeskar, Arild Myhre

Geir O. Borgundvåg

Varamenn:
Gunnar Årsheim, Stig Tore Ervik

Harald Risøy, Deknepollen

Varamenn:
Arne Grov, Raymond Ramsevik

Bjørn Årdal, Måløy

Varamenn:
Harald Husevåg, Odd Arne Buvik

Stig Jarle Ervik, Stadlandet

Varamenn:
Freddy Silden, Ole Gangeskar

Øystein Sandøy, Måløy

Varamenn:
Audun Kråkenes, Nils Myklebust

SUNNFJORD:

Helge Nordheim, Bulandet

Varamenn:
Rune Landøy, Frode Kjempenes

Kristian Korneliussen, Florø

Varamenn:
Wenche Johannessen, Inge Rune Saltskår

Birger Grotle, Bremanger

Varamenn:
Tom Olav Hauge, Lars Mindor Nesje

Geir Magne Røys, Bremanger

Varamenn:
Oddleif Grotle, John Roar Grotle

Jonny Sandøy, Førde

Varamenn:
Norvald Fedøy, Finn Ove Hillsersøy

Steinar Nekkøy, Florø

Varamenn:
Tore Hillersøy, Harald Lindvik

SOGN:

Erling Birknes, Byrknesøy

Varamenn:
Bjarne Hjønnvåg, Kjetil Kalgraf

Tom Færøy, Hardbakke

Varamenn:
Johnny Ytrøy, Trygve Storøy

Magne Mjånes, Byrknesøy

Varamenn:
Ove Unneland, Magnar Lending

NORDHORDLAND:

Oddvar Nilsen Husa, Fedje

Varamenn:
Jan Nilsen, Tomas Ådland

Leif Bognøy, Manger

Varamenn:
Harald Seilfaldet, Johannes S. Røttingen

Elling Røttingen, Lepsøy

Varamenn:
Jarle Glesnes, Jakob M. Jakobsen

SUNNHORDLAND:

Jan H. Nøstbakken, Mosterhamn

Varamenn:
Gaute Tofte, Gunnar Siglen

Ole Torget, Brandasund

Varamenn:
Bjarte Nordtun, Egon Handeland

Roy Martin Ellingsen, Urangsvåg

Varamenn:
Harald K. Møgster, Kåre Njåstad

Valgt på representantskapsmøtet 2006.

REPRESENTANTSSKAPETS

Ordfører:

**Jan Henrik Nøstbakken,
Mosterhamn**

Varaordfører:

Tore Hillersøy, Bulandet

KONTROLLNEMND:

Formann:

Gunnar Bortne, Deknepollen

Varamann:

Jan Ytrøy

Øvrige medlemmer:

Oddvar Nilsen Husa, Fedje

Varamann:

Jarle Glesnes

Ole Svein Einebærholm, Byrknesøy

Varamann:

Helge Nordheim

VALG-/LØNNSNEMND:

Formann:

Bjarte Nordtun, Bremnes

Varamann:

Gunnar Siglen

Øvrige medlemmer:

Elling Røttingen, 5216 Lepsøy

Varamann:

Gaute Tofte

Per Elmer Årsheim, Stadlandet

Varamann:

Leif Petter Hoddevik

Fred Rogne, Bulandet

Varamann:

Johnny Seljeseth

Tom Færøy, Hardbakke

Varamann:

Norvald Fedøy

FISKERNES ULYKKESKASSE

Roger P. Silden, Måløy

Varamann:

Harry Ytrøy, Harry Øvstedal

REVISOR

Statsautorisert revisor

Odd Monsen

Ernst & Young AS, Bergen

STATENS KONTROLLØR

Sørenskriver Steinar Velle,

Leikanger



Årsmøtet ble avholdt på Quality Maritim Hotel i Florø, 20. april 2006. Møte satt kl. 13.05.

SAK 1. ÅPNING AV REPRESENTANTSKAPSMØTET

Styrets formann Jakob M. Jakobsen ønsket alle velkommen. «Mellom bakkar og berg» ble sunget.

Jakob M. Jakobsen ba forsamlingen bli stående for å minnes fiskere som var gått bort siden forrige representantskapsmøte. De ble minnet med ett minutts stillhet.

Jakob M. Jakobsen hilste til representantskapet, og i sin tale omtalte han utviklingen gjennom det siste året og kom og inn på lagets 60 års jubileum.

Jakob M. Jakobsen erklærte representantskapsmøtet for åpnet og ønsket alle et godt møte med gode og konstruktive debatter.

SAK 2. KONSTITUERING

SAK 2 A. VALG AV SEKRETÆRER
Styret foreslo: Anne Dorthe Kråkenes og Kjell Lillebø.
De ble enstemmig valgt.

SAK 2 B. NAVNEOPPROP

REPRESENTANTER:

NORDFJORD:

Geir Ove Borgundvåg
Harald Husevåg
Arild Myhre
Isak Stave

SUNNFJORD:

Magnar Grane
Kristian Korneliussen
Birger Grotle
Frode Heggøy
Steinar Nekkøy

SOGN:

Erling Birknes
Tom Færøy
Ove Unneland

NORDHORDLAND:

Elling Røttingen
Leif Bognøy

SUNNHORDLAND:

Gunnar Siglen
Kåre Njåstad

GJESTER:

STATSSEKRETÆR

Vidar Ulriksen

FISKERI- OG KYSTDEPARTEMENT

Gunnar Frogner Dahl

STORTINGET

Reidar Sandal
Åge Starheim
Erling Sande

NORGES RÅFISKLAG

Hilmar Blikø
Jan Erik Strøm

SUNNMØRE OG ROMSDAL FISKESALSL.

Sveinung Flem

NORGES SILDESALGSLAG

Jarle Hansen

FHL INDUSTRI OG EKSPORT

Jorulf Straume

NORSKE SJØMATBEDRIFTERS LANDFOR.

Leif Harald Hansen

FISKARLAGET VEST

Britt Sæle Instebo

SOGN OG FJORDANE FISKARLAG

Nils Myklebust

SOGN OG FJORDANE REDERIFORENING

Kåre Furnes

SPAREBANKEN SOGN OG FJORDANE

Roger Svarstad

SPAREBANKEN VEST
Henning Hansen

FISKERIDIREKTORATET
Synnøve Liabø
Rolf Petter Vetvik

FISKERIDIREKTORATET REGION VEST
Gunvor Lødden

TIDLIGERE FISKERIDIREKTØR
Hallstein Rasmussen

OPPLÆRINGSKONTORET FOR FISKERIFAG
Harald Grotle

INNOVASJON NORGE
Atle Torvanger

PRESSE

FISKAREN: Helge Bolstad
FIRDAPOSTEN: Jon Sørland

STATENS KONTROLLØR
Steinar Velle

KONTROLLNEMND
Gunnar Bortne
Oddvar Nilsen Husa

VALGNEMND
Bjarte Nordtun

STYRET
Jakob M. Jakobsen
Arvid Teige
Ola Martin Grotle
Johnny Ytrøy
Svein Atle Lønning

ADMINISTRASJONEN
Magnar Aasebø
Kjell Lillebø
Anne Dorthe Kråkenes

SAK 2 C. DAGSORDEN
Styrets forslag til dagsorden ble enstemmig godkjent.

SAK 2 D. FORRETNINGSORDEN
Styrets forslag til forretningsorden ble enstemmig godkjent.

SAK 2 E. SAKLISTE
Styrets forslag til sakliste ble enstemmig vedtatt.

SAK 2 F. VALG AV REDAKSJONSNEMND
Styrets forslag ble referert av Jakob M. Jakobsen.

Formann: Kristian Korneliussen
Medlem: Elling Røttingen
Medlem: Geir Ove Borgundvåg
De ble enstemmig valgt.

SAK 2 G. VALG AV SETTEORDFØRER OG SETTEVARAORDFØRER

Følgende ble foreslått:
Setteordfører: Isak Stave
Settevaraordfører: Tom Færøy
De ble enstemmig valgt.

HILSNINGER


Følgende hilste til representantskapsmøtet: Statssekretær Vidar Ullriksen hilste fra Helga Pedersen, departementet og underliggende etater. Nils Myklebust hilste fra Norges Fiskarlag, Sogn og Fjordane Fiskarlag, Fiskarlaget Vest og Sogn og Fjordane Rederiforening. Jarle Hansen hilste fra Norges Sildesalslag og Norges Råfisklag.

Jakob M. Jakobsen gav ordet til ordfører Isak Stave.

SAK 3. ÅRSMELDING

Styrets melding ble referert av ordfører Isak Stave.

Underveis ble følgende saker kommentert: Elling Røttingen kommenterte minsteprisen på lange, Magnar Aasebø kommenterte at dette er en minimumspris og beklaget at kjøpere som er alene på markedet utnytter dette. Steinar Nekkøy spurte om prisforhandlingene for levende sei. Magnar Aasebø orienterte om de siste prisforhandlingene. Nils Myklebust tok opp problematikken mellom isa og frossen fisk, og etterlyste satsing på frossen fisk i vårt distrikt.



Magnar Aasebø gav en kommentar. Kåre Furnes kom inn på hva som kan gjøres for å få flere landinger i vårt distrikt. Magnar Aasebø beklaget at aktørene som hadde bebudet sin tilstedeværelse ikke har dukket opp. Leif Bognøy stilte spørsmål om fiskerne kan få levere krabbe direkte til butikkene.

Harald Husevåg spurte om kjøpere i kommende krabbesesong. Magnar Aasebø orienterte om situasjonen. Elling Røttingen, Jakob M. Jakobsen og Leif Bognøy reiste og problemstillingen omkring salg av krabbe. Leif Bognøy, Elling Røttingen og Gunnar Siglen kommenterte omsetningsordningen for levende ål.

Oddvar Nilsen Husa kommenterte at man burde bytte ut ordet småhval med ordet vågehval i årsmeldingen.

Styrets melding for 2005 ble enstemmig godkjent.

Regnskap og Revisors beretning ble referert av Kjell Lillebø.

Kontrollnemndas innstilling ble referert av Gunnar Bortne.

Kåre Furnes spurte hva gjør man dersom man mot formodning skulle få en ytterligere nedgang i omsetningen. Kristian Korneliussen spurte om lønnskostnadene. Magnar Aasebø og Jakob M. Jakobsen orienterte til svar.

Regnskapet for 2005 ble enstemmig godkjent.

Pause kl. 14.25

Møte satt kl. 14.55

SAK 4. REGJERINGEN SIN KYST- OG FISKERIPOLITIKK

Saken ble innledet av statssekretær Vidar Ullriksen.

Styrets forslag til vedtak ble referert av Isak Stave.

Vedtak:

Representantskapet tar innledningen fra statssekretær Vidar Ullriksen til oriente-

ring.

Representantskapet i Vest-Norges Fiskesalslag meiner det er svært viktig at våre myndigheter har sterkt fokus på fiskerinæringens betydning, både nasjonalt og internasjonalt for å gi størst mulig avkastning til aktørene og samfunnet for der igjennom å sikre bosetning og levende kystsamfunn.

Ressurskontroll:

Representantskapet er tilfreds med at myndighetene ser ut til å ville ta ressurskontrollen på alvor. Vi ser det som svært viktig å få kontroll med det uregistrerte uttaket av viktige fiskeslag, spesielt i våre nordområder. Også nasjonalt meiner vi at ressurskontroll er viktig, for å skape legitimitet for den næringen vi utøver.

Fiskerisamarbeid med EU:

Representantskapet er tilfreds med det arbeidet som blir gjort av våre myndigheter overfor EU i forbindelse med utviklingen av kontrollregimet, utkastproblematikken og resursuttaket.

Strukturpolitikken:

Representantskapet registrerer at det pågår et arbeid for å vurdere strukturordningen på flåtesiden, og ser frem til å se premissene som blir lagt for en videre utvikling framover.

Følgende hadde ordet etter innledningen: Bjarte Nordtun, Hilmar Blikø, Magnar Aasebø, Nils Myklebust, Jorulf Straume, Kåre Furnes, Isak Stave og Gunnar Siglen. Vidar Ullriksen hadde ordet til slutt for ei oppsummering.

Sak nr. 4 blei så tatt opp til avstemming.

Enstemmig vedtatt.

Magnar Aasebø takket Vidar Ullriksen for innledningen og overrakte ham en liten oppmerksomhet.

SAK 5. GAVER

Styrets forslag til vedtak ble referert av Isak Stave.

Vedtak:

Redningselskapet
Region Hordaland
og Sogn og Fjordane kr 9.000,-

Totalt kr 9.000,-

Enstemmig vedtatt.

SAK 6. VALG

Valgnemndas innstilling ble referert av
Bjarte Nordtun.

**A. FORMANN I STYRET
M/PERSONLIGE VARAMENN****Formann:**

Jakob Magnar Jakobsen,
5357 Fjell
Enst. valgt

1. varamann:

Elling Røttingen,
5216 Lepsøy
Enst. valgt

2. varamann:

Ole Torget,
5423 Brandasund
Enst. valgt

**B.STYREMEDLEMMER
M/PERSONLIGE VARAMENN****Styremedlem:**

Geir Ove Borgundvåg,
6750 Stadlandet
Enst. valgt

1. varamann:

Roar Norheim,
6987 Bulandet
Enst. valgt

2. varamann:

Per Elmer Årsheim,
6750 Stadlandet
Enst. valgt

Styremedlem:

Ola Martin Grotle,
6727 Bremanger
Enst. valgt

1. varamann:

Birger Grotle,
6727 Bremanger
Enst. valgt

2. varamann:

Geir-Magne Røys,
6727 Bremanger
Enst. valgt



Styremedlem:

Svein Atle Lønning,
5443 Bømlo
Enst. valgt

1. varamann:

Bjarte Nordtun,
5430 Bremnes
Enst. valgt

2. varamann:

Gunnleiv Midttveit,
5350 Brattholmen
Enst. valgt

**C. KONTROLLNEMND
M/PERSONLIGE VARAMENN****Formann:**

Gunnar Bortne,
6718 Deknepollen
Enst. valgt

Varamann:

Jan Ytrøy,
6927 Ytrøygrend
Enst. valgt

Medlem:

Oddvar Nilsen Husa,
5947 Fedje
Enst. valgt



Varamann:

Jarle Glesnes,
5381 Glesvær
Enst. valgt

Medlem:

Ole Svein Einebærholm,
5970 Byrknesøy
Enst. valgt

Varamann:

Helge Nordheim,
6987 Bulandet
Enst. valgt

D. ORDFØRER OG VARAORDFØRER I REPRESENTANTSKAPET

Ordfører:

Jan Henrik Nøstbakken,
5440 Mosterhamn
Enst. valgt

Varaordfører:

Tore Hillersøy,
6987 Bulandet
Enst. valgt

E. REPRESENTANT M/VARAMENN I FISKERNES ULYKKESKASSE

Medlem:

Roger P. Silden,
6700 Måløy
Enst. valgt

1. varamann:

Harry Ytrøy,
5427 Urangsvåg
Enst. valgt

2. varamann:

Harry Øvstedal,
6700 Måløy
Enst. valgt

F. VALGNEMND/LØNNSNEMND

Formann:

Bjarte Nordtun,
5430 Bremnes
Enst. valgt

Varamann:

Gunnar Siglen,
5419 Fitjar
Enst. valgt

Medlem:

Elling Røttingen,
5216 Lepsøy
Enst. valgt

Varamann:

Gaute Tofte,
5454 Sæbøvik
Enst. valgt

Medlem:

Per Elmer Årsheim,
6750 Stadlandet
Enst. valgt

Varamann:

Leif Petter Hoddevik,
6770 Nordfjordeid
Enst. valgt



Medlem:

Fred Rogne,
6987 Bulandet
Enst. valgt

Varamann:

Jonny Seljeseth,
6917 Batalden
Enst. valgt

Medlem:

Tom Færøy,
6924 Hardbakke
Enst. valgt

Varamann:

Norvald Fedøy,
6987 Bulandet
Enst. valgt

SAK 7. LØNNSNEMNDAS INNSTILLING

Lønnsnemndas innstilling ble referert av Bjarte Nordtun.

«Formann i styret	kr 50.000,-
Lønn til styremedlemmer	kr 8.000,-
Lønn til arbeidsutvalg	kr 4.000,-
Lønn til nestformann	kr 2.000,-
Fung. ordfører i representantskapet	kr 5.000,-
Fung. varaordfører i representantskapet	kr 1.500,-
Formann i kontrollnemnda	kr 8.000,-
Medlemmer i kontrollnemnda	kr 2.400,-

Reiser for Salslaget etter statens regulativ for reise og diett.
Hotellopphold etter regning.
Dagpenger kr 1.200,- pr. dag.
Telefonmøter utbetales med halv dagpengesats.

Styrets formann får dekket kostnader for telefon og mobiltelefon med kr 3.200,-. Øvrige styremedlemmer får dekket telefonkostnader med kr 2.000,-.

Det ytes en godtgjørelse på kr 1.000,- til hver sekretær på representantskapsmøtet.»

Enstemmig vedtatt.

AVSLUTNING

Jakob M. Jakobsen takket for tilliten på vegne av seg selv og de andre styremedlemmene.

«Gud signe vårt dyre fedreland» ble sunget.

Protokollen ble referert av Kjell Lillebø.

Det var ingen merknader og den ble enstemmig godkjent.

Møtet hevet kl. 17.00.

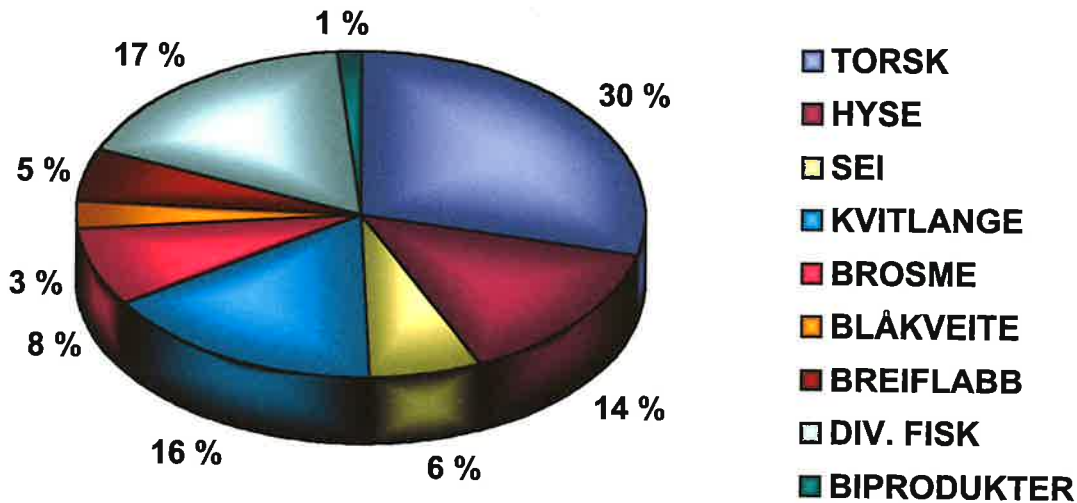
Isak Stave
Ordfører
sign.

Anne Dorthe Kråkenes
Sekretær
sign.

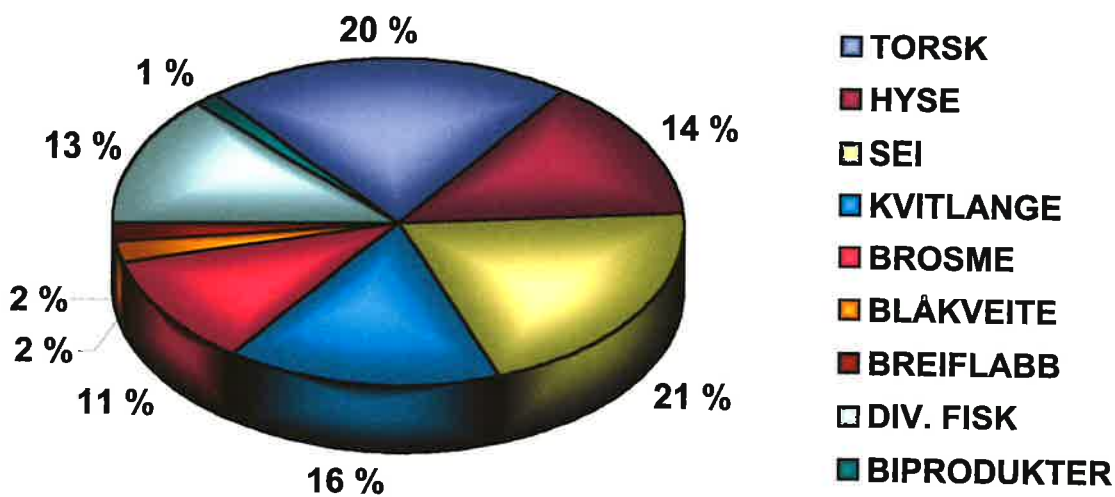
Kjell Lillebø
Sekretær
sign.



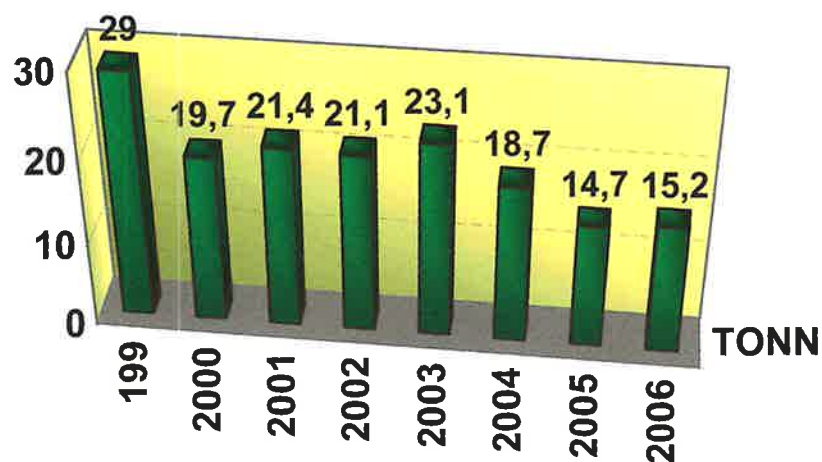
VERDI 2006 - 287.7 MILL. KR.



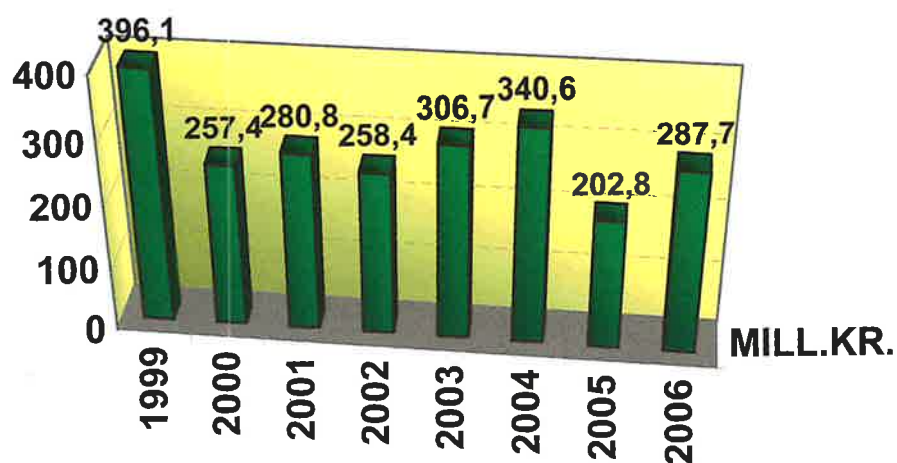
KVANTUM 2006 - 15.201 TONN



VEST-NORGES FISKESALSLAG HISTORISK OVERSIKT KVANTUM



VEST-NORGES FISKESALSLAG HISTORISK OVERSIKT VERDI



VEST-NORGES FISKESALSLAG

OMSETNINGS STATISTIKK - KVANTUM - FEM SISTE ÅR

FISKESLAG	2002 KVANTUM TONN	2003 KVANTUM TONN	2004 KVANTUM TONN	2005 KVANTUM TONN	2006 KVANTUM TONN
Torsk	3 273,9	5 726,7	3 550,5	2 571,0	3 152,0
Hyse	1 378,7	1 813,7	1 853,7	1 435,1	2 109,0
Sei	8 612,0	6 993,6	7 210,5	5 681,2	3 160,8
Kvitlange	2 051,4	1 879,8	1 897,9	1 664,0	2 362,3
Blålange	51,3	24,1	15,2	42,0	82,0
Brosme	1 323,6	1 302,3	1 065,2	888,0	1 651,1
Blåkveite	846,7	1 476,5	383,9	364,8	313,3
Uer	199,1	345,5	224,9	101,4	238,9
Breiflabb	214,6	177,8	247,8	219,8	295,6
Flekksteinbit	237,5	173,4	120,3	84,3	73,8
Blåsteinbit	672,9	477,2	475,4	360,8	213,7
Diverse Fisk	1 903,8	2 312,0	1 500,1	1 149,1	1 356,9
Biprodukter	347,3	445,5	190,0	196,5	191,6
Totalt	21 112,8	23 148,1	18 735,4	14 758,0	15 201,0

All fisk i sløyd kappet råfiskvekt

VEST-NORGES FISKESALSLAG

OMSETNINGS STATISTIKK - VERDI - FEM SISTE ÅR

FISKESLAG	2002 VERDI MILL. KR.	2003 VERDI MILL. KR.	2004 VERDI MILL. KR.	2005 VERDI MILL. KR.	2006 VERDI MILL. KR.
Torsk	62,3	112,5	79,0	60,0	83,0
Hyse	21,4	22,3	22,0	22,0	41,0
Sei	41,7	33,4	32,6	22,0	18,0
Kvitlange	42,4	29,3	33,2	30,0	47,0
Blålange	0,5	0,2	0,1	0,3	0,8
Brosme	15,0	13,8	10,8	10,0	22,0
Blåkveite	14,3	29,0	9,2	9,0	8,0
Uer	3,0	5,2	3,7	1,8	4,7
Breiflabb	16,9	11,7	16,4	15,5	21,5
Flekksteinbit	4,3	2,6	1,5	1,2	1,4
Blåsteinbit	2,6	1,8	2,2	1,9	1,4
Diverse Fisk	29,9	39,5	26,2	25,0	34,9
Biprodukter	4,1	5,4	3,7	4,1	4,0
Totalt	258,4	306,7	240,6	202,8	287,7

FORTEGNELSE OVER OMSATT KVANTUM OG V

FISKESLAG	2006	2005	(+/-)	%	2006
	KVANTUM	KVANTUM			VERDI
Torsk, levende	47 008	73 599	-26 591	-36,13 %	1 219 983
Torsk, kappet iset	427 332	451 612	-24 280	-5,38 %	11 773 107
Torsk, kappet frossen	2 685 507	2 054 702	630 805	30,70 %	70 158 811
Torsk, filèt frossen	4 492	9 009	-4 517	-50,14 %	206 479
Sei, kappet iset	1 438 714	1 174 453	264 261	22,50 %	10 653 708
Sei, kappet frossen	175 972	71 049	104 923	147,68 %	2 036 000
Sei, filèt frossen	0	183	-183	0,00 %	0
Sei, levende rund	2 087 247	5 987 874	-3 900 627	-65,14 %	5 713 497
Hyse, kappet iset	348 735	350 236	-1 501	-0,43 %	4 320 303
Hyse, kappet frossen	1 707 172	1 078 207	628 965	58,33 %	35 030 010
Hyse, filèt frossen	28 077	3 531	24 546	695,16 %	1 225 702
Lyr, kappet iset	221 436	186 236	35 200	18,90 %	2 728 583
Lyr, kappet frossen	153	985	-832	-84,47 %	1 469
Kvitlauge, kappet iset	766 849	1 206 576	-439 727	-36,44 %	15 050 141
Kvitlauge, kappet fros.	1 553 039	457 480	1 095 559	239,48 %	31 721 884
Blålanqe, kappet iset	40 356	29 354	11 002	37,48 %	329 254
Blålanqe, kappet fros.	41 529	12 696	28 833	227,10 %	438 779
Brosme, kappet iset	192 471	246 181	-53 710	-21,82 %	2 078 431
Brosme, kappet fros.	1 419 847	641 916	777 931	121,19 %	19 015 662
Brosme, filefrossen	21 298	0	21 298	100,00 %	500 503
Skjellbrosme, kappet	65 487	44 151	21 336	48,33 %	493 382
Gråsteinbit, kappet	18 629	8 828	9 801	111,02 %	216 079
Flekksteinbit, kappet	73 775	84 342	-10 567	-12,53 %	1 360 875
Blåsteinbit, kappet	213 735	360 826	-147 091	-40,77 %	1 421 721
Piggå, rund	127 313	130 817	-3 504	-2,68 %	864 615
Skate, skåret	71 295	26 428	44 867	169,77 %	980 133
Uer, rund iset	32 924	68 611	-35 687	-52,01 %	404 743
Uer, kappet frossen	218 515	59 831	158 684	265,22 %	4 252 957
Snabeluer, rund	598	1 417	-819	-57,80 %	3 857
Lysing, kappet	187 921	99 729	88 192	88,43 %	6 711 700
Flyndre, kappet	18 168	18 997	-829	-4,36 %	210 796
Piggvar, kappet	2 786	2 588	198	7,65 %	160 686
Blåkveite, kappet	313 332	364 867	-51 535	-14,12 %	8 089 209
Kveite, kappet	36 436	40 405	-3 969	-9,82 %	2 090 117
Breiflabbhaler	295 646	219 826	75 820	34,49 %	21 463 389
Hvitting, kappet	589	520	69	13,27 %	2 956
Krabbe, kg.	402 163	579 805	-177 642	-30,64 %	3 360 392
Hummer, kg.	16 730	15 785	945	5,99 %	3 018 718
Kreps, kg.	28 983	25 960	3 023	11,64 %	2 459 341
Skjell, kg.	0	1 140	-1 140	-100,00 %	0
Reker, rå	42 477	49 638	-7 161	-14,43 %	410 903
Reker, saltkokte	52 913	50 529	2 384	4,72 %	3 115 385
Reker, frossen	122 199	0	122 199	0,00 %	4 967 084
Ål, levende	35 441	19 692	15 749	79,98 %	1 524 632
Håbrand, kappet	825	631	194	30,74 %	20 827
Vågehvalkjøtt	35 320	43 230	-7 910	-18,30 %	1 024 280
Skolest, kappet	1 480	2 776	-1 296	-46,69 %	12 652
Mora, kappet	3 630	0	3 630	100,00 %	39 930
Annen hai, rund	15	11	4	36,36 %	150
Isqalt, kappet	7 503	4 373	3 130	71,58 %	51 691
Strømsild/Vassild rund	22	6 586	-6 564	-99,67 %	66
Diverse fisk, kappet	80 163	3 718	76 445	2056,08 %	617 686
Tang og Tare, kg	115	0	115	0,00 %	1 150
Langerogn, prima	26 502	23 046	3 456	15,00 %	1 947 045
Annen rogn	25 168	27 123	-1 955	-7,21 %	423 082
Lever	65 471	61 911	3 560	5,75 %	409 247
Biprodukter	74 472	84 510	-10 038	-11,88 %	1 321 372
Totalt	15 905 975	16 568 526	-662 551	-4,00 %	287 655 154
Kappet Råfiskvekt	15 201 060	14 758 082	442 978	3,00 %	
Totalt Rundvekt	21 597 900	20 660 166	937 734	4,54 %	

RD I VEST-NORGES FISKESALSLAG

2005 VERDI	(+/-)	%	2006	2005	(+/-)	%
			GJ.PRIS	GJ.PRIS		
1 823 163	-603 180	-33,08 %	25,95	24,77	1,18	4,77 %
11 986 704	-213 597	-1,78 %	27,55	26,54	1,01	3,80 %
46 253 424	23 905 387	51,68 %	26,12	22,51	3,61	16,05 %
384 761	-178 282	-46,34 %	45,97	42,71	3,26	7,63 %
6 753 103	3 900 605	57,76 %	7,41	5,75	1,66	28,78 %
626 401	1 409 599	225,03 %	11,57	8,82	2,75	31,23 %
3 660	-3 660	-100,00 %	0,00	20,00	0,00	0,00 %
14 702 634	-8 989 137	-61,14 %	2,74	2,46	0,28	11,48 %
3 763 637	556 666	14,79 %	12,39	10,75	1,64	15,28 %
17 979 911	17 050 099	94,83 %	20,52	16,68	3,84	23,05 %
114 758	1 110 944	968,08 %	43,66	32,50	11,15	34,32 %
2 053 992	674 591	32,84 %	12,32	11,03	1,29	11,73 %
7 514	-6 045	-80,45 %	9,60	7,63	1,97	25,86 %
22 263 500	-7 213 359	-32,40 %	19,63	18,45	1,17	6,36 %
7 394 712	24 327 172	328,98 %	20,43	16,16	4,26	26,37 %
232 930	96 324	41,35 %	8,16	7,94	0,22	2,82 %
118 875	319 904	269,11 %	10,57	9,36	1,20	12,84 %
2 612 375	-533 944	-20,44 %	10,80	10,61	0,19	1,76 %
7 879 244	11 136 418	141,34 %	13,39	12,27	1,12	9,11 %
0	500 503	100,00 %	23,50	0,00	23,50	100,00 %
334 063	159 319	47,69 %	7,53	7,57	-0,03	-0,43 %
115 584	100 495	86,95 %	11,60	13,09	-1,49	-11,41 %
1 178 066	182 809	15,52 %	18,45	13,97	4,48	32,06 %
1 929 267	-507 546	-26,31 %	6,65	5,35	1,30	24,41 %
863 662	953	0,11 %	6,79	6,60	0,19	2,87 %
122 543	857 590	699,83 %	13,75	4,64	9,11	196,48 %
850 528	-445 785	-52,41 %	12,29	12,40	-0,10	-0,83 %
937 614	3 315 343	353,59 %	19,46	15,67	3,79	24,20 %
10 628	-6 771	-63,71 %	6,45	7,50	-1,05	-14,01 %
3 073 388	3 638 312	118,38 %	35,72	30,82	4,90	15,89 %
210 703	93	0,04 %	11,60	11,09	0,51	4,61 %
150 475	10 211	6,79 %	57,68	58,14	-0,47	-0,80 %
9 059 717	-970 508	-10,71 %	25,82	24,83	0,99	3,97 %
2 131 461	-41 344	-1,94 %	57,36	52,75	4,61	8,74 %
15 545 693	5 917 696	38,07 %	72,60	70,72	1,88	2,66 %
2 443	513	21,00 %	5,02	4,70	0,32	6,82 %
4 614 748	-1 254 356	-27,18 %	8,36	7,96	0,40	4,98 %
2 827 526	191 192	6,76 %	180,44	179,13	1,31	0,73 %
2 152 362	306 979	14,26 %	84,85	82,91	1,94	2,34 %
11 404	-11 404	-100,00 %	0,00	10,00	-10,00	-100,00 %
424 492	-13 589	-3,20 %	9,67	8,55	1,12	13,12 %
2 841 991	273 394	9,62 %	58,88	56,24	2,63	4,68 %
0	4 967 084	0,00 %	0,00	0,00	0,00	0,00 %
804 573	720 059	89,50 %	43,02	40,86	2,16	5,29 %
16 157	4 670	28,90 %	25,24	25,61	-0,36	-1,41 %
1 253 670	-229 390	-18,30 %	29,00	29,00	0,00	0,00 %
25 863	-13 211	-51,08 %	8,55	9,32	-0,77	-8,24 %
0	39 930	100,00 %	11,00	0,00	11,00	100,00 %
104	46	44,23 %	10,00	9,45	0,55	5,77 %
31 191	20 500	65,72 %	6,89	7,13	-0,24	-3,41 %
26 673	-26 607	-99,75 %	3,00	4,05	-1,05	-25,93 %
158 138	459 548	290,60 %	7,71	42,53	-34,83	-81,88 %
0	1 150	0,00 %	0,00	0,00	0,00	0,00 %
2 059 894	-112 849	-5,48 %	73,47	89,38	-15,91	-17,80 %
317 677	105 405	33,18 %	16,81	11,71	5,10	43,53 %
514 991	-105 744	-20,53 %	6,25	8,32	-2,07	-24,85 %
1 243 120	78 252	6,29 %	17,74	14,71	3,03	20,62 %
202 795 707	84 859 447	41,84 %	18,08	12,24	5,84	47,75 %



UTENLANDSKE LANDINGER I VNF

FISKESLAG	2006		2005		(+/-)	%	2006		2005		(+/-)	%	2006		2005		(+/-)	%
	KVANTUM	VERDI	KVANTUM	VERDI			VERDI	GJ.PRIS	GJ.PRIS	GJ.PRIS			GJ.PRIS					
Torsk kappet	55 468	1 259 960	77 356	1 220 017	-21 888	-39,46 %	22 772	39 943	15 777	22 772	6,94	3,17 %	16,10	7,18	6,94	30,57 %		
Hyse kappet	12 753	205 317	4 133	29 689	8 620	67,59 %	16,10	175 628	7,18	8,92	8,92	85,54 %	8,16	0,00	8,92	55,38 %		
Sei kappet	1 699	13 871	0	0	13 871	100,00 %	17,81	13 871	0,00	17,81	100,00 %	100,00 %	17,81	0,00	17,81	100,00 %		
Lange kappet	134 564	2 396 006	0	0	134 564	100,00 %	17,81	2 396 006	0,00	17,81	100,00 %	100,00 %	17,81	0,00	17,81	100,00 %		
Blålange kappet	17 756	188 731	0	0	17 756	100,00 %	10,63	188 731	0,00	10,63	100,00 %	100,00 %	10,63	0,00	10,63	100,00 %		
Brosme kappet	109 129	1 503 151	0	0	109 129	100,00 %	13,77	1 503 151	0,00	13,77	100,00 %	100,00 %	13,77	0,00	13,77	100,00 %		
Gråst.bit kappet	1 425	7 125	0	0	1 425	100,00 %	5,00	7 125	0,00	5,00	100,00 %	100,00 %	5,00	0,00	5,00	100,00 %		
Flektst.bit kappet	2 490	27 390	2 987	32 857	-497	-19,96 %	11,00	5 467	11,00	11,00	0,00	0,00 %	11,00	0,00	11,00	0,00 %		
Blåst.bit kappet	3 532	17 660	0	0	3 532	100,00 %	5,00	17 660	0,00	5,00	100,00 %	100,00 %	5,00	0,00	5,00	100,00 %		
Breiflabbhaler	696	23 600	0	0	696	100,00 %	33,91	23 600	0,00	33,91	100,00 %	100,00 %	33,91	0,00	33,91	100,00 %		
Flyndre kappet	14	90	0	0	14	100,00 %	6,43	90	0,00	6,43	100,00 %	100,00 %	6,43	0,00	6,43	100,00 %		
Uer kappet	122 443	2 588 556	0	0	122 443	100,00 %	21,14	2 588 556	0,00	21,14	100,00 %	100,00 %	21,14	0,00	21,14	100,00 %		
Kveite kappet	3 592	197 833	0	0	3 592	100,00 %	55,08	197 833	0,00	55,08	100,00 %	100,00 %	55,08	0,00	55,08	100,00 %		
Blåkveite kappet	37 521	1 057 199	3 918	40 982	33 603	89,56 %	28,18	1 016 217	10,46	28,18	96,12 %	96,12 %	28,18	0,00	28,18	62,88 %		
Skjellbrosme kp.	17 746	116 883	0	0	17 746	100,00 %	6,59	116 883	0,00	6,59	100,00 %	100,00 %	6,59	0,00	6,59	100,00 %		
Isgalt kappet	5 166	36 510	0	0	5 166	100,00 %	7,07	36 510	0,00	7,07	100,00 %	100,00 %	7,07	0,00	7,07	100,00 %		
Mora, kappet	3 630	39 930	0	0	3 630	100,00 %	11,00	39 930	0,00	11,00	100,00 %	100,00 %	11,00	0,00	11,00	100,00 %		
Skate skåret	1 548	22 948	0	0	1 548	100,00 %	14,82	22 948	0,00	14,82	100,00 %	100,00 %	14,82	0,00	14,82	100,00 %		
Annen hai kappet	66 141	333 540	0	0	66 141	100,00 %	5,04	333 540	0,00	5,04	100,00 %	100,00 %	5,04	0,00	5,04	100,00 %		
Biprodukter	12 908	218 600	218	4 360	12 690	98,31 %	16,94	214 240	20,00	16,94	-3,06	-18,10 %	16,94	20,00	-3,06	-18,10 %		
Totalt	610 221	10 254 900	88 612	1 327 905	521 609	85,48 %	16,81	8 926 995	14,99	16,81	1,82	87,05 %	16,81	20,44	1,82	10,83 %		


LANDINGER I UTLANDET AV FARTØY FRA VNF

FISKESLAG	2006		2005		(+/-)	%	2006		2005		(+/-)	%	2006		2005		(+/-)	%
	KVANTUM	VERDI	KVANTUM	VERDI			VERDI	GJ.PRIS	GJ.PRIS	GJ.PRIS			GJ.PRIS					
Torsk kappet	2 823	90 382	60 612	2 179 807	-57 789	-95,34 %	32,02	-2 089 425	35,96	-3,95	-10,98 %							
Sei kappet	209 793	1 816 693	84 092	695 681	125 701	149,48 %	8,66	1 121 012	8,27	0,39	4,67 %							
Hyse kappet	1 839	27 079	4 376	77 086	-2 537	-57,98 %	14,72	-50 007	17,62	-2,89	-16,41 %							
Lyr kappet	453	11 561	971	22 248	-518	-53,35 %	25,52	-10 687	22,91	2,61	11,38 %							
Lange kappet	815	9 253	14 007	234 844	-13 192	-94,18 %	11,35	-225 591	16,77	-5,41	-32,28 %							
Brosme kappet	68	1 015	1 485	18 412	-1 417	-95,42 %	14,93	-17 397	12,40	2,53	20,39 %							
Pigghå rund	0	0	666	10 726	-666	-100,00 %	0,00	-10 726	16,11	-16,11	-100,00 %							
Gråst.bit kappet	52	1 587	292	8 668	-240	-82,19 %	30,52	-7 081	29,68	0,83	2,81 %							
Uer kappet	6	226	0	0	6	100,00 %	37,67	226	100,00	-62,33	-62,33 %							
Kveite kappet	8	323	190	8 513	-182	-95,79 %	40,38	-8 190	44,81	-4,43	-9,89 %							
Reker rå	9 202	108 525	81	204	9 121	11260,49 %	11,79	108 321	66,44	9,28	368,28 %							
Breiflabbhaler	189	16 306	2 778	184 584	-2 589	-93,20 %	86,28	-168 278	28,18	19,83	29,84 %							
Flyndre kappet	142	3 001	8	94	134	1675,00 %	28,18	3 907	11,75	16,43	139,80 %							
Lysing, kappet	3 176	32 717	787	16 590	2 389	303,56 %	10,30	16 127	21,08	-10,78	-51,13 %							
Hvitting, kappet	116	1 321	99	817	504	61,69 %	11,39	504	8,25	3,14	37,99 %							
Hummer, kg	33	2 825	0	0	33	100,00 %	85,61	2 825	50,09	85,61	100,00 %							
Kreps, kg	45	2 607	819	41 022	-774	-94,51 %	57,93	-38 415	50,09	7,85	15,66 %							
Div. Fisk kappet	89	837	484	10 487	-395	-81,61 %	9,40	-9 650	21,67	-12,26	-56,59 %							
Totalt	228 849	2 127 258	171 747	3 509 783	57 102	33,25 %	9,30	-1 382 525	20,44	-11,14	-54,51 %							

Årsmelding

for driftsåret 01.01. - 31.12.2006

Skreilasagne med glaserte grønnsaker



4. porsjoner

Du trenger:

600 g skreifilet uten skinn

4 ss smør

4 ss hvetemel

6 dl lettmeik

3 egg

Purre i tynne ringer

Malt, tørket brød

12 lasagneplater

Glaserte grønnsaker:

500 g persillerot, gulrot, brokkoli
og sukkererter

2 ss smør

- Sett stekeovnen på 170 grader
 - Lag fyldig hvit saus av smør, mel og melk. La den småkoke i 5 minutter og smak den til med salt og pepper. Rør inn en eggeplomme om gangen.
 - Skjær fisken i terninger og rør dem forsiktig i sausen sammen med purreringer.
 - Kok lasagneplatene etter anvisningen på pakken og la dem renne godt av
 - Visp eggehviten stive og vend dem i sausen.
 - Fyll massen i smurt form lagvis med lasagneplater. Dryss brød på toppen og stek lasagnen ved 170 grader til den er gyllen og fast.
 - Kok grønnsakene møre i lettsaltet vann, skjær dem i biter og vend dem i smeltet smør.
- Server lasagnen med grønnsakene og kokte poteter til.

Vest-Norges Fiskesalslag er en salgsorganisasjon som i medhold av Råfiskloven og med geografisk virkeområde i Sogn og Fjordane og Hordaland, organiserer førstehåndsomssetning av hvitfisk, skalldyr, bløtdyr og småhval. Laget er organisert med kontor i Måløy.

Salgslaget har i 2006 hatt en omsetningsutvikling - der kvantum er omtrent på samme nivå som forrige år, mens verdien har hatt et betydelig løft. Gjennom laget ble det totalt omsatt 15.201 tonn omregnet til kappet vekt, til en førstehåndsverdi av kr. 287,6 mill. Dette er en oppgang på 443 tonn eller 3%. Verdien gikk opp med kr. 84,9 mill., som tilsvarer en oppgang på 41,8 % sammenlignet med fjoråret. Gjennomsnittsprisen har gått opp med kr. 5,18 fra kr. 13,74 i 2005 - til kr. 18,92 i 2006 som tilsvarer en økning på 37,7% - verdi i kappet vekt. Dette skyldes generell prisoppgang der hyse spesielt kommer godt ut blant de "store fiskeslagene" og et betydelig kvantumssvikt på levende pale. Omsetningen har variert mellom 202 og 306 mill. de siste 6 årene.

Året startet som vanlig med dårlig vær i januar, samt at det tradisjonelle kysttorskefisket på vinteren delvis har uteblitt i vårt område de siste årene. Havtemperaturen har steget og en antar at dette har hatt innvirkning på fisken sitt vandringmønster. Innsiget av sild til kysten på vestlandet har stoppet opp på mørekysten. Endres vandringmønsteret og silda siger sør om Stadt, antar vi at det gamle torskefisket i vårt område vil ta seg opp igjen. Vi har sett tendenser til at silda sin vandring sørover langs norskekysten, har blitt tidligere for hvert år.

Strukturering i kystflåtegruppen har ført til større, mer effektive og mobile fartøy. Dette har videre ført til at kystflåten fra vårt område i sterkere grad har satsset på fiske på Møre og Lofoten om vinteren. Dette i tillegg til lite tilgjengelig fisk i januar/februar i vårt område, har igjen ført til mindre landinger fra kystflåten i denne perioden. Struktureringen i

banklineflåten, har ført til mindre press på områder der det er fisket på fiskeslag som ikke er kvotebelagt. Flåten har hatt gode gangster på disse feltene i 2006.

Siden 2005 har vi hatt en betydelig prisoppgang - og fisk har fått en mer sentral plass på middagsbordet på restauranter. Det satses nå betydelige midler på ferskfiskdistribusjon på det norske markedet. Det er 3 store aktører som alle konkurrerer om å ha størst mulig markedsandel. Større konkurranse om råstoffet har ført til økte priser på førstehånd. Utviklingen har vært gledelig med bakgrunn i den vanskelige økonomiske situasjonen store deler av flåten har vært inne i. Med den gode prissituasjonen på fisken har kvoteverdiene fortsatt å stige og vi ser tendenser til større konstellasjoner, der flere rederier samarbeider.

Kjøpersituasjonen i salgslaget sitt distrikt har bedret seg, med stadig flere kjøpere for frosne produkter - men vi har hatt frafall av ett kystfiskemottak. Det har vært vanskelig for



de små fiskemottakene som ligger i utkantene, dette skyldes en betydelig økning i fraktkostnadene.

I gjennomsnitt for året har vi hatt følgende prisutvikling på de viktigste fiskeslagene: Frossen torsk steg med 16,0%, frossen lange opp med 26,3%, frossen hyse steg med 23,5%, iset sei gikk opp med 28,7% og frossen brosme gikk opp med 9,1%.

Det har vært økning av utenlandske landinger i Salgslagets distrikt i 2006. I 2005 ble det landet 89 tonn til en verdi av kr. 1,3 mill., mens det i 2006 ble landet 539 tonn til en verdi av kr. 9,1 mill. Snittprisen var kr 16,93.

Landinger i utlandet av fartøy fra salgslagets distrikt gikk opp fra 172 tonn i 2005 til 228 tonn i 2006. Verdien gikk ned fra kr. 3,5 mill. i 2005 til kr. 2,1 mill. i 2006. Snittprisen gikk ned fra kr. 20,44 til kr. 9,30, dette skyldes det store innslaget av landet sei.

Laget har som tidligere år hatt auksjonssam-

arbeid for den mobile flåten, sammen med Sunnmøre og Romsdal Fiskesalgs- og Norges Råfisklag avd. Kristiansund, der vi forsøker å ha mest mulig like auksjonsregler. Dette samarbeidet har fungert meget godt.

Salgslaget har ikke bokført tap på fordringene på våre kunder i år 2006.

Vest-Norges Fiskesalgs- og Salg AS ble opprettet i 1996 med Kr. 500.000,- i aksjekapital. Dette selskapet er i året nytt til omsetning av levende ål.

Salgslaget har et godt samarbeid med de andre salgslagene, gjennom Fiskesalgs- og Salgs- og Samarbeidsrådet. Her blir det tatt opp felles saker - spesielt anliggender som gjelder rammebetingelser og førstehåndsomsetning - for best mulig å forsvare fiskernes rettigheter. Dette forum er i stor grad nytt til som samkjøringsorgan for salgslagene ved kontakt med myndighetene.

Salgslagene har gående et prosjekt som heter "Prosjekt salgslag/fiskeridirektorat", delprosjekt A er ferdig og delprosjekt B er satt i gang høsten 2006. Salgslagene deltar videre i en rekke støttetiltak innenfor fiskerier næringen, bla. Etikkprosjekt, Eksportutvalgets "Fisk i 100" og Miljøsertifisering av fiskeprodukter.

På høsten har administrasjonen hatt sterkt fokus på etablering av tilfredsstillende finansiering for kjøperne, slik at pris til fisker ikke har gått ned ved leveransene like før jul.

I meldingsåret er det avholdt 7 styremøter. 36 saker er tatt opp til behandling i styret.

REGULERINGER/STOPP I FISKET

Det har vært gitt dispensasjon for direktehåvet notsei til filetering hele året.



KVITLANGE

Omsetningen av iset kvitlange i lagets distrikt i 2006 viser en betydelig nedgang. Totalt ble det omsatt 767 tonn kappet råfisk til en førstehåndsverdi av kr. 15,0 mill. Dette er en nedgang på 440 tonn eller 36%. Omsetningsverdien gikk ned med kr. 7,2 mill. eller 32%. Gjennomsnittsprisen pr. kg gikk opp med kr. 1,17 - fra kr. 18,45 til kr. 19,63.

Omsetningen av frossen kvitlange gikk i motsatt retning – betydelig opp i 2006. Fra 457 tonn i 2005, til 1.553 tonn i 2006 - en oppgang på hele 1095 tonn eller 239%. Førstehåndsverdien gikk opp fra kr. 7,4 mill. i 2005 til kr. 31,7 mill. i 2006 - en oppgang på kr. 24,3 mill. eller 329%. Gjennomsnittsprisen pr. kg gikk også opp med hele kr. 4,26 fra kr. 16,16 til kr. 20,43.

Vi ser her en klar dreining fra iset til frossen omsetning av lange, og at fisket er blitt ett mye mer attraktivt fiske der både fangstmengde og prisene har tatt seg opp.



BROSME

Lagets omsetning av iset brosme viser nedgang i kvantum fra 2005. Omsetningen gikk ned fra 246 tonn i 2005 til 192 tonn i 2006, en nedgang på 54 tonn eller 22%. Førstehåndsverdien gikk ned fra kr. 2,6 mill. til kr. 2,1 mill. en nedgang på kr. 0,5 mill. eller 20%. Gjennomsnittsprisen pr. kg. gikk opp med kr. 0,19, fra kr. 10,61 til kr. 10,8.

Omsetningen av frossen brosme har derimot gått mye opp i kvantum. Fra 642 tonn i 2005 til 1420 tonn i 2006, en oppgang på 778 tonn eller 121%. Førstehåndsverdien gikk opp fra kr. 7,9 mill. til kr. 19,0 mill. - en oppgang på kr. 11,1 mill. eller 141%. Gjennomsnittsprisen gikk opp med kr. 1,12 fra kr. 12,27 til kr. 13,39 – en prisoppgang på 9,1%.

Igjen ser vi at brosme og langefisket har tatt seg betydelig opp, samtidig som at prisene har steget de to siste årene – frossen lange med kr 4,78 og frossen brosme med kr 3,19.



SKJELLBROSME

Landingene av skjellbrosme har hatt god økning fra 2005 til 2006. Det ble landet 44 tonn i 2005 mot 65 tonn i 2006. Dette er en oppgang på 21 tonn eller 48%. Førstehåndsverdien økte fra kr. 0,3 mill. til kr. 0,5 mill., en oppgang på kr. 0,2 mill. eller 47%. Gjennomsnittsprisen gikk ned med kr. 0,04 fra kr. 7,57 til kr. 7,53.

TORSK

LEVENDE TORSK

Totalt ble det omsatt 47,5 tonn levende torsk til en førstehåndsverdi av kr. 1,2 mill. i 2006. Dette er en nedgang på 26,6 tonn fra 2004. Gjennomsnittsprisen pr. kg økte med kr. 1,18 til kr. 25,95 i 2006.

ISET OG FROSSEN TORSK

Omsetningen av iset torsk viser en liten nedgang i både kvantum og verdi i 2006. Totalt ble det landet 451,6 tonn i 2005 mot 427,3 tonn i 2006. En nedgang på 24,3 tonn, eller 5,4%. Førstehåndsverdien var på kr. 12,0 mill. i 2005 mot kr. 11,8 mill. i 2006. En nedgang på kr. 0,2 mill. eller 1,8%. Gjennomsnittsprisen pr. kg for iset torsk steg fra kr. 26,54 til kr. 27,55. Omsetningen av frossen torsk gikk opp igjen i 2006 etter en nedtur i 2005. Totalt ble det landet 2.054,7 tonn i 2005 mot 2.685,5 tonn i 2006. En oppgang på 630,8 tonn eller 30,7%. Førstehåndsverdien gikk opp fra kr. 46,3 mill. i 2005 til kr. 70,2 mill. i 2006 en nedgang på kr. 23,9 mill. eller 51,6%. Gjennomsnittsprisen pr. kg. økte med hele kr. 3,61 til kr. 26,12.

FROSSEN TORSKEFILET.

Det har ikke vært omsatt noe kvantum av betydning av frossen torskefilet i salslagets distrikt de siste årene. I 2006 ble det landet bare 4,5 tonn til en verdi av kr. 0,2 mill. Gjennomsnittspris pr. kg var kr. 45,97. Det er forhåpninger om at dette vil ta seg opp, da det er flere fartøy fra vårt distrikt som har installert filetanlegg.

BLÅKVEITE

Omsetningen av blåkveite har en liten nedgang fra 365 tonn i 2005 til 313 tonn i 2006. En nedgang på 51,5 tonn eller 14,1%. Verdien i 2006 er på kr. 8,1 mill. mot kr. 9,0 mill. i 2005, en nedgang på kr. 0,9 mill. eller 10,7%. Gjennomsnittsprisen har økt fra kr. 24,83 i 2005 til kr. 25,82 i 2006. Leveransene av blåkveite varierer sterkt fra år til år, da dette fiskeslaget regnes som bifangst for havfiskeflåten.



SEI

LEVENDE SEI

Omsetningen av levende sei har gått betydelig ned i 2006, fra 5.988 tonn i 2005 til 2.087 tonn i 2006 – en nedgang på 3.900 tonn. Dette fisket har sviktet totalt i deler av den normale palesesongen. Omsetningsverdien gikk ned fra kr. 14,7 mill. i 2005 til kr. 5,7 mill. i 2006, en nedgang på kr. 9,0 mill. eller 61%. Gjennomsnittsprisen i 2006 ble kr. 2,74. Det ble nesten ikke fangstet i Hordaland, den fisken som ble observert der var under minstemålet.



ISET OG FROSSEN SEI

Omsetningen av iset sei viser oppgang i kvantum og verdi. Dette skyldes at prisen på saltfisk og klippfisk sei har fortsatt stigningen i markedet fra 2005 og inn i 2006. Vi har lite produksjon av nevnte vare i vårt distrikt. Det ble omsatt 1.438 tonn kappet iset sei til en verdi av kr. 10,6 mill. I kvantum er dette en oppgang på 264 tonn fra 2005 - eller 22,5%. Verdien gikk opp fra 2005 med kr. 3,9 mill. eller 57,7%. Gjennomsnittsprisen pr. kg. for iset sei i 2006 var kr. 7,41, mot kr. 5,75 i 2005, en oppgang på kr. 1,66 eller 28,8%. Det ble omsatt 175 tonn av frosnen sei til en verdi av kr. 2,0 mill. Dette er en oppgang fra 2005 på 105 tonn i kvantum og kr. 1,4 mill. i verdi. For frosnen sei var gjennomsnittsprisen i 2006 kr. 11,57 mot kr. 8,82 i 2005, en økning på kr. 2,75 eller 31,2%.

FROSSEN SEIFILÈT

Vi har ikke omsatt frosnen seifilèt i 2006.

PIGGHÅ

Markedsprisen på pigghå varierer veldig, derfor har ikke salslaget minstepris på dette fiskeslaget. I 2006 ble det landet 127 tonn mot 130 tonn i 2005. Verdien er lik med 2005. Gjennomsnittsprisen har gått opp med kr 0,19 - fra kr. 6,60 i 2005 til kr. 6,79 i 2006.



BREIFLABB

I 2006 ble det landet 481,1 tonn breiflabb sløyd m/hode og 88,7 tonn breiflabbhaler til en totalverdi på 21,5 mill. - mot 349,9 tonn breiflabb sløyd m/hode og 69,7 tonn breiflabbhaler i 2005 til en verdi av 15,5 mill. Gjennomsnittsprisen for breiflabb sløyd m/hode gikk opp fra kr 29,43 i 2005 til kr 30,74 i 2006. Halene gikk ned fra kr 79,26 i 2005 til kr 75,31 i 2006.



HYSE

ISET OG FROSSEN HYSE

Det ble i 2006 landet 348 tonn iset hyse til en verdi av kr. 4,3 mill. - dette er en nedgang fra 2005 på 1,5 tonn eller 0,4% og verdimessig en oppgang på kr. 0,5 mill. eller 14,8%. Gjennomsnittsprisen økte med kr. 1,64 fra kr. 10,75 i 2005 til kr. 12,39 i 2006.

Omsatt kvantum av frossen hyse har gått kraftig opp i forhold til 2005, også gjennomsnittsprisen har gått betydelig opp. Det ble landet 1.707 tonn frossen hyse i 2006 til en verdi av kr. 35,0 mill. Dette er en oppgang på 629 tonn, eller 58,3%. Verdien er nesten doblet, den steg med hele 94,8%. Gjennomsnittsprisen gikk opp fra kr. 16,68 i 2005 til kr. 20,52 i 2006. En oppgang på kr. 3,84 eller 23,0%.

FROSSEN HYSEFILÈT

Det er lenge siden det har vært landet frossen hysefilèt av betydning, men i 2006 er det landet 28 tonn til en verdi på kr 1,2 mill. Gjennomsnittsprisen var på kr 43,66 også her en god prisoppgang.



LYSING

Det ble landet 188 tonn i 2006 mot 99 tonn i 2005, en oppgang på 88 tonn eller 88%. Verdien gikk opp fra kr. 3,1 mill. i 2005 til kr. 6,7 mill i 2006, en oppgang på kr. 3,6 mill. eller 118%. Gjennomsnittsprisen gikk opp fra kr. 30,82 i 2005 til kr. 35,72 i 2006.



KRABBE

Det ble i 2006 landet 402 tonn krabbe til en verdi av kr. 3,4 mill. Dette er en nedgang fra 2005 på 177 tonn – eller 30,6%. Nedgangen skyldes mottaksstopp midt i sesongen på grunn av dårlig kvalitet og betylig økte fraktkostnader for kjøper.



LEVENDE ÅL

Det ble landet 35,4 tonn i 2006 mot 19,6 tonn i 2005 - en oppgang på 15,7 tonn eller 80%. Verdien i 2006 var kr. 1,5 mill. som er en økning på 0,7 mill. fra 2005. Gjennomsnittsprisen ble kr. 43,02, en oppgang på kr. 2,16 sammenlignet med 2005.



STEINBIT

Fisket etter grå-, flekk- og blåsteinbit er stort sett bifangst for autolineflåten. Interesse for direktefiske etter blåsteinbit har variert mye de senere årene.

GRÅSTEINBIT

Det ble landet 18,6 tonn i 2006 mot 8,8 tonn i 2005. Verdien av gråsteinbit slår marginalt ut på statistikkene for lagets omsetning.



FLEKKSTEINBIT

I 2006 ble det landet 73,8 tonn mot 84,3 tonn i 2005 - en nedgang på 10,5 tonn eller 12,5%. Verdien steg fra kr. 1,2 mill. i 2005 til kr. 1,4 mill. i 2006 - en oppgang på kr. 0,2 mill eller 15,5%. Gjennomsnittsprisen gikk opp fra kr. 13,97 i 2005 til kr. 18,45 i 2006, en oppgang på hele kr. 4,48 eller 32,1%.

BLÅSTEINBIT

Omsetningen av blåsteinbit har gått tilbake i 2006. Det ble landet 213,7 tonn i 2006 mot 360,8 tonn i 2005 - en nedgang på 147,1 tonn. Verdien i 2006 er på kr. 1,4 mill. mot kr. 1,9 mill. i 2005 - en nedgang på kr. 0,5 mill. eller 26,3%. Gjennomsnittsprisen har steget fra kr. 5,35 i 2005 til kr. 6,65 i 2006 - en oppgang på kr. 1,30 eller 24,4%.

UER

I 2006 ble det landet 33 tonn iset rund uer i lagets distrikt til en verdi av 0,4 mill. Gjennomsnittsprisen var på kr. 12,29 som var en nedgang på kr 0,10. Omsetning av frossen uer var på 218 tonn, som er en oppgang på 159 tonn. Verdien steg fra 0,9 mill til 4,2 mill. i 2006. Gjennomsnittsprisen for frossen uer var kr 19,46, en oppgang på kr 3,79 fra året før.



LAGETS ØKONOMI

Etter en brutto omsetning på kr. 287,6 mill. som ga provisjonsinntekter på kr. 3,7 mill., er regnskapet gjort opp med et overskudd på kr. 871.411,00 etter skatt. Egenkapitalavkastningen er således 3,95%.

Styret mener at årsregnskapet gir et rettvisende bilde av lagets eiendeler og gjeld, finansielle stilling og resultat.

Etter regnskapsårets utgang er det ikke inntrått forhold som er av betydning for vurdering av resultatregnskapet og balanse.

Forøvrig vises til regnskapet for år 2006.

SLUTTORD

Salgslagets hadde ved årsskiftet 6 ansatte hvorav 4 på deltid.

Selskapet har som politikk at det ikke skal forekomme forskjellsbehandling grunnet kjønn, av 6 ansatte er 4 kvinner.

Antall sykedager har vært 90, hvorav en har vært sykmeldt over en lengre tid av året.

Arbeidsmiljøet må betegnes som godt.

Virksomhetens bransje medfører verken forurensning eller utslipp som kan være til skade for det ytre miljø.

I samsvar med regnskapslovens § 3-3 bekreftes det at forutsetningen om fortsatt drift er lagt til grunn ved utarbeidelsen av regnskapet.

Utgangspunktet for styrets arbeid vil være å sikre fiskerne gode priser og betalingsbetingelser, samt like muligheter innenfor omsetningssystemene – avhengig av de rammebetingelser som myndighetene måtte vedta.

Styret takker lagets ansatte for det arbeidet som er utført i det året som ligger bak oss. Videre vil styret takke medlemmer, faglag, myndigheter og andre samarbeidspartnere for et godt og konstruktivt samarbeid i året som har gått og håper på et fortsatt godt samarbeid i årene fremover.

Måløy, 28. februar 2007.

Jakob M. Jakobsen
Styreformann
sign.

Arvid Teige
Nestformann
sign.

Johnny Ytrøy
Styremedlem
sign

Bjarne Rundereim
Styremedlem
sign

Ola Martin Grotle
Styremedlem
sign

Svein Atle Lønning
Styremedlem
sign

Magnar Aasebø
Direktør
sign



Årsregnskap
2006

RESULTATREGNSKAP 2006

Vest-Norges Fiskesalslag

DRIFTSINNEKTER	NOTE	2006	2005
Brutto omsetning gjennom laget		287 655 154	202 795 668
Brutto fiskekjøp		-287 655 154	-202 795 668
Lagsprovisjon		3 720 922	2 915 905
Andre inntekter		512 833	545 927
Sum driftsinntekter		4 233 755	3 461 833
DRIFTSKOSTNADER			
Lønn, honorar, folketrygd og pensjonskostn.	6	1 784 740	1 848 845
Andre drifts- og adm.kostnader		1 455 730	1 497 653
Ordinære avskrivninger	5	288 418	331 074
Tap på fordringer	4	100 000	94 856
Sum driftskostnader		3 628 888	3 772 428
Driftsresultat		604 868	-310 595
FINANSINNEKTER OG FINANSKOSTNADER			
Renteinntekter		696 544	471 368
Aksjeutbytte		9 360	8 280
Andre rentekostnader		0	-3 225
Netto finansposter		705 904	476 423
Resultat før skattekostnad		1 310 772	165 828
Skattekostnad på ordinært resultat	9	439 361	109 654
Årsresultat		871 411	56 174
Opplysninger om disponering:			
Felleseid andelskapital		-	-
Overført til annen egenkapital, hvorav kr 88 000 til bunden egenkapital i.h.t. vedtekter		871 411	56 174
		871 411	56 174

Vest-Norges Fiskesalslag

EIENDELER	NOTE	2006	2005
Anleggsmidler			
Immaterielle eiendeler			
Utsatt skattefordel	9	333 973	324 551
Sum immatrielle verdier		333 973	324 551
Varige driftsmidler			
Tomter	5	900 000	900 000
Bygninger	5	5 647 511	5 810 929
Maskiner, inventar og EDB-utstyr	5	0	125 000
Sum varige driftsmidler		6 547 511	6 835 929
Finansielle anleggsmidler			
Aksjer i datterselskap	2	500 000	500 000
Andre aksjer	3	306 000	306 000
Sum finansielle anleggsmidler		806 000	806 000
Sum anleggsmidler		7 687 484	7 966 480
Omløpsmidler			
Fordringer			
Kundefordringer	4	45 975 665	39 035 709
Kortsiktige fordringer		868 842	599 668
Sum fordringer		46 844 507	39 635 377
Bankinskudd	7	12 139 203	4 373 066
Sum omløpsmidler		58 983 710	44 008 443
Sum eiendeler		66 671 194	51 974 923

BALANSE PR. 31.12.2006

Vest-Norges Fiskesalslag

EGENKAPITAL OG GJELD	NOTE	2006	2005
Egenkapital			
Innskutt egenkapital			
Andeler		11 066	11 066
Felleseid andelskapital		944 239	944 239
Opptjent egenkapital			
Annen egenkapital	8	21 105 698	20 234 288
Sum egenkapital		22 061 003	21 189 593
Kortsiktig gjeld			
Leverandørgjeld		40 483 416	27 132 882
Betalbar skatt	9	450 936	61 522
Skyldig skattetrekk		107 611	108 983
Skyldig produkt-, struktur- og folketrygdavgift		2 329 864	2 281 056
Annen kortsiktig gjeld		1 238 364	1 200 888
Sum kortsiktig gjeld		44 610 190	30 785 330
Sum egenkapital og gjeld		66 671 194	51 974 923

Måløy, 28. februar 2007

I styret for Vest-Norges Fiskesalslag:

Jakob M. Jakobsen
Styreformann
sign.

Arvid Teige
Nestformann
sign.

Svein Atle Lønning
Styremedlem
sign.

Geir Ove Borgundvåg
Styremedlem
sign.

Ola Martin Grotle
Styremedlem
sign.

Johnny Ytrøy
Styremedlem
sign.

Magnar Aasebø
Direktør
sign.

Kjell Lillebø
Økonomisjef
sign.

Note 1

Regnskapsprinsipper.

Årsregnskapet er satt opp i samsvar med regnskapsloven og god regnskapskikk for små foretak.

Følgende regnskapsprinsipper er anvendt:

- forsikret pensjonsforpliktelse er ikke balanseført - kostnaden er lik årets utbetaling til forsikringselskapet.
- kostmetoden er benyttet for investeringer i datterselskap.
- netto utsatt skattefordel er balanseført
- tilskudd og lignende er godskrevet de respektive kostnadskonti.

Note 2

Konsern, tilknyttet selskap m.v.

Aksjer i datterselskap	Antall/ %vis eie	Pålydende	Anskaffelses- kost	Bokført verdi
Vest-Norges Fiskesalslag Salg AS	50/100%	10 000	500 000	500 000

Det er ikke utarbeidet konsernregnskap for morselskapet Vest-Norges Fiskesalslag.

Hovedtall fra regnskapet til:

Vest-Norges Fiskesalslag Salg AS

	2006	2005
Brutto omsetning	22 649	722 259
Årets resultat	-11 521	13 212
Egenkapital	505 961	517 483

Note 3

Aksjer i andre foretak	Antall	Pålydende	Anskaffelses- kost	Bokført verdi
AS Norges Handels og Sjøfartstidende	360	10	306 000	306 000

Note 4

Fordringer vedrørende fiskekjøp / kundefordringer.	2006
Kundefordringer til pålydende	46 725 665
Avsatt til dekning av tap på fordringer	-750 000
Sum kundefordringer	45 975 665

Note 5

Varige driftsmidler	Tomter	Bygninger	Maskiner, inventar og EDB-utstyr	Totalt
Samla anskaffelseskost 1.1	900 000	6 929 885	1 445 288	9 275 173
Tilgang i året	0			
Avgang i året til anskaffelseskost			0	
Samla anskaffelseskost 31.12	900 000	6 929 885	1 445 288	9 275 173
Samla avskrivning		1 282 374	1 445 288	2 727 662
Bokført verdi 31.12.	900 000	5 647 511	0	6 547 511
Årets avskrivning		140 000	148 418	288 418

Note 6

Lønnskostnader, antall ansatte, honorarer etc.	2006	2005
Lønninger	1 569 462	1 572 484
Folketrygdavgift	242 596	266 216
Kollektiv pensjonspremie	80 000	156 091
Andre ytelser/refunderte sykepenger	-107 318	-145 946
	1 784 740	1 848 845

Antall ansatte har vært 6.

Ytelser til ledende personer	Daglig leder	Styret
Lønn	605 781	138 800

Revisor

Kostnadsført revisjonshonorar for 2006 utgjør kr 42 500.

Pensjonskostnader

Selskapet har pensjonsordninger som omfatter 6 personer. Ordningen gir rett til fremtidige ytelser. Disse er i hovedsak avhengige i antall opptjeningsår, lønnsnivå ved oppnådd pensjonsalder og størrelsen på ytelsene fra folketrygden. Den kollektive pensjonsavtalen er finansiert ved fondsoppbygning i forsikringsselskap. Forsikret pensjonsforpliktelse er ikke balanseført - kostnaden er lik årets utbetaling. Pensjonsforpliktelse knyttet til AFP er heller ikke balanseført.

Note 7**Bankinnskudd**

Kr. 107 611,00 av bankinnskuddene er bundne skattetrekkmidler.

Note 8

Annen egenkapital	Bunden egenkapital	Fri egenkapital	Sum annen egenkapital
Kapital 01.01.	2 705 000	17 529 288	20 234 288
Foreslått overført pr. 31.12.	88 000	783 411	871 411
Kapital 31.12.	2 793 000	18 312 699	21 105 699

Note 9

Skatt

Spesifikasjon av grunnlag for utsatt skatt	2006	2005
Underskudd til framføring	-	87 216
Anleggsmidler	442 756	421 892
Omløpsmidler	750 000	650 000
Sum	1 192 756	1 159 108
Utsatt skattefordel	333 972	324 550

Årets skattekostnad fremkommer slik:

	2006	2005
Betalbar skatt på årets resultat og formue	450 936	61 522
Endring av utsatt skatt	-9 422	-324 551
	441 514	-263 029
Differanse tidligere avsatt skatt	- 2 153	897
Skattekostnad i resultatregnskap	439 361	-262 132

Skattekostnad i resultatregnskap er fordelt slik:

	2006	2005
Skattekostnad på ordinært resultat	439 361	-262 132
	439 361	-262 132

Betalbar skatt fremkommer slik:

	2006	2005
Årets resultat før skattekostnad	1 310 722	165 828
Permanente forskjeller	34 563	7 160
Endring midlertidige forskjeller	120 864	51 506
Anvendt framførbart underskudd	-87 216	-224 494
Skattemessig resultat	1 378 983	-
Avsetning til felleseid andelskapital	-	-
Grunnlag betalbar skatt	1 378 983	-
Inntektsskatt	386 115	-
Formuesskatt	64 821	61 522
Betalbar skatt på årets resultat	450 936	61 522



BÅTBYGG AS



SLIPPKAPASITET

4000 tonn – 100 x 20 m

HALLDIMENSJON

Lengde 80 m
Bredde 50 m
Høyde 30 m

DOKKAPASITET

Lengde 148 m
Bredde 25/30 m
Dybde 9 m

KAIKAPASITET

Total kailengde 300 m
Dybde hovedkai 8 m
Dybde i hop 7 m

KRANDEKNING

2 tårnkraner ved dokk/slipp
Traverskran i hall SWL 50 t

Norges mest spesialiserte og komplette reparasjons- og ombyggingsverksted. Vi setter store ressurser inn på å opprettholde et kvalitetsmessig og effektivt verft med høy ekspertise. Verftet har en stabil og engasjert stab med lang og allsidig erfaring. Anlegget er bygget med tanke på fleksibilitet og rasjonalitet, og har verksteder og lager nær beliggende til kaier, dokk, slipp og hall.

6710 Raudeberg – Tlf. 57 85 40 00 – Fax 57 85 40 01 – www.baatbygg.no

Til representantskapsmøtet i
Vest-Norges Fiskesalslag

Revisjonsberetning for 2006

Vi har revidert årsregnskapet for Vest-Norges Fiskesalslag for regnskapsåret 2006, som viser et overskudd på kr 871 411. Vi har også revidert opplysningene i årsberetningen om årsregnskapet og forutsetningen om fortsatt drift. Årsregnskapet består av resultatregnskap, balanse og noteopplysninger. Regnskapslovens regler og god regnskapsskikk i Norge er anvendt ved utarbeidelsen av regnskapet. Årsregnskapet og årsberetningen er avgitt av selskapets styre og daglig leder. Vår oppgave er å uttale oss om årsregnskapet og øvrige forhold i henhold til revisorlovens krav.

Vi har utført revisjonen i samsvar med lov, forskrift og god revisjonsskikk i Norge, herunder revisjonsstandarder vedtatt av Den norske Revisorforening. Revisjonsstandardene krever at vi planlegger og utfører revisjonen for å oppnå betryggende sikkerhet for at årsregnskapet ikke inneholder vesentlig feilinformasjon. Revisjon omfatter kontroll av utvalgte deler av materialet som underbygger informasjonen i årsregnskapet, vurdering av de benyttede regnskapsprinsipper og vesentlige regnskapsestimater, samt vurdering av innholdet i og presentasjonen av årsregnskapet. I den grad det følger av god revisjonsskikk, omfatter revisjon også en gjennomgåelse av selskapets formuesforvaltning og regnskaps- og interne kontrollsystemer. Vi mener at vår revisjon gir et forsvarlig grunnlag for vår uttalelse.

Vi mener at

- årsregnskapet er avgitt i samsvar med lov og forskrifter og gir et rettviseende bilde av lagets økonomiske stilling 31. desember 2006 og av resultatet i regnskapsåret i overensstemmelse med god regnskapsskikk i Norge
- ledelsen har oppfylt sin plikt til å sørge for ordentlig og oversiktlig registrering og dokumentasjon av regnskapsopplysninger i samsvar med lov og god bokføringskikk i Norge
- opplysningene i årsberetningen om årsregnskapet og forutsetningen om fortsatt drift er konsistente med årsregnskapet og er i samsvar med lov og forskrifter.

Måløy, 28. februar 2007

ERNST & YOUNG AS



Odd Monsen

statsautorisert revisor

Rett kurs

– med fylket sin største finansaktør innan fiskeri og havbruk

 sparebanken
sogn og fjordane



JOHAN MAGERØY



JAN PAULEN



ALF VIDAR SKÅR



ROGER SVARSTAD



STEINAR RYLAND



OTTAR DALSRØREN



ARVID RØYSUM

www.ssf.no

Revisjon & Rådgivning Skatt og Avgift Corporate Finance

Gate 1 nr. 77
Postboks 384 – 6072 Måløy
Tlf. 57 85 18 20
Faks 57 85 05 53

 **ERNST & YOUNG**
FROM THOUGHT TO FINISH

Gjensidige

- lokal og tilgjengeleg

Ring 03100

Trykk 1 • Ved skade

Trykk 2 • Privatforsikring

Trykk 3 • Næringslivsforsikring

Trykk 4 • Landbruksforsikring

Trykk 5 • Sentralbord



GJENSIDIGE

Sjøforsikrings- spesialisten

All forsikring innen fiskeri og kystfart

KASKO - FANGST - ANSVAR - UTSTYR
REDSKAP - EFFEKTER - PAKKEFORSIKRING

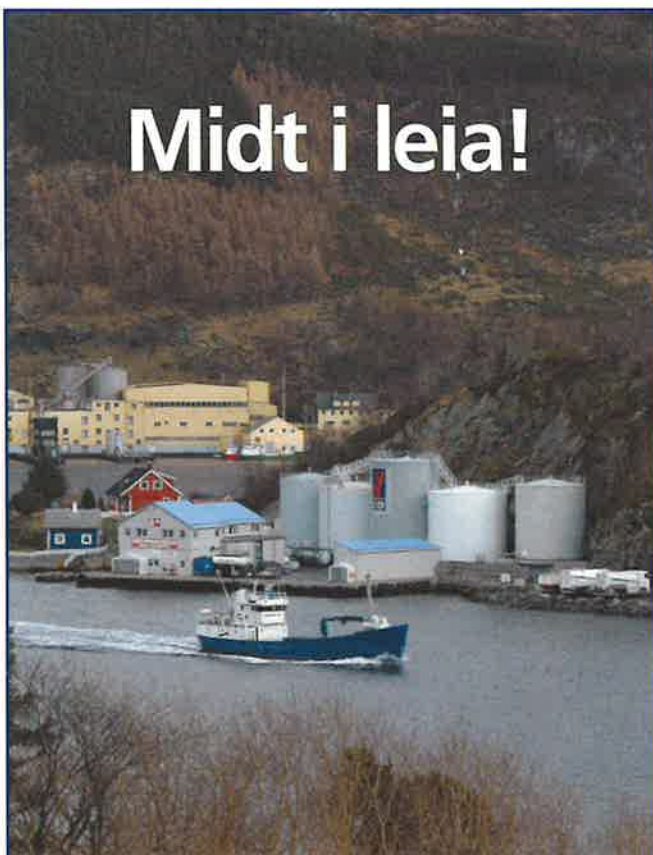


Hovedkontor, Bergen 55 55 74 00
Avd. Måløy 57 84 92 00 - Fax 57 84 92 09

FISKERNES EGET FORSIKRINGSSelskap
Over 400 av de største fiskeriregistrerte fartøy i Sogn
og Fjordane har sine forsikringer i Havtrygd.

ALLTID TIL TJENESTE – 24 TIMER I DØGNET

Midt i leia!



Måløy Havneservice as

Postboks 132 – 6701 Måløy – Tlf.: 57 85 36 50 – Fax: 57 85 36 51



Brödr. Tennebö
Postboks 3 – 6701 Måløy
Telefon 57 85 25 55
Fax 57 85 03 90

AGN

IS

BUNKERS

RENGJØRINGS-
STASJON

3 HØYTRYKKS-
VASKEMASKINER

Det vil stadig være behov for fornyelse og utvikling av fiskeflåten



Norske fiskere har mot og evne til å tenke nytt. Vi vil bidra til en flåte bestående av fartøy som er bygget og utrustet for lønnsom drift – uansett forhold.

Vår finansiering er tilpasset variasjonene i næringen.