




Årsmelding Regnskap 2005



Vest-Norges Fiskesalsslag
– deres serviceorganisasjon!





Foto: Magnar Aasebø. Fjordenes Tidende/Åge Senneset.
Eksportutvalget for fisk/Bengt Wilson.

Grafisk Produksjon: Fjordenes Tidende. Trykk: E. Natvik Prenteverk.

STYRET 2005

I perioden 01.01.05 - 31.12.05 – valgt på representantskapsmøtene i 2004 og 2005 konstituert på styremøter 23.04.04 og 14.04.05.

4 medl. fra Sogn og Fjordane og 2 medl. fra Hordaland iflg. vedtektene.

I perioden 01.01.05 – 14.04.05. valgt på representantskapsmøtet i 2004.

FORMANN

Jakob M. Jakobsen, Fjell

Varamenn:

Elling Røttingen, Ole Torget

NESTFORMANN

Arvid Teige, Raudeberg

Varamenn:

Kristian Korneliussen,
Geir Ove Jørgensen

ØVRIGE STYREMEDLEMMER

Bjarne R. Rundereim, Selje

Varamenn:

Roar Norheim, Per Elmer Årsheim

Ola Martin Grotle, Bremanger

Varamenn:

Birger Grotle, Geir Magne Røys

Svein Atle Lønning, Bømlo

Varamenn:

Bjarte Nordtun, Gunnleiv Midttveit

Jonny Ytrøy, Ytrøygrend

Varamenn:

Atle Fedøy, Steinar Nekkøy

ARBEIDSUTVALG

Jakob M. Jakobsen

Arvid Teige

Bjarne R. Rundereim

I perioden 14.04.05 – 31.12.05. valgt på representantskapsmøtet i 2005.

FORMANN

Jakob M. Jakobsen, Fjell

Varamenn:

Elling Røttingen, Ole Torget

NESTFORMANN

Arvid Teige, Raudeberg

Varamenn:

Kristian Korneliussen,
Geir Ove Jørgensen

ØVRIGE STYREMEDLEMMER

Bjarne R. Rundereim, Selje

Varamenn:

Roar Norheim, Per Elmer Årsheim

Ola Martin Grotle, Bremanger

Varamenn:

Birger Grotle, Geir Magne Røys

Svein Atle Lønning, Bømlo

Varamenn:

Bjarte Nordtun, Gunnleiv Midttveit

Johnny Ytrøy, Ytrøygrend

Varamenn:

Atle Fedøy, Steinar Nekkøy

ARBEIDSUTVALG

Jakob M. Jakobsen

Arvid Teige

Bjarne R. Rundereim

REPRESENTANTSKAPET

Medlemmer i representantskapet for perioden 2004/2005. Valgt av salslagets medlemmer 2004.

NORDFJORD:

Geir Ove Jørgensen, Selje

Varamenn:

Otto Rune Gangeskar,
Georg A. Steintveit

Geir O. Borgundvåg

Varamenn:

Malvin Teige, Perry Honningsvåg

Harald Husevåg, Deknepollen

Varamenn:

Per Elmer Årsheim, Ole Gangeskar

Jan Peder Husevåg, Husevåg

Varamenn:

Gerd Husevåg, Arvid Husevåg

Stig Jarle Ervik, Stadlandet

Varamenn:

Geir Rune Årsheim, Isak Stave

Arvid Teige, Raudeberg

Varamenn:

Arild Myhre, Øystein Sandøy

SUNNFJORD:

Birger Grotle, Bremanger

Varamenn:

Edmund Brendø, Harald Gulestøl

Geir-Magne Røya, Bremanger

Varamenn:

Magnar Grane, Tom Olav Hauge

Kristian Korneliussen, Florø

Varamenn:

Lars Mindor Nesje, Atle Magne Nekkøy

Tore Hillersøy, Bulandet

Varamenn:

Steinar Nekkøy, Dagfinn Alisøy

Bjørn Nygård, Bremanger

Varamenn:

Jonny Sandøy, Inge Storehaug

Helge Norheim, Bulandet

Varamenn:

Frode Heggøy, Finn Ove Hillersøy

SOGN:

Erling Birknes, Byrknesøy

Varamenn:

Johnny Ytrøy, Geir Magne Oddekalv

Bjarne Hjørnevåg, Kolgrov

Varamenn:

Ove Unneland, Frode Kvamme

Tom Færøy, Hardbakke

Varamenn:

Inge Olav Sætevik, Maldor Kversøy

NORDHORDLAND:

Elling Røttingen, Lepsøy

Varamenn:

Jarle Glesnes, Jan Nilsen

Jakob M. Jakobsen, Fjell

Varamenn:

Oddvar Nilsen Husa, Tomas Ådland

Leif Bognøy, Manger

Varamenn:

Harald Seilfaldet, Jimmy Bjorøy

SUNNHORDLAND:

Ole Torget, Brandasund

Varamenn:

Kåre Njåstad, Magnar Sørvik

Gunnar Siglen, Fitjar

Varamenn:

Gaute Toft, Geir Edvardsen

Jan H. Nøstbakken, Mosterhamn

Varamenn:

Gunnar Strand, Tormod Godøy

Valgt på representantskapsmøtet 2004.

REPRESENTANTSSKAPETS

Ordfører:

Jan Henrik Nøstbakken, Mosterhamn

Varaordfører:

Tore Hillersøy, Bulandet

KONTROLLNEMND

Formann:

Gunnar Bortne, Deknepollen

Varamann:

Jan Ytrøy

Øvrige medlemmer:

Oddvar Nilsen Husa, Fedje

Varamann:

Jarle Glesnes

Ole Svein Einebærholm, Byrknesøy

Varamann:

Helge Nordheim

VALG-/LØNNSNEMND

Bjarte Nordtun, Bremnes

Varamann:

Gunnar Siglen

Øvrige medlemmer:

Elling Røttingen, 5216 Lepsøy

Varamann:

Gaute Tofte

Per Elmer Årsheim, Stadlandet

Varamann:

Leif Petter Hoddevik

Fred Rogne, Bulandet

Varamann:

Johnny Seljeseth

Tom Færøy, Hardbakke

Varamann:

Norvald Fedøy

FISKERNES ULYKKESKASSE

Roger P. Silden, Måløy

Varamann:

Harry Ytrøy, Harry Øvstedal

REVISOR

Statsautorisert revisor

Dag Døskeland

Ernst & Young AS, Bergen

STATENS KONTROLLØR

Sorenskriver Steinar Velle, Leikanger



Årsmøtet ble avholdt på Quality Hotel Maritim i Florø 14. april 2005. Første dags møte satt kl. 13.05.

SAK 1. ÅPNING AV REPRESENTANTSKAPSMØTET

Styrets formann Jakob M. Jakobsen ønsket alle velkommen.

«Mellom bakkar og berg» ble sunget.

Jakob M. Jakobsen ba forsamlingen bli stående for å minnes fiskere som var gått bort siden forrige representantskapsmøte. De ble minnet med ett minutts stillhet.

Jakob M. Jakobsen hilste til representantskapet, og i sin tale omtalte han utviklingen gjennom det siste året. Han var også innom flere tidsaktuelle saker, som FHL's motvilje mot Råfiskloven, Departementets engasjement når det gjelder langsiktige avtaler og den pågående struktureringen på flåtesiden.

Jakob M. Jakobsen erklærte representantskapsmøtet for åpnet og ønsket alle et godt møte med gode og konstruktive debatter.

Jakob M. Jakobsen overlot så møteledelsen til ordfører.

SAK 2. KONSTITUERING

SAK 2 A. VALG AV SEKRETÆRER

Styret foreslo: Anne Dorthe Kråkenes og Kjell Lillebø. De ble enstemmig valgt.

SAK 2 B. NAVNEOPPROP

REPRESENTANTER:

NORDFJORD:

Malvin Teige
Jan Husevåg
Ole Gangeskar

SUNNFJORD:

Tore Hillersøy
Jonny Sandøy
Geir-Magne Røys
Kristian Korneliussen
Edmund Brendø

SOGN:

Erling Birknes
Inge Olav Sætevik
Ove Unneland

NORDHORDLAND:

Harald Seilfaldet
Elling Røttingen

SUNNHORDLAND:

Gunnar Siglen
Jan Henrik Nøstbakken

GJESTER:

DET KGL. FISKERIDEPARTEMENT
Gunnar Frogner Dahl

EKSPORTUTVALGET FOR FISK
"Pjokken" Eide

NORGES RÅFISKLAG
Hilmar Blikø

NORGES SILDESALGSLAG
Åge Røttingen
Svein Atle Lønning

SUNNMØRE OG ROMSDAL
FISKESALSLAG
Geir Solevåg
Jon Grimstad

SOGN OG FJORDANE FYLKESKOMMUNE
Tor Bremer

FISKARLAGET VEST
Britt Sæle Instebø

SOGN OG FJORDANE FISKARLAG
Geir Magne Røys

SOGN OG FJORDANE REDERIFOR.
Arild Aarvik

SPAREBANKEN SOGN OG FJORDANE
Roger Svarstad
Alf Vidar Skår

FISKERIDIREKTORATET
Trond Havelin

**FISKERIDIREKTORATET
REGION VEST**
Gunvor Lødøen

STATENS KONTROLLØR:
Steinar Velle

KONTROLLNEMND:
Gunnar Bortne

VALGNEMND:
Fred Rogne
Bjarte Nordtun

STYRET:
Jakob M. Jakobsen
Ola Martin Grotle
Atle Fedøy
Svein Atle Lønning

ADMINISTRASJONEN:
Magnar Aasebø
Kjell Lillebø
Anne Dorthe Kråkenes

SAK 2 C. DAGSORDEN

Styrets forslag til dagsorden ble enstemmig godkjent.

SAK 2 D. FORRETNINGSORDEN

Styrets forslag til forretningsorden ble enstemmig godkjent.

SAK 2 E. SAKLISTE

Styrets forslag til sakliste ble enstemmig vedtatt.

SAK 2 F. VALG AV REDAKSJONSNEMND
Styrets forslag ble referert av Jakob M. Jakobsen.

Formann: Kristian Korneliussen
Medlem: Elling Røttingen
Medlem: Ole Gangeskar
De ble enstemmig valgt.

HILSNINGER

Følgende hilste til representantskapsmøtet:
Fiskeri- og Kystdepartementet v/Gunnar Frogner Dahl. Han hilste fra ministeren og øvrige ledelse i Departementet, Fiskeridirektoratet med ytre etat, kystverket og kystvakta. Geir Solevåg fra Sunnmøre og Romsdal Fiskesalslag. Han hilste også fra direktør Sveinung Flem og fra Råfisklaget. Britt Sæle Instebø fra Fiskarlaget Vest. Hun hilste også fra Sogn og Fjordane Fiskarlag. Åge Røttingen hilste fra Norges Sildesalslag.

SAK 3. ÅRSMELDING

Styrets melding ble referert av ordførerne Tore Hillersøy og Jan Henrik Nøstbakken.

Underveis ble følgende saker kommentert:

Elling Røttingen spurte hvorfor prisen på breiflabb har gått ned. Magnar Aasebø gav en kort orientering. Gunnar Siglen spurte hvorfor skata er dårlig betalt og berørte også hummerfisket og om en kanskje kunne ha en merking på hummer. Magnar Aasebø svarte på spørsmålene. Jakob M. Jakobsen kommenterte også innlegget til Siglen.

Geir Solevåg kommenterte óg nye regler for hummerfiske/fredningstid. Gunnar Frogner Dahl ville ta med innspillene tilbake til Departementet.

Kontrollnemndas innstilling ble referert av Gunnar Bortne.

Regnskap og Revisors beretning ble referert av Kjell Lillebø.

Styrets melding og regnskap for 2004 ble enstemmig godkjent.

Det ble ytret ønske om å flytte fram sak 5. gaver, årsmøtet hadde ikke innvendinger til dette.

SAK 4. NORSK SJØMAT I NORGE – HVA SKJER EGENTLIG?

Saken ble belyst gjennom innledningen av "Pjokken Eide fra Eksportutvalget for Fisk.

Følgende hadde ordet etter innledningen: Jon Grimstad, Hilmar Blikø, Bjarte Nordtun, Tore Hillersøy, Tor Bremer. "Pjokken" Eide kommenterte de enkelte innlegg underveis.

Styrets forslag til vedtak ble referert av Jan Henrik Nøstbakken.

Magnar Aasebø takket "Pjokken" Eide for innledningen og overrakte ham en liten oppmerksomhet.

Vedtak:

Representantskapet tar innledningen fra Eksportutvalget for Fisk - Markedsgruppe Norge v/"Pjokken" Eide til orientering.

Selv om Eksportutvalget for Fisk – Markedsgruppe Norge får mye ut av den kapitalen som blir investert i det norske markedet, mener representantskapet i Vest-Norges Fiskesalslag at det satses for lite fra Eksportutvalgets side på innlandet. Når en sammenligner med konkurrenter som opplysningskontorene for kjøtt og hvitt kjøtt (kylling) - hvor innsatsen er 10 ganger større, så er innsatsen til markedsføring av fisk for liten. Hjemmemarkedet på fisk bør være vårt ansikt utad – *men da må det satses.*

Enstemmig vedtatt.

SAK 5. GAVER

Styrets forslag til vedtak ble referert av Jan Henrik Nøstbakken.

Vedtak:

"Redningselskapet	kr 6.000,-
Den Indre Sjømannsmisjon	kr 3.000,-
Norges Fiskarkvinnelag drift år 2006	kr 8.000,-
Sogn og Fj. Fiskarkvinnelag	kr 2.000,-
Hordaland Fiskarkvinnelag	kr 2.000,-
Lokale Fiskarkvinnelag Sogn og Fj. 1000,- x 7	kr 7.000,-
Lokale Fiskarkvinnelag Hordaland 1.000,- x 3	kr 3.000,-
Totalt	kr 31.000,-

Enstemmig vedtatt.

Pause kl. 14.10.

Møtet satt kl. 15.05.

SAK 6. VALG

Valgnemndas innstilling ble referert av Bjarte Nordtun.

A. FORMANN I STYRET M/PERSONLIGE VARAMENN.

Formann:

Jakob Magnar Jakobsen,
5370 Fjell
Enst. valgt

1. varamann:

Elling Røttingen, 5216 Lepsøy
Enst. valgt

2. varamann:

Ole Torget, 5423 Brandasund
Enst. valgt

B. STYREMEDLEMMER M/PERSONLIGE VARAMENN.

Styremedlem:

Arvid Teige, 6710 Raudeberg
Enst. valgt

1. varamann:

Kristian Korneliussen, 6900 Florø
Enst. valgt

2. varamann:
Geir Ove Jørgensen, 6740 Selje
Enst. valgt

Styremedlem:

Johnny Ytrøy, 6927 Ytrøygrend
Enst. Valgt

1. varamann:
Atle Fedøy, 6987 Bulandet
Enst. valgt

2. varamann:
Steinar Nekkøy, 6900 Florø
Enst. valgt

Medlem:

Oddvar Nilsen Husa, 5947 Fedje
Enst. valgt

Varamann:

Jarle Glesnes, 5381 Glesvær
Enst. valgt

Medlem:

Ole Svein Einebærholm,
5970 Byrknesøy
Enst. valgt

Varamann:

Helge Nordheim, 6987 Bulandet
Enst. valgt

**C. KONTROLLNEMND
M/PERSONLIGE VARAMENN.**

Formann:

Gunnar Bortne,
6718 Deknepollen
Enst. valgt

Varamann:

Jan Ytrøy, 6927 Ytrøygrend
Enst. valgt

**D. ORDFØRER OG VARAORDFØRER I
REPRESENTANTSKAPET.**

Ordfører:

Jan Henrik Nøstbakken,
5440 Mosterhamn
Enst. valgt

Varaordfører:

Tore Hillersøy, 6987 Bulandet
Enst. valgt



**E. REPRESENTANT M/VARAMENN I
FISKERNES ULYKKESKASSE.**

Medlem:

Roger P. Silden, 6700 Måløy
Enst. valgt

1. varamann:

Harry Ytrøy, 5427 Urangsvåg
Enst. valgt

2. varamann:

Harry Øvstedal, 6700 Måløy
Enst. valgt

F. VALGNEMND/LØNNSNEMND

Formann:

Bjarte Nordtun, 5430 Bremnes
Enst. valgt

Varamann:

Gunnar Siglen, 5419 Fitjar
Enst. valgt

Medlem:

Elling Røttingen, 5216 Lepsøy
Enst. valgt



Varamann:

Gaute Tofte, 5454 Sæbøvik
Enst. valgt

Medlem:

Per Elmer Årsheim,
6750 Stadlandet
Enst. valgt

Varamann:

Leif Petter Hoddevik,
6770 Nordfjordeid
Enst. valgt

Medlem:

Fred Rogne, 6987 Bulandet
Enst. Valgt

Varamann:

Jonny Seljeseth, 6917 Batalden
Enst. valgt

Medlem:

Tom Færøy, 6924 Hardbakke
Enst. valgt

Varamann:

Norvald Fedøy, 6987 Bulandet
Enst. valgt

SAK 8. LØNNSNEMNDAS INNSTILLING

Lønnsnemndas innstilling ble referert av
Bjarte Nordtun.

"Formann i styret	kr. 50.000,-
Lønn til styremedlemmer	kr. 8.000,-
Lønn til arbeidsutvalg	kr. 4.000,-
Lønn til nestformann	kr. 2.000,-
Fung. Ordfører i representantskapet	kr. 5.000,-
Fung. Varaordfører i representantskapet	kr. 1.500,-
Formann i kontrollnemnda	kr. 8.000,-
Medlemmer i kontrollnemnda	kr. 2.400,-

Reiser for Salslaget etter statens
regulativ for reise og diett.
Hotellopphold etter regning.
Dagpenger kr 1.200,- pr. dag.
Telefonmøter utbetales med
halv dagpengesats.

Styrets formann får dekket kostnader
for telefon og mobiltelefon med kr
3.200,-.

Øvrige styremedlemmer får dekket
telefonkostnader med kr 2.000,-.

Det ytes en godtgjørelse på kr 1.000,- til
hver sekretær på representantskapsmø-
tet."

Enstemmig vedtatt.



AVSLUTNING

Jakob M. Jakobsen takket for tilliten på vegne av seg selv og de andre styremedlemmene.

«Gud signe vårt dyre fedreland» ble sunget.

Protokollen ble referert av Kjell Lillebø.

Det var ingen merknader og den ble enstemmig godkjent.

Møtet hevet kl. 16.40.

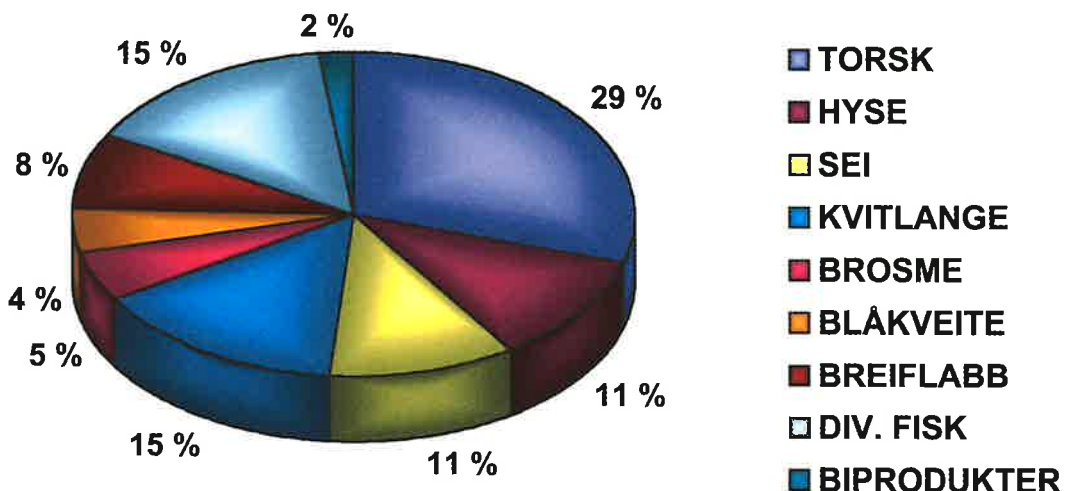
Jan Henrik Nøstbakken
Ordfører
sign.

Anne Dorthe Kråkenes
Sekretær
sign.

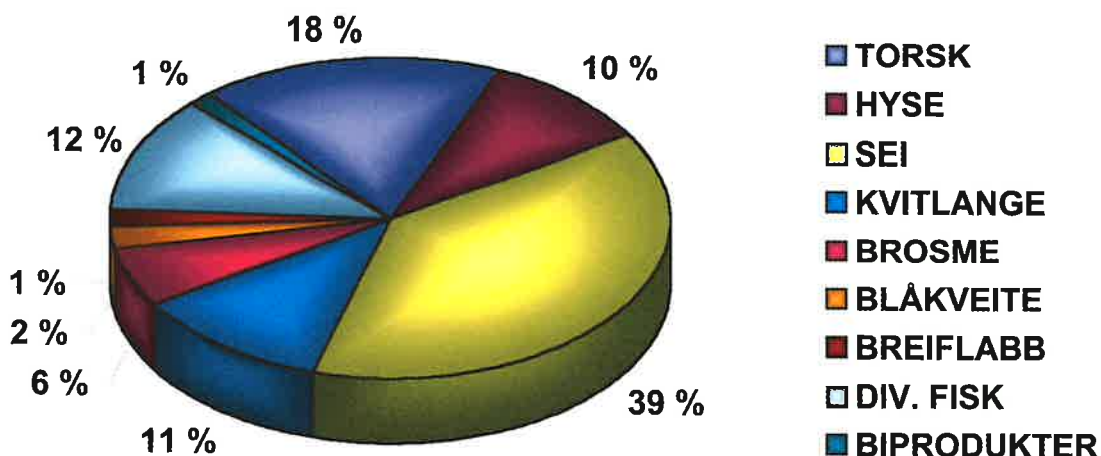
Kjell Lillebø
Sekretær
sign.



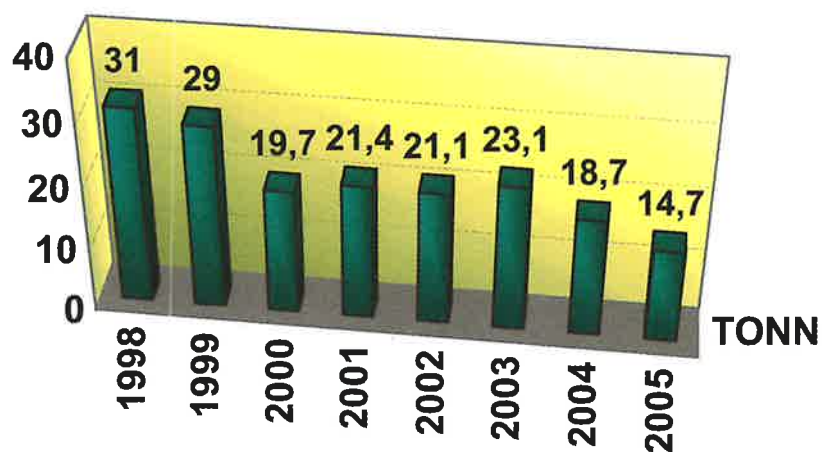
VERDI 2005 - 202,8 MILL.KR.



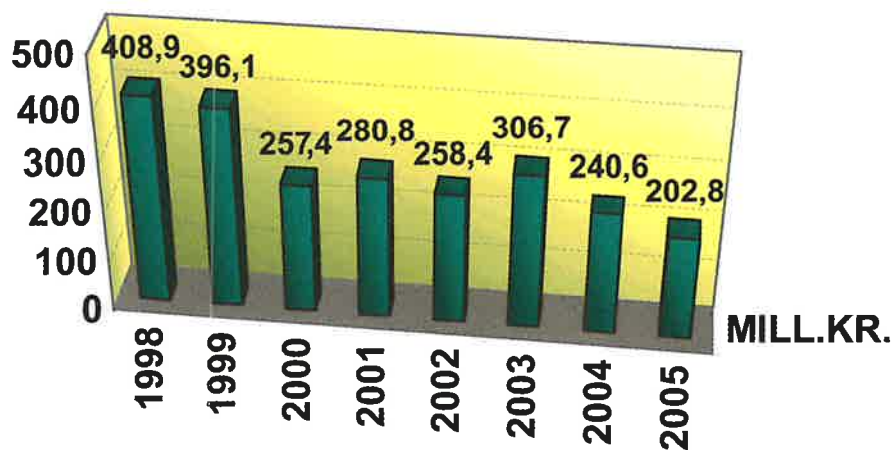
KVANTUM 2005 - 14.758,0 TONN



VEST-NORGES FISKESALSLAG HISTORISK OVERSIKT KVANTUM



VEST-NORGES FISKESALSLAG HISTORISK OVERSIKT VERDI



VEST-NORGES FISKESALSLAG**OMSETNINGS STATISTIKK - KVANTUM - FEM SISTE ÅR**

FISKESLAG	2001 KVANTUM TONN	2002 KVANTUM TONN	2003 KVANTUM TONN	2004 KVANTUM TONN	2005 KVANTUM TONN
Torsk	2 317,7	3 273,9	5 726,7	3 550,5	2 571,0
Hyse	1 126,7	1 378,7	1 813,7	1 853,7	1 435,1
Sei	8 535,3	8 612,0	6 993,6	7 210,5	5 681,2
Kvitlange	1 165,2	2 051,4	1 879,8	1 897,9	1 664,0
Blålange	51,0	51,3	24,1	15,2	42,0
Brosme	1 111,5	1 323,6	1 302,3	1 065,2	888,0
Blåkveite	1 102,8	846,7	1 476,5	383,9	364,8
Uer	237,6	199,1	345,5	224,9	101,4
Breiflabb	276,5	214,6	177,8	247,8	219,8
Flekksteinbit	123,8	237,5	173,4	120,3	84,3
Blåsteinbit	2 484,3	672,9	477,2	475,4	360,8
Diverse Fisk	2 387,0	1 903,8	2 312,0	1 500,1	1 149,1
Biprodukter	484,2	347,3	445,5	190,0	196,5
Totalt	21 403,6	21 112,8	23 148,1	18 735,4	14 758,0

All fisk i sløyd kappet råfiskvekt

VEST-NORGES FISKESALSLAG**OMSETNINGS STATISTIKK - VERDI - FEM SISTE ÅR**

FISKESLAG	2001 VERDI MILL. KR.	2002 VERDI MILL. KR.	2003 VERDI MILL. KR.	2004 VERDI MILL. KR.	2005 VERDI MILL. KR.
Torsk	50,7	62,3	112,5	79,0	60,0
Hyse	21,0	21,4	22,3	22,0	22,0
Sei	46,2	41,7	33,4	32,6	22,0
Kvitlange	26,3	42,4	29,3	33,2	30,0
Blålange	0,6	0,5	0,2	0,1	0,3
Brosme	15,4	15,0	13,8	10,8	10,0
Blåkveite	26,2	14,3	29,0	9,2	9,0
Uer	4,0	3,0	5,2	3,7	1,8
Breiflabb	22,9	16,9	11,7	16,4	15,5
Flekksteinbit	2,5	4,3	2,6	1,5	1,2
Blåsteinbit	14,2	2,6	1,8	2,2	1,9
Diverse Fisk	41,2	29,9	39,5	26,2	25,0
Biprodukter	9,6	4,1	5,4	3,7	4,1
Totalt	280,8	258,4	306,7	240,6	202,8

FISKESLAG	FORTEGNELSE OVER OMSATT KVANTUM OG V				
	2005 KVANTUM	2004 KVANTUM	(+/-)	%	2005 VERDI
Torsk, levende	73 599	71 094	2 505	3,52 %	1 823 163
Torsk, kappet iset	451 612	498 918	-47 306	-9,48 %	11 986 704
Torsk, kappet frossen	2 054 702	2 986 964	-932 262	-31,21 %	46 253 424
Torsk, filèt frossen	9 009	9 947	-938	-9,43 %	384 761
Sei, kappet iset	1 174 453	3 728 921	-2 554 468	-68,50 %	6 753 103
Sei, kappet frossen	71 049	158 508	-87 459	-55,18 %	626 401
Sei, filèt frossen	183	0	183	100,00 %	3 660
Sei, levende rund	5 987 874	4 486 175	1 501 699	33,47 %	14 702 634
Hyse, kappet iset	350 236	419 339	-69 103	-16,48 %	3 763 637
Hyse, kappet frossen	1 078 207	1 429 898	-351 691	-24,60 %	17 979 911
Hyse, filèt frossen	3 531	2 368	1 163	49,11 %	114 758
Lyr, kappet iset	186 236	217 601	-31 365	-14,41 %	2 053 992
Lyr, kappet frossen	985	20 317	-19 332	-95,15 %	7 514
Kvitlange, kappet iset	1 206 576	1 301 847	-95 271	-7,32 %	22 263 500
Kvitlange, kappet fros.	457 480	596 038	-138 558	-23,25 %	7 394 712
Blålange, kappet iset	29 354	9 920	19 434	195,91 %	232 930
Blålange, kappet fros.	12 696	5 338	7 358	137,84 %	118 875
Brosme, kappet iset	246 181	244 209	1 972	0,81 %	2 612 375
Brosme, kappet fros.	641 916	821 014	-179 098	-21,81 %	7 879 244
Skjellbrosme, kappet	44 151	90 078	-45 927	-50,99 %	334 063
Gråsteinbit, kappet	8 828	11 466	-2 638	-23,01 %	115 584
Flekksteinbit, kappet	84 342	120 335	-35 993	-29,91 %	1 178 066
Blåsteinbit, kappet	360 826	475 413	-114 587	-24,10 %	1 929 267
Pigghå, rund	130 817	270 374	-139 557	-51,62 %	863 662
Skate, skåret	26 428	43 594	-17 166	-39,38 %	122 543
Uer, rund iset	68 611	247 561	-178 950	-72,29 %	850 528
Uer, kappet frossen	59 831	74 875	-15 044	-20,09 %	937 614
Snabeluer, rund	1 417	12 687	-11 270	-88,83 %	10 628
Lysing, kappet	99 729	94 084	5 645	6,00 %	3 073 388
Flyndre, kappet	18 997	21 136	-2 139	-10,12 %	210 703
Piggvar, kappet	2 588	1 991	597	29,98 %	150 475
Blåkveite, kappet	364 867	383 921	-19 054	-4,96 %	9 059 717
Kveite, kappet	40 405	13 400	27 005	201,53 %	2 131 461
Breiflabbhaler	219 826	247 761	-27 935	-11,27 %	15 545 693
Hvitting, kappet	520	1 168	-648	-55,48 %	2 443
Krabbe, kg.	579 805	694 704	-114 899	-16,54 %	4 614 748
Hummer, kg.	15 785	15 649	136	0,87 %	2 827 526
Kreps, kg.	25 960	18 542	7 418	40,01 %	2 152 362
Skjell, kg.	1 140	136	1 004	100,00 %	11 404
Reker, rå	49 638	64 427	-14 789	-22,95 %	424 492
Reker, saltkokte	50 529	72 541	-22 012	-30,34 %	2 841 991
Reker, frossen	0	0	0	0,00 %	0
Ål, levende	19 692	22 922	-3 230	-14,09 %	804 573
Håbrand, kappet	631	2 009	-1 378	-68,59 %	16 157
Vågevalkjøtt	43 230	38 015	5 215	13,72 %	1 253 670
Skolest, kappet	2 776	2 431	345	14,19 %	25 863
Annen hai, rund	11	11	0	0,00 %	104
Mora, kappet	0	0	0	0,00 %	0
Isgalt, kappet	4 373	9 805	-5 432	-55,40 %	31 191
Strømsild/Vassild rund	6 586	175	6 411	3663,43 %	26 673
Diverse fisk, kappet	3 718	7 003	-3 285	-46,91 %	158 138
Tang og Tare, kg	0	0	0	0,00 %	0
Langerogn, prima	23 046	22 515	531	2,36 %	2 059 894
Annen rogn	27 123	46 885	-19 762	-42,15 %	317 677
Lever	61 911	34 896	27 015	77,42 %	514 991
Biprodukter	84 510	85 767	-1 257	-1,47 %	1 243 120
Totalt	16 568 526	20 256 693	-3 688 167	-18,21 %	202 795 707
Kappet Råfiskvekt	14 758 082	18 735 402	-3 977 320	-21,23 %	
Totalt Rundvekt	20 660 166	26 284 159	-5 623 993	-21,40 %	

VERDI I VEST-NORGES FISKESALSLAG

2004			2005	2004		
VERDI	(+/-)	%	GJ.PRIS	GJ.PRIS	(+/-)	%
1 742 974	80 189	4,60 %	24,77	24,52	0,26	1,04 %
12 536 585	-549 881	-4,39 %	26,54	25,13	1,41	5,63 %
64 337 362	-18 083 938	-28,11 %	22,51	21,54	0,97	4,51 %
377 935	6 826	1,81 %	42,71	37,99	4,71	12,41 %
20 365 820	-13 612 717	-66,84 %	5,75	5,46	0,29	5,28 %
1 011 670	-385 269	-38,08 %	8,82	6,38	2,43	38,14 %
0	3 660	100,00 %	20,00	0,00	20,00	100,00 %
11 249 000	3 453 634	30,70 %	2,46	2,51	-0,05	-2,08 %
3 912 322	-148 685	-3,80 %	10,75	9,33	1,42	15,18 %
18 043 976	-64 065	-0,36 %	16,68	12,62	4,06	32,15 %
66 304	48 454	73,08 %	32,50	28,00	4,50	16,07 %
2 297 425	-243 433	-10,60 %	11,03	10,56	0,47	4,46 %
193 809	-186 295	-96,12 %	7,63	9,54	-1,91	-20,03 %
23 914 450	-1 650 950	-6,90 %	18,45	18,37	0,08	0,45 %
9 329 137	-1 934 425	-20,74 %	16,16	15,65	0,51	3,27 %
78 273	154 657	197,59 %	7,94	7,89	0,04	0,57 %
46 698	72 177	154,56 %	9,36	8,75	0,61	7,03 %
2 409 982	202 393	8,40 %	10,61	9,87	0,74	7,53 %
8 373 855	-494 611	-5,91 %	12,27	10,20	2,08	20,35 %
613 250	-279 187	-45,53 %	7,57	6,81	0,76	11,14 %
148 633	-33 049	-22,24 %	13,09	12,96	0,13	1,00 %
1 546 312	-368 246	-23,81 %	13,97	12,85	1,12	8,70 %
2 167 320	-238 053	-10,98 %	5,35	4,56	0,79	17,29 %
1 853 170	-989 508	-53,40 %	6,60	6,85	-0,25	-3,68 %
176 478	-53 935	-30,56 %	4,64	4,05	0,59	14,54 %
2 691 716	-1 841 188	-68,40 %	12,40	10,87	1,52	14,01 %
1 052 721	-115 107	-10,93 %	15,67	14,06	1,61	11,46 %
72 749	-62 121	-85,39 %	7,50	5,73	1,77	30,80 %
3 007 561	65 827	2,19 %	30,82	31,97	-1,15	-3,60 %
234 104	-23 401	-10,00 %	11,09	11,08	0,02	0,14 %
114 671	35 804	31,22 %	58,14	57,59	0,55	0,95 %
9 238 934	-179 217	-1,94 %	24,83	24,06	0,77	3,18 %
724 876	1 406 585	194,04 %	52,75	54,10	-1,34	-2,48 %
16 352 652	-806 959	-4,93 %	70,72	66,00	4,72	7,15 %
8 785	-6 342	-72,19 %	4,70	7,52	-2,82	-37,54 %
5 406 674	-791 926	-14,65 %	7,96	7,78	0,18	2,27 %
2 611 677	215 849	8,26 %	179,13	166,89	12,24	7,33 %
1 693 027	459 335	27,13 %	82,91	91,31	-8,40	-9,20 %
3 312	8 092	100,00 %	10,00	0,00	10,00	0,00 %
514 905	-90 413	-17,56 %	8,55	7,99	0,56	7,00 %
4 026 421	-1 184 430	-29,42 %	56,24	55,51	0,74	1,33 %
0	0	0,00 %	0,00	0,00	0,00	0,00 %
848 596	-44 023	-5,19 %	40,86	37,02	3,84	10,36 %
71 333	-55 176	-77,35 %	25,61	35,51	-9,90	-27,89 %
1 102 435	151 235	13,72 %	29,00	29,00	0,00	0,00 %
19 575	6 288	32,12 %	9,32	8,05	1,26	15,70 %
89	15	16,85 %	9,45	8,09	1,36	16,85 %
0	0	0,00 %	0,00	0,00	0,00	0,00 %
66 301	-35 110	-52,96 %	7,13	6,76	0,37	5,48 %
438	26 235	5989,73 %	4,05	2,50	1,55	61,81 %
159 279	-1 141	-0,72 %	42,53	22,74	19,79	87,00 %
0	0	0,00 %	0,00	0,00	0,00	0,00 %
2 278 473	-218 579	-9,59 %	89,38	101,20	-11,82	-11,68 %
917 502	-599 825	-65,38 %	11,71	19,57	-7,86	-40,15 %
291 883	223 108	76,44 %	8,32	8,36	-0,05	-0,55 %
330 061	913 059	276,63 %	14,71	3,85	10,86	282,24 %
240 633 490	-37 837 783	-15,72 %	12,24	11,88	0,36	3,04 %



UTENLANDSKE LANDINGER I VNF

FISKESLAG	2005		2004		%	2005		2004		%	2005		2004		%	(+/-)	%
	KVANTUM	KVANTUM	KVANTUM	KVANTUM		VERDI	VERDI	VERDI	VERDI		VERDI	VERDI	G.J.PRIS	G.J.PRIS			
Torsk kappet	77 356	0	77 356	0	100,00 %	1 220 017	0	1 220 017	0	100,00 %	15,77	0,00	15,77	0,00	100,00 %	15,77	100,00 %
Hyse kappet	4 133	0	4 133	0	100,00 %	29 689	0	29 689	0	100,00 %	7,18	0,00	7,18	0,00	100,00 %	7,18	100,00 %
Sei kappet	0	0	0	0	0,00 %	0	0	0	0	0,00 %	0,00	0,00	0,00	0,00	0,00 %	0,00	0,00 %
Lange kappet	0	115 184	-115 184	0	-100,00 %	0	1 373 256	-1 373 256	0	-100,00 %	0,00	11,92	0,00	11,92	-100,00 %	-11,92	-100,00 %
Blålange kappet	0	466	-466	0	-100,00 %	0	2 796	-2 796	0	-100,00 %	0,00	6,00	0,00	6,00	-100,00 %	-6,00	-100,00 %
Brosme kappet	0	40 768	-40 768	0	-100,00 %	0	424 411	-424 411	0	-100,00 %	0,00	10,41	0,00	10,41	-100,00 %	-10,41	-100,00 %
Gråst.bit kappet	0	0	0	0	0,00 %	0	0	0	0	0,00 %	0,00	0,00	0,00	0,00	0,00 %	0,00	0,00 %
Flekkst.bit kappet	2 987	0	2 987	0	100,00 %	32 857	0	32 857	0	100,00 %	11,00	0,00	11,00	0,00	100,00 %	11,00	100,00 %
Blåst.bit kappet	0	0	0	0	0,00 %	0	0	0	0	0,00 %	0,00	0,00	0,00	0,00	0,00 %	0,00	0,00 %
Uer kappet	0	0	0	0	0,00 %	0	0	0	0	0,00 %	0,00	0,00	0,00	0,00	0,00 %	0,00	0,00 %
Kveite kappet	0	0	0	0	0,00 %	0	0	0	0	0,00 %	0,00	0,00	0,00	0,00	0,00 %	0,00	0,00 %
Blåkveite kappet	3 918	0	3 918	0	100,00 %	40 982	0	40 982	0	100,00 %	10,46	0,00	10,46	0,00	100,00 %	10,46	100,00 %
Skjellbrosme kp.	0	8 453	-8 453	0	-100,00 %	0	30 432	-30 432	0	-100,00 %	0,00	3,60	0,00	3,60	-100,00 %	-3,60	-100,00 %
Isgalt kappet	0	0	0	0	0,00 %	0	0	0	0	0,00 %	0,00	0,00	0,00	0,00	0,00 %	0,00	0,00 %
Skate skåret	0	755	-755	0	-100,00 %	0	1 510	-1 510	0	-100,00 %	0,00	2,00	0,00	2,00	-100,00 %	-2,00	-100,00 %
Div. Fisk kappet	0	0	0	0	0,00 %	0	0	0	0	0,00 %	0,00	0,00	0,00	0,00	0,00 %	0,00	0,00 %
Biprodukter	218	0	218	0	100,00 %	4 360	0	4 360	0	100,00 %	20,00	0,00	20,00	0,00	100,00 %	20,00	100,00 %
Totalt	88 612	165 626	-77 014	1 832 405	-86,91 %	1 327 905	1 832 405	-504 500	1 832 405	-37,99 %	14,99	11,06	3,92	11,06	26,17 %	3,92	26,17 %

LANDINGER I UTLANDET AV FARTØY FRA VNF

FISKESLAG	2005		2004		%	2005		2004		%	2005		2004		%	(+/-)	%
	KVANTUM	KVANTUM	KVANTUM	KVANTUM		VERDI	VERDI	VERDI	VERDI		VERDI	VERDI	G.J.PRIS	G.J.PRIS			
Torsk kappet	60 612	152 933	-92 321	5 731 709	-60,37 %	2 179 807	5 731 709	-3 551 902	5 731 709	-61,97 %	35,96	37,48	-1,52	37,48	-4,04 %	-1,52	-4,04 %
Sei kappet	84 092	443 505	-359 413	3 057 896	-81,04 %	695 681	3 057 896	-2 362 215	3 057 896	-77,25 %	8,27	6,89	1,38	6,89	19,99 %	1,38	19,99 %
Hyse kappet	4 376	24 372	-19 996	379 567	-82,04 %	77 086	379 567	-302 481	379 567	-79,69 %	17,62	15,57	2,04	15,57	13,11 %	2,04	13,11 %
Lyr kappet	971	2 557	-1 586	69 800	-62,03 %	22 248	69 800	-47 552	69 800	-68,13 %	22,91	27,30	-4,39	27,30	-16,06 %	-4,39	-16,06 %
Lange kappet	14 007	21 108	-7 101	326 011	-33,64 %	234 844	326 011	-91 167	326 011	-27,96 %	16,77	15,44	1,32	15,44	8,55 %	1,32	8,55 %
Brosme kappet	1 485	1 530	-45	18 412	-2,94 %	18 412	21 954	-3 542	21 954	-16,13 %	12,40	14,35	-1,95	14,35	-13,59 %	-1,95	-13,59 %
Pigghå rund	666	3 050	-2 384	43 797	-78,16 %	10 726	43 797	-33 071	43 797	-75,51 %	16,11	14,36	1,75	14,36	12,16 %	1,75	12,16 %
Gråst.bit kappet	292	593	-301	8 668	-50,76 %	8 668	25 612	-16 944	25 612	-66,16 %	29,68	43,19	-13,51	43,19	-31,27 %	-13,51	-31,27 %
Blåkveite kappet	0	0	0	0	0,00 %	0	0	0	0	0,00 %	0,00	0,00	0,00	0,00	0,00 %	0,00	0,00 %
Kveite kappet	190	269	-79	15 574	-29,37 %	8 513	15 574	-7 061	15 574	-45,34 %	44,81	57,90	-13,09	57,90	-22,61 %	-13,09	-22,61 %
Skate skåret	81	178	-97	1 382	-54,49 %	204	1 382	-1 178	1 382	-85,24 %	2,52	7,76	-5,25	7,76	-67,56 %	-5,25	-67,56 %
Breiflabhaler	2 778	3 494	-716	184 584	-20,49 %	184 584	253 375	-68 791	253 375	-27,15 %	66,44	72,52	-6,07	72,52	-8,37 %	-6,07	-8,37 %
Flyndre kappet	8	246	-238	94	-96,75 %	94	9 436	-9 342	9 436	-99,00 %	11,75	38,36	-26,61	38,36	-69,37 %	-26,61	-69,37 %
Lysing, kappet	787	2 653	-1 866	16 590	-70,34 %	16 590	45 811	-29 221	45 811	-63,79 %	21,08	17,27	3,81	17,27	22,08 %	3,81	22,08 %
Hvitving, kappet	99	458	-359	817	-78,38 %	817	3 770	-2 953	3 770	-78,33 %	8,25	8,23	0,02	8,23	0,26 %	0,02	0,26 %
Håbrann kappet	0	1 388	-1 388	0	-100,00 %	0	57 681	-57 681	0	-100,00 %	0,00	41,56	-41,56	41,56	-100,00 %	-41,56	-100,00 %
Isgalt kappet	0	0	0	0	0,00 %	0	0	0	0	0,00 %	0,00	0,00	0,00	0,00	0,00 %	0,00	0,00 %
Kreps, kg.	819	1 095	-276	41 022	-25,21 %	41 022	43 372	-2 350	43 372	-5,42 %	50,09	39,61	10,48	39,61	26,46 %	10,48	26,46 %
Annens hai rund	0	8	-8	0	-100,00 %	0	90	-90	0	-100,00 %	0,00	11,25	-11,25	11,25	-100,00 %	-11,25	-100,00 %
Div. Fisk kappet	484	722	-238	10 487	-32,96 %	10 487	6 599	3 888	6 599	58,91 %	21,67	9,14	12,53	9,14	137,06 %	12,53	137,06 %
Biprodukter	0	42	-42	0	-100,00 %	0	44	-44	0	-100,00 %	0,00	1,05	-1,05	1,05	-100,00 %	-1,05	-100,00 %
Totalt	171 747	660 201	-488 454	10 093 480	-73,99 %	3 509 783	10 093 480	-6 583 697	10 093 480	-65,23 %	20,44	15,29	5,15	15,29	33,67 %	5,15	33,67 %



Årsmelding
for driftsåret 01.01. - 31.12.2005

Vest-Norges Fiskesalslag er en salgsorganisasjon som i medhold av Råfiskloven og med geografisk virkeområde i Sogn og Fjordane og Hordaland, organiserer førstehåndsomsetning av hvitfisk, skalldyr, bløtdyr og småhval. Laget er organisert med kontor i Måløy.

Driftsåret 2005 har vært preget av en omsetningsutvikling - der både kvantum og verdi har gått ned, men prisene har hatt en positiv utvikling. Gjennom laget ble det totalt omsatt 14.758 tonn omregnet til kappet vekt, til en førstehandsverdi av kr. 202,8 mill. Dette er en nedgang på 3.977 tonn eller 21,2%. Verdien gikk ned med kr. 37,8 mill., som tilsvarer en nedgang på 15,7 % sammenlignet med fjoråret. Gjennomsnittsprisen har gått opp med kr. 0,90 fra kr. 12,84 i 2004 - til kr. 13,74 i 2005 som tilsvarer en økning på 7,0% - verdi i kappet vekt. Dette skyldes generell prisoppgang der hyse spesielt kommer godt ut blant de "store fiskeslagene". Omsetningen har variert mellom 202 og 306 mill. de siste 5 årene.

Året startet med dårlig vær for kystflåten, samt at det tradisjonelle kysttorskfisket på vinteren nesten har uteblitt i vårt område de siste årene. Havtemperaturen har steget og en antar at dette har hatt innvirkning på fisken sitt vandringsmønster. Innsiget av sild til kysten på vestlandet har stoppet opp på mørekysten. Endres vandringsmønsteret og silda siger sør om Stadt så antar vi at det gamle torskfisket i vårt område vil ta seg opp igjen.

Strukturering i kystflåtegruppen har ført til større, mer effektive og mobile fartøyer. Dette har videre ført til at kystflåten fra vårt område i sterkere grad har satset på fiske på Møre og Lofoten om vinteren. Dette i tillegg til lite tilgjengelig fisk i januar/februar i vårt område har igjen ført til lave landinger fra kystflåten i denne perioden. Struktureringen i banklineflåten, har ført til at flere fartøyer dri-

ver fiske i Barentshavet nesten hele året - og som naturlig er - leverer de da i Nordnorge noen av fangstene for å få en mer effektiv drift.

Det har både i 2004 og 2005 vært en betydelig prisoppgang - og fisk har fått en mer sentral plass på middagsbordet. Det satses nå betydelige midler på ferskfiskdistribusjon på det norske markedet. Det er 3 store aktører som alle konkurrerer om å ha størst mulig markedsandel. Større konkurranse om råstoffet har ført til økte priser på førstehånd. Utviklingen har vært gledelig med bakgrunn i den vanskelige økonomiske situasjonen store deler av flåten har vært inne i. Finansinstitusjonene ser ut til å ha lempet på krav til finansiering av nye fartøyerprosjekt ettersom fartøyene etter hvert viser positive resultat, hvor også lave renter har vært saliggjørende.

De mest betydningsfulle kjøpere av frosen torsk og kappet iset sei har delvis



vært fraværende når det gjelder kjøp i løpet av året. Vi ser imidlertid større interesse, spesielt for frossen torsk i 2006.

I gjennomsnitt for året har vi hatt følgende prisutvikling på de viktigste fiskeslagene: Frossen torsk steg med 4,5%, iset lange opp med 0,5%, frossen hyse steg med 32,1%, iset sei gikk opp med 5,3%, og frossen brosme gikk opp med 20,3%.

Det har vært en nedgang av utenlandske landinger i Salgslagets distrikt i 2005. I 2004 ble det landet 166 tonn til en verdi av kr. 1,8 mill., mens det i 2005 ble landet 89 tonn til en verdi av 1,3 mill. Snittprisen gikk opp fra kr. 11,06 til kr. 14,99.

Landinger i utlandet av fartøy fra salgslagets distrikt gikk ned fra 660 tonn i 2004 til 172 tonn i 2005. Verdien gikk ned fra kr. 10,1 mill. i 2004 til kr. 3,5 mill. i 2005. Snittprisen gikk opp fra kr. 15,29 til kr. 20,44. Hovedgrunnen skyldes mindre lan-

dinge fra større fartøy som fisket i Nordsjøen og leverte i Danmark i 2005.

Laget har som tidligere hatt auksjons-samarbeid for den mobile flåten, sammen med Sunnmøre og Romsdal Fiskesalslag og Norges Råfisklag avd. Kristiansund, der vi forsøker å ha mest mulig like auksjonsregler.

Salgslaget har bokført tap på kr 44.856,00 på fordringene på våre kunder i år 2005.

Vest-Norges Fiskesalslag Salg AS ble opprettet i 1996 med Kr. 500.000,- i aksjekapital. Dette selskapet er i året nytt til omsetning av levende ål.

Salslaget har et godt samarbeid med de andre salgslagene, gjennom Fiskesalagens Samarbeidsråd. Her blir det tatt opp felles saker - spesielt anliggender som gjelder rammebetingelser og første-håndsomsetning - for best mulig å forsvare fiskernes rettigheter. Dette forum er i stor grad nytt til som samkjøringsorgan for salgslagene ved kontakt med myndighetene.

Salgslagene har gående et prosjekt som heter "Prosjekt salgslag/fiskeridirektorat", delprosjekt A er ferdig og delprosjekt B blir satt i gang i løpet av 2006. Salgslagene deltar videre i en rekke støttetiltak innenfor fiskerinæringen, bla. Etikprosjekt og Eksportutvalget for Fisk.

I meldingsåret er det avholdt 6 styremøter. 35 saker er tatt opp til behandling i styret.

REGULERINGER/STOPP I FISKET

Det var stopp i direktefisket etter lange med garn fra 01.01.2005 - 13.04.05.

Det har vært gitt dispensasjon for direktehåvet notsei til filetering hele året.



KVITLANGE

Omsetningen av iset kvitlange i lagets distrikt i 2004 viser en liten nedgang. Totalt ble det omsatt 1.206,6 tonn kappet råfisk til en førstehåndsverdi av kr. 22,3 mill. Dette er en nedgang på 95 tonn eller 7,3%. Omsetningsverdien gikk ned med kr. 1,6 mill. eller 6,9%. Gjennomsnittsprisen pr. kg. gikk opp med kr. 0,08, fra kr. 18,37 til kr. 18,45.

Omsetningen av frossen kvitlange gikk også litt ned i 2005. Fra 596 tonn i 2004 til 457 tonn i 2005, en nedgang på 138 tonn eller 23,2%. Førstehåndsverdien gikk ned fra kr. 9,3 mill. i 2004 til kr. 7,4 mill. i 2005. En nedgang på kr. 1,9 mill. eller 20,7 %.

Gjennomsnittsprisen pr. kg. gikk opp med kr. 0,51 fra kr. 15,65 til kr. 16,16.

Det viser at i vårt distrikt blir det produsert mye lange til lutefiskproduksjon og spillangemarkedet, der det nyttes nesten bare iset fisk.



BROSME

Lagets omsetning av iset brosme viser omtrent samme kvantum som i 2004, men dette er likevel forholdsvis lite kvantum i forhold til 2002, da det var omsatt 900 tonn.

Omsetningen gikk opp fra 244,2 tonn i 2004 til 246,2 tonn i 2005, en oppgang på 2 tonn eller 0,8%. Førstehåndsverdien økte fra kr. 2,4 mill. til kr. 2,6 mill. en økning på kr. 0,2 mill. eller 8,4%. Gjennomsnittsprisen pr. kg. gikk opp med kr. 0,74, fra kr. 9,87 til kr. 10,61.

Omsetningen av frossen brosme har derimot gått mye ned i kvantum, men allikevel ikke tilsvarende ned i verdi i 2005. Fra 821,0 tonn i 2004 til 641,9 tonn i 2005, en nedgang på 179,1 tonn eller 21,8%. Førstehåndsverdien gikk ned fra kr. 8,4 mill. til kr. 7,9 mill. en nedgang på kr. 0,5 mill. eller 5,9%. Gjennomsnittsprisen gikk opp med kr. 2,08 fra kr. 10,20 til kr. 12,27 – en prisoppgang på 20,3%.



SKJELLBROSME

Landingene av skjellbrosme er halvert fra 2004 til 2005. Det ble landet 90,1 tonn i 2004 mot 44,1 tonn i 2005. Dette er en nedgang på 45,9 tonn eller 51,0%.

Førstehåndsverdien minket fra kr. 0,6 mill. til kr. 0,3 mill., en nedgang på kr. 0,3 mill. eller 45,5%. Gjennomsnittsprisen gikk opp med kr. 0,76 fra kr. 6,81 til kr. 7,57.

TORSK

LEVENDE TORSK

Totalt ble det omsatt 73,5 tonn levende torsk til en førstehandsverdi av kr. 1,8 mill. i 2005. Dette er omtrent samme kvantum og verdi som 2004. Gjennomsnittsprisen pr. kg. økte med kr. 0,26 fra kr. 24,52 i 2004 til kr. 24,77 i 2005.

ISET OG FROSSEN TORSK

Omsetningen av iset torsk viser en nedgang i både kvantum og verdi i 2005. Totalt ble det lan-

det 498,9 tonn i 2004 mot 451,6 tonn i 2005. En nedgang på 47,3 tonn, eller 9,4%. Førstehandsverdien var på kr. 12,5 mill. i 2004 mot kr. 12,0 mill. i 2005. En nedgang på kr. 0,5 mill. eller 4,4%.

Gjennomsnittsprisen pr. kg. for iset torsk steg fra kr. 25,13 til kr 26,54.

Omsetningen av frossen torsk gikk betydelig ned i 2005. Totalt ble det landet 2.054,7 tonn i 2005 mot 2.987,0 tonn i 2004. En nedgang på 932,3 tonn eller 31,2%.

Førstehandsverdien gikk ned fra kr. 64,3 mill. i 2004 til kr. 46,3 mill. i 2005 en nedgang på kr. 18,0 mill. eller 28,1%. Gjennomsnittsprisen pr kg. økte med kr. 0,97 til kr 22,51.

FROSSEN TORSKEFILÈT.

Det har ikke vært omsatt noe kvantum av betydning av frossen torskefilet i salslagets distrikt de siste årene. I 2005 ble det landet bare 9 tonn til en verdi av kr. 0,4 mill.

Gjennomsnittspris pr. kg var kr. 42,71.

BLÅKVEITE

Omsetningen av blåkveite har en liten nedgang fra 384 tonn i 2004 til 365 tonn i 2005. En nedgang på 20 tonn eller 5,0%. Verdien i 2005 er på kr. 9,0 mill. mot kr. 9,2 mill. i 2004, en nedgang på kr. 0,2 mill. eller 1,9%. Gjennomsnittsprisen har økt fra kr 24,06 i 2004 til kr 24,83 i 2005. Leveransene av blåkveite varierer sterkt fra år til år, da dette fiskeslaget regnes som bifangst for havfiskeflåten.



SEI

LEVENDE SEI

Omsetningen av levende sei har gått betydelig opp de siste årene, og har kommet opp i 5.988 tonn i 2005. Det ble omsatt 4.486 tonn i 2004 og 2.378 tonn i 2003, økningen fra fjoråret var på 1.502 tonn eller 33,5%. Omsetningsverdien gikk opp fra kr. 11,2 mill. i 2004 til kr. 14,7 mill. i 2005, en økning på kr. 3,5 mill. eller 30,7%.

Gjennomsnittsprisen i 2005 ble kr. 2,46. Det ble således et brukbart år kvantumsmessig for seinotflåten, men lite sei ble fangstet i Hordaland.



ISET OG FROSSEN SEI

Omsetningen av iset sei viser stor nedgang i kvantum, dette skyldes at prisen på saltfisk og klippfisk sei har steget betydelig i markedet. Vi har lite produksjon av nevnte vare i vårt distrikt. Pris i markedet til andre anvendelser har ikke steget tilsvarende. Det ble omsatt 1.174 tonn kappet iset sei til en verdi av kr. 6,8 mill. I kvantum er dette en nedgang på hele 2.554 tonn fra 2004 - eller 68,5%. Verdien gikk ned fra 2004 med kr. 13,6 mill. eller 66,8%. Gjennomsnittsprisen pr. kg. for iset sei i 2005 var kr. 5,75, mot kr. 5,46 i 2004, en oppgang på kr. 0,29 eller 5,3%.

Det ble omsatt 71,1 tonn av frossen sei til en verdi av kr. 0,6 mill. Dette er en nedgang fra 2004 på 87,5 tonn i kvantum og kr. 0,4 mill. i verdi. For frossen sei var gjennomsnittsprisen i 2005 kr. 8,82 mot kr. 6,38 i 2004, en økning på kr. 2,43 eller 38,1%. Vi har pr. dato ikke aktører som satser stort på kjøp av frossen sei.

FROSSEN SEIFILÈT

Vi har ikke omsatt frossen seifilèt i 2005.

PIGGHÅ

Markedsprisen på pigghå varierer veldig, derfor har ikke salslaget minstepris på dette fiskeslaget. I 2005 ble det landet 130 tonn mot 270 tonn i 2004. Verdien har gått ned fra kr. 1,8 mill. i 2004 til kr. 0,9 mill. i 2005, en nedgang på kr. 0,9 mill. eller 53,4%. Gjennomsnittsprisen har gått ned med kr 0,25 - fra kr. 6,85 i 2004 til kr. 6,60 i 2004. Enkelte kjøpere har hatt fokus på pigghå - her ligger et potensielt større fiske.



BREIFLABB

I 2005 ble det landet 349,9 tonn breiflabb sløyd m/hode og 69,7 tonn breiflabbhaler til en totalverdi på 15,5 mill. - mot 392,5 tonn breiflabb sløyd m/hode og 79,4 tonn breiflabbhaler i 2004 til en verdi av 16,3 mill. Gjennomsnittsprisen for breiflabb sløyd m/hode gikk opp fra kr 27,16 i 2004 til kr 29,43 i 2005. Halene gikk opp fra kr 71,58 i 2004 til kr 79,26 i 2005.



HYSE

ISET OG FROSSEN HYSE

Det ble i 2005 landet 350 tonn iset hyse til en verdi av kr. 3,7 mill. - dette er en nedgang fra 2004 på 69 tonn eller 16,5% og verdimessig en nedgang på kr. 0,2 mill. eller 3,8%. Gjennomsnittsprisen økte med kr. 1,42 fra kr. 9,33 i 2004 til kr. 10,75 i 2005. Omsatt kvantum av frossen hyse har gått ned i forhold til 2004, men gjennomsnittsprisen har gått betydelig opp. Det ble landet 1.078 tonn frossen hyse i 2005 til en verdi av kr. 18,0 mill. Dette er en nedgang på 352 tonn, eller 24,6%. Verdien er likevel opprettholdt på kr. 18,0 mill. Gjennomsnittsprisen gikk opp fra kr. 12,62 i 2004 til kr. 16,68 i 2005. En oppgang på kr. 4,06 eller 32,1%.

FROSSEN HYSEFILÈT

I likhet med annen frossen filèt har det vært ubetydelige landinger av hysefilèt i 2005. Gjennomsnittspris kr. 32,50.



LYSING

Det ble landet 99 tonn i 2005 mot 94 tonn i 2004, en oppgang på 5,6 tonn eller 6,0%. Verdien gikk opp fra kr. 3,0 mill. i 2004 til kr. 3,1 mill i 2005, en oppgang på kr. 0,1 mill. eller 2,2%. Gjennomsnittsprisen gikk ned fra kr. 31,97 i 2004 til kr. 30,82 i 2005.



KRABBE

Det ble i 2005 landet 579 tonn krabbe til en verdi av kr. 4,6 mill. Dette er en nedgang fra 2004 på 115 tonn – eller 16,5%. Nedgangen skyldes en kort mottaksstopp midt i sesongen hos en av krabbeprodusentene fordi det ble dumpet krabbe i markedet til en svært lav pris.



LEVENDE ÅL

Det ble landet 19,7 tonn i 2005 mot 22,9 tonn i 2004 - en nedgang på 3,2 tonn eller 14,1%. Verdien i 2005 var kr. 0,8 mill. som er lik verdien som i 2004. Gjennomsnittsprisen ble kr. 40,86 en oppgang på 3,84 sammenlignet med 2004.



STEINBIT

Fisket etter grå-, flekk- og blåsteinbit er stort sett bifangst for autolineflåten. Interesse for direktefiske etter blåsteinbit har variert mye de senere årene.

GRÅSTEINBIT

Det ble landet 8,8 tonn i 2004 mot 11,5 tonn i 2005. Verdien av gråsteinbit slår marginalt ut på statistikkene for lagets omsetning.



FLEKKSTEINBIT

I 2005 ble det landet 84,3 tonn mot 120,3 tonn i 2004 - en nedgang på 36 tonn eller 29,9%. Verdien sank fra kr. 1,5 mill. i 2004 til kr. 1,2 mill. i 2005 - en nedgang på kr. 0,3 mill eller 23,8%. Gjennomsnittsprisen gikk opp fra kr. 12,85 i 2004 til kr. 13,97 i 2005, en oppgang på kr. 1,12 eller 8,7%.

BLÅSTEINBIT

Omsetningen av blåsteinbit har gått litt tilbake i 2005. Det ble landet 360,8 tonn i 2005 mot 475,4 tonn i 2004 - en nedgang på 114,6 tonn. Verdien i 2005 er på kr. 1,9 mill. mot kr. 2,2 mill. i 2004 - en nedgang på kr. 0,3 mill. eller 11,0%. Gjennomsnittsprisen har steget fra kr. 4,56 i 2004 til kr. 5,35 i 2005 - en oppgang på kr. 0,79 eller 17,3%.

UER

I 2005 ble det landet 128 tonn iset og frossen uer i lagets distrikt til en verdi av 1,9 mill. Gjennomsnittsprisen for iset uer var kr 12,40 en oppgang på kr 1,52 fra året før og frossen uer hadde snittpris på kr 15,67 - en oppgang på kr 1,61.



LAGETS ØKONOMI

Etter en brutto omsetning på kr. 202,8 mill. som ga provisjonsinntekter på kr. 2,9 mill., er regnskapet gjort opp med et overskudd på kr. 163.115,00 før skatt.

Styret mener at årsregnskapet gir et rettvisende bilde av lagets eiendeler og gjeld, finansielle stilling og resultat.

Etter regnskapsårets utgang er det ikke inntrått forhold som er av betydning for vurdering av resultatregnskapet og balanse.

Forøvrig vises til regnskapet for år 2005.

SLUTTORD

Salgslagets hadde ved årsskiftet 7 ansatte hvorav 4 på deltid.

Selskapet har som politikk at det ikke skal forekomme forskjellsbehandling grunnet kjønn, av 7 ansatte er 5 kvinner.

Antall sykedager har vært 150, hvorav en har vært sykmeldt over en lengre tid av året.

Arbeidsmiljøet må betegnes som godt.

Virksomhetens bransje medfører verken forurensning eller utslipp som kan være til skade for det ytre miljø.

I samsvar med regnskapslovens § 3-3 bekreftes det at forutsetningen om fortsatt drift er lagt til grunn ved utarbeidelsen av regnskapet.

Utgangspunktet for styrets arbeid vil være å sikre fiskerne gode priser og betalingsbetingelser, samt like muligheter innenfor omsetningssystemene – avhengig av de rammebetingelser som myndighetene måtte vedta.

Styret takker lagets ansatte for det arbeidet som er utført i det året som ligger bak oss. Videre vil styret takke medlem-

mer, faglag, myndigheter og andre samarbeidspartnere for et godt og konstruktivt samarbeid i året som har gått og håper på et fortsatt godt samarbeid i årene fremover.

Måløy, 21. februar 2006.

Jakob M. Jakobsen
Styreformann
sign.

Arvid Teige
Nestformann
sign.

Johnny Ytrøy
Styremedlem
sign

Bjarne Rundereim
Styremedlem
sign

Ola Martin Grotle
Styremedlem
sign

Svein Atle Lønning
Styremedlem
sign

Magnar Aasebø
Direktør
sign



Årsregnskap 2005

RESULTATREGNSKAP 2005

Vest-Norges Fiskesalslag

DRIFTSINNEKTER	NOTE	2005	2004
Brutto omsetning gjennom laget		202 795 668	240 633 491
Brutto fiskekjøp		-202 795 668	-240 633 491
Lagsprovisjon		2 915 905	3 433 261
Andre inntekter		545 927	522 004
Sum driftsinntekter		3 461 833	3 955 265
DRIFTSKOSTNADER			
Lønn,honorar,folketrygd og pensjonskostn.	6	1 848 845	2 387 056
Andre drifts- og adm.kostnader		1 497 653	1 559 005
Ordinære avskrivninger	5	331 074	400 601
Tap på fordringer	4	94 856	65 805
Sum driftskostnader		4 412 467	4 449 961
Driftsresultat		-310 595	-457 202
FINANSINNEKTER OG FINANSKOSTNADER			
Renteinntekter		471 368	447 048
Aksjeutbytte		8 280	4 320
Andre rentekostnader		-3 225	-775
Netto finansposter		476 423	450 593
Resultat før skattekostnad		165 828	-6 609
Skattekostnad på ordinært resultat	9	109 654	68 176
Årsresultat		56 174	-74 785
Opplysninger om disponering:			
Felleseid andelskapital		-	-
Overført til annen egenkapital, hvorav		56 174	-74 785
kr. 6 000 til bunden egenkapital i.h.t. vedtekter		56 174	-74 785

BALANSE PR. 31.12.2005

Vest-Norges Fiskesalslag

EIENDELER	NOTE	2005	2004
Anleggsmidler			
Immaterielle eiendeler			
Utsatt skattefordel	9	324 551	371 786
Sum immaterielle verdier		324 551	371 786
Varige driftsmidler			
Tomter	5	900 000	900 000
Bygninger	5	5 810 929	5 950 929
Maskiner, inventar og EDB-utstyr	5	125 000	137 500
Sum varige driftsmidler		6 835 929	6 988 429
Finansielle anleggsmidler			
Aksjer i datterselskap	2	500 000	500 000
Andre aksjer	3	306 000	306 000
Sum finansielle anleggsmidler		806 000	806 000
Sum anleggsmidler		7 966 480	8 166 215
Omløpsmidler			
Fordringer			
Kundefordringer	4	39 035 709	37 320 147
Kortsiktige fordringer		599 668	141 908
Sum fordringer		39 635 377	37 462 055
Bankinskudd	7	4 373 066	7 452 743
Sum omløpsmidler		44 008 443	44 914 798
Sum eiendeler		51 974 923	53 081 013

BALANSE PR. 31.12.2005

Vest-Norges Fiskesalslag

EGENKAPITAL OG GJELD	NOTE	2005	2004
Egenkapital			
Innskutt egenkapital			
Andeler		11 066	11 066
Felleseid andelskapital		944 239	944 239
Opptjent egenkapital			
Annen egenkapital	8	20 234 288	20 209 114
Sum egenkapital		21 189 593	21 164 419
Kortsiktig gjeld			
Leverandørgjeld		27 132 882	26 573 464
Betalbar skatt	9	61 522	59 625
Skyldig skattetrekk		108 983	123 570
Skyldig produkt-, struktur- og folketrygdavgift		2 281 056	3 194 626
Annen kortsiktig gjeld		1 200 888	1 965 310
Sum kortsiktig gjeld		30 785 330	31 916 595
Sum egenkapital og gjeld		51 974 923	53 081 013

Måløy, 21. februar 2006

I styret for Vest-Norges Fiskesalslag:

Jakob M. Jakobsen
Styreformann
sign.

Arvid Teige
Nestformann
sign.

Svein Atle Lønning
Styremedlem
sign.

Bjarne Rundereim
Styremedlem
sign.

Ola Martin Grotle
Styremedlem
sign.

Johnny Ytrøy
Styremedlem
sign.

Magnar Aasebø
Direktør
sign.

Kjell Lillebø
Økonomisjef
sign.

Note 1

Regnskapsprinsipper.

Årsregnskapet er satt opp i samsvar med regnskapsloven og god regnskapskikk for små foretak.

Følgende regnskapsprinsipper er anvendt:

- forsikret pensjonsforpliktelse er ikke balanseført - kostnaden er lik årets utbetaling til forsikringsselskapet.
- kostmetoden er benyttet for investeringer i datterselskap.
- netto utsatt skattefordel er balanseført
- tilskudd og lignende er godskrevet de respektive kostnadskonti.

Note 2

Konsern, tilknyttet selskap m.v.

Aksjer i datterselskap	Antall / %vis eie	Pålydende	Anskaffelses- kost	Bokført verdi
Vest-Norges Fiskesalgsalg AS	50 / 100%	10 000	500 000	500 000

Det er ikke utarbeidet konsernregnskap for morselskapet Vest-Norges Fiskesalgsalg.

Hovedtall fra regnskapet til:

Vest-Norges Fiskesalgsalg AS	2005	2004
Brutto omsetning	722 259	1 026 169
Årets resultat	13 212	16 856
Egenkapital	517 483	504 273

Note 3

Aksjer i andre foretak	Antall	Pålydende	Anskaffelses- kost	Bokført verdi
AS Norges Handels og Sjøfartstidende	360	10	306 000	306 000

Note 4

Fordringer vedrørende fiskekjøp / kundefordringer.	2005
Kundefordringer til pålydende	39 685 709
Avsatt til dekning av tap på fordringer	-650 000
Sum kundefordringer	39 035 709

Note 5

Varige driftsmidler	Tomter	Bygninger	Maskiner, inventar og EDB-utstyr	
			Totalt	
Samla anskaffelseskost 1.1	900 000	6 929 885	1 559 285	9 389 170
Tilgang i året			178 574	178 574
Avgang i året til anskaffelseskost			292 571	292 571
Samla anskaffelseskost 31.12	900 000	6 929 885	1 445 288	9 275 173
Samla avskrivning		1 118 956	1 320 288	2 439 244
Bokført verdi 31.12.	900 000	5 810 929	125 000	6 835 929
Årets avskrivning		140 000	191 074	331 074

Note 6

Lønnskostnader, antall ansatte, honorarer etc.	2005	2004
Lønninger	1 572 484	2 090 958
Folketrygdavgift	266 216	301 112
Kollektiv pensjonspremie	156 091	44 820
Andre ytelser/refunderte sykepenger	-145 946	-49 834
Sum lønnskostnader, honorarer etc.	1 848 845	2 387 056

Antall ansatte har vært 7.

Ytelser til ledende personer	Daglig leder	Styret
Lønn	602 679	141 600

Revisor

Kostnadsført revisjonshonorar for 2005 utgjør kr 37800.

Pensjonskostnader

Selskapet har pensjonsordninger som omfatter 6 personer. Ordningen gir rett til fremtidige ytelser. Disse er i hovedsak avhengige i antall opptjeningsår, lønnsnivå ved oppnådd pensjonsalder og størrelsen på ytelsene fra folketrygden. Den kollektive pensjonsavtalen er finansiert ved fondsoppbygning i forsikringsselskap.

Forsikret pensjonsforpliktelse er ikke balanseført - kostnaden er lik årets utbetaling Pensjonsforpliktelse knyttet til AFP er heller ikke balanseført.

Note 7

Bankinnskudd

Kr. 86 741 av bankinnskuddene er bundne skattetrekkmidler.

Note 8

Annen egenkapital	Bunden egenkapital	Fri egenkapital	Sum annen egenkapital
Kapital 01.01.	2 699 000	17 510 114	20 209 114
Bevilgede gaver		-31 000	-31 000
Foreslått overført pr 31.12.	6 000	50 174	56 174
Kapital 31.12.	2 705 000	17 529 288	20 234 288

Note 9

Skatt	2005	2004
Spesifikasjon av grunnlag for utsatt skatt		
Underskudd til framføring	87 216	337 420
Anleggsmidler	421 892	390 386
Omløpsmidler	650 000	600 000
Sum	1 159 108	1 327 806
Utsatt skattefordel	324 550	371 786
Årets skattekostnad fremkommer slik:		
Betalbar skatt på årets resultat og formue	61 522	59 625
Endring av utsatt skatt	47 235	8 770
	108 757	68 395
Differanse tidligere avsatt skatt	897	-219
Skattekostnad i resultatregnskap	109 654	68 176
Skattekostnad i resultatregnskap er fordelt slik:		
Skattekostnad på ordinært resultat	109 654	68 176
	109 654	68 176
Betalbar skatt fremkommer slik:		
Årets resultat før skattekostnad	165 828	-6 609
Permanente forskjeller	7 160	37 390
Endring midlertidige forskjeller	51 506	-
Anvendt framførbart underskudd	-224 494	-
Skattemessig resultat	-	-
Avsetning til felleseid andelskapital	-	-
Grunnlag betalbar skatt	-	-
Inntektsskatt	-	-
Formuesskatt	61 522	59 625
Betalbar skatt på årets resultat	61 522	59 625



BÅTBYGG AS



SLIPPKAPASITET

4000 tonn – 100 x 20 m

HALLDIMENSJON

Lengde 80 m
Bredde 50 m
Høyde 30 m

DOKKAPASITET

Lengde 148 m
Bredde 25/30 m
Dybde 9 m

KAIKAPASITET

Total kailengde 300 m
Dybde hovedkai 8 m
Dybde i hop 7 m

KRANDEKNING

2 tårnkraner ved dokk/slipp
Traverskran i hall SWL 50 t

Norges mest spesialiserte og komplette reparasjons- og ombyggingsverksted. Vi setter store ressurser inn på å opprettholde et kvalitetsmessig og effektivt verft med høy ekspertise. Verftet har en stabil og engasjert stab med lang og allsidig erfaring. Anlegget er bygget med tanke på fleksibilitet og rasjonalitet, og har verksteder og lager nær beliggende til kaier, dokk, slipp og hall.

6710 Raudeberg – Tlf. 57 85 40 00 – Fax 57 85 40 01 – www.baatbygg.no

Til representantskapsmøtet i
Vest-Norges Fiskesalslag

Revisjonsberetning for 2005

Vi har revidert årsregnskapet for Vest-Norges Fiskesalslag for regnskapsåret 2005, som viser et overskudd på kr 56 174. Vi har også revidert opplysningene i årsberetningen om årsregnskapet og forutsetningen om fortsatt drift. Årsregnskapet består av resultatregnskap, balanse og noteopplysninger. Regnskapslovens regler og god regnskapsskikk i Norge er anvendt ved utarbeidelsen av regnskapet. Årsregnskapet og årsberetningen er avgitt av selskapets styre og daglig leder. Vår oppgave er å uttale oss om årsregnskapet og øvrige forhold i henhold til revisorlovens krav.

Vi har utført revisjonen i samsvar med lov, forskrift og god revisjonsskikk i Norge, herunder revisjonsstandarder vedtatt av Den norske Revisorforening. Revisjonsstandardene krever at vi planlegger og utfører revisjonen for å oppnå betryggende sikkerhet for at årsregnskapet ikke inneholder vesentlig feilinformasjon. Revisjon omfatter kontroll av utvalgte deler av materialet som underbygger informasjonen i årsregnskapet, vurdering av de benyttede regnskapsprinsipper og vesentlige regnskapsestimater, samt vurdering av innholdet i og presentasjonen av årsregnskapet. I den grad det følger av god revisjonsskikk, omfatter revisjon også en gjennomgåelse av selskapets formuesforvaltning og regnskaps- og interne kontrollsystemer. Vi mener at vår revisjon gir et forsvarlig grunnlag for vår uttalelse.

Vi mener at

- årsregnskapet er avgitt i samsvar med lov og forskrifter og gir et rettvise bilde av lagets økonomiske stilling 31. desember 2005 og av resultatet i regnskapsåret i overensstemmelse med god regnskapsskikk i Norge
- ledelsen har oppfylt sin plikt til å sørge for ordentlig og oversiktlig registrering og dokumentasjon av regnskapsopplysninger i samsvar med lov og god bokføringsskikk i Norge
- opplysningene i årsberetningen om årsregnskapet og forutsetningen om fortsatt drift er konsistente med årsregnskapet og er i samsvar med lov og forskrifter.

Måløy, 21. februar 2006

ERNST & YOUNG AS



Odd Monsen

statsautorisert revisor

4-4-2 eller 4/4?



Samspel gir suksess.
Sparebanken Sogn og Fjordane
spelar på lag med både elite
og breidde og brukar i år
10 millionar i gåver og
sponsormidlar.
Ein aktiv medspelar
er gull verdt.

www.fylkesbanken.no

Revisjon & Rådgivning Skatt og Avgift Corporate Finance

Gate 1 nr. 77
Postboks 384 – 6072 Måløy
Tlf. 57 85 18 20
Faks 57 85 05 53

Gjensidige

- lokal og tilgjengeleg

Ring 03100

- Trykk 1 • Ved skade
- Trykk 2 • Privatforsikring
- Trykk 3 • Næringslivsforsikring
- Trykk 4 • Landbruksforsikring
- Trykk 5 • Sentralbord



GJENSIDIGE

Sjøforsikrings- spesialisten

All forsikring innen fiskeri og kystfart

KASKO - FANGST - ANSVAR - UTSTYR
REDSKAP - EFFEKTER - PAKKEFORSIKRING



Hovedkontor, Bergen 55 55 74 00
Avd. Måløy 57 84 92 00 - Fax 57 84 92 09

FISKERNES EGET FORSIKRINGSSELSKAP
Over 400 av de største fiskeriregistrerte fartøy i Sogn
og Fjordane har sine forsikringer i Havtrygd.

ALLTID TIL TJENESTE - 24 TIMER I DØGNET



SENTRALT Plassert

Måløy havneservice er sentralt plassert på fastlandsida av Måløystrømmen i Måløy.

BREDT PRODUKTSPEKTER

Vårt produktspekter omfatter gassolje og alle vanlige marinekvaliteter av smør- og fett. Vi har også moderne rengjøringsstasjon for leke- og brennbåter og leverer et rikt utvalg av rengjøringsmidler. Vi kan le-ere med bunkersbåt og tankbil.

GOD KAPASITET

Overkøi- og leveringskapasiteten 150 m³/time med 4" slange. Totalt kallingde er 42 m og dybdeforholdene er gode.

SOLID ERFARING

Vi har i mange år levert bunkers- og smørefett til Norske og utenlandske båter. Vår lange erfaring, samt topp service 24 timer i døgnet har gjort oss mange fornøyde kunder.

VASKESTASJON

Ved vår vaskestasjon tilbyr vi rengjøring av leke- og brennbåter. Ved hjelp av moderne skullduggs- og høytrykkspløyere fjerner vi effektivt protein, bakterier, fett, olibolag og rust og andre urenheter.

RENGJØRINGSMIDLER

Måløy Havneservice leverer alle typer rengjøringsmidler fra Laporte og Eurochem.

BUNKERSBÅT

Vi leverer på havnen og i Nordfjord distriktet. Kapasiteten er 115 m³.

TANKBIL

Vår tankbil distribuerer autodiesel og fyringsolje til Nordfjorddistriktet. Kapasiteten er 17 m³.

STRATEGIC LOCATION

Måløy Havneservice is strategically situated on the main land side of Måløy harbour "in the middle of the shipping lane".

WIDE RANGE OF PRODUCTS

Our range of products include gas oil and the common marine qualities of lubricants and grease. We also have modern cleaning facilities for fishing vessels and well boats and produce a variety of detergents. We can supply by tanker or tanktruck.

GOOD CAPACITY

Our delivery rate ex. wharf ex. pipeline is 150 m³ per hour. The quay is 42 m long and has good depths.

EXPERIENCE

We have supplied bunkers and lubricants to Norwegian and foreign vessels for more than fifty years. Our experience and round-the-clock service have satisfied our many customers.

CLEANING STATION

At our cleaning station we provide services for fishing vessels and well boats. We use modern form detergents and high pressure washers for effective removal of protein, bacteria, grease, oilstains, rust and other impurities.

DETERGENTS

Måløy Havneservice supplies all types of detergents from Laporte and Eurochem.

TANKERS

We supply alongside the ship and to the ship and to the Nordfjord district. Total capacity is 115 m³.

TANKTRUCK

Our tanker distributes autodiesel and heating oil to the Nordfjord district. Total capacity is 17 m³.

Selskapet har egen bunkersbåt, BB "Vestservice", som laster 115 m³. Lighterage available - barge, carrying up to 115 m³, BIBB "Vest-service".

Vi besørger oljeleveranser og står for andre tjenester overalt i verden - hele døgnet. We supply oil and carry out other services throughout the world - at all hours.



Måløy Havneservice as

Vi er Eirik-rederiets samarbeidspartner i inn- og utland

SAVETTER
LUBRICANTS

P.O. Box 132 - N-6710 Måløy - Tlf. +47 57 85 36 50 - Fax: +47 57 85 36 51



Postboks 3 - 6701 Måløy
Telefon 57 85 25 55
Fax 57 85 03 90

AGN

IS

BUNKERS

RENGJØRINGS-
STASJON

3 HØYTRYKKS-
VASKEMASKINER

Det vil stadig være behov for fornyelse og utvikling av fiskeflåten



J.K. Foto

Norske fiskere har mot og evne til å tenke nytt. Vi vil bidra til en flåte bestående av fartøy som er bygget og utrustet for lønnsom drift – uansett forhold.

Vår finansiering er tilpasset variasjonene i næringen.

Nordea i Måløy, telefon 57 85 38 00 eller besøk oss.
www.nordea.no

Nordea 