

Årsmelding Regnskap 2004



Vest-Norges Fiskesalsslagslag
– deres serviceorganisasjon!






Foto: Magnar Aasebø, Åge Senneset,
Eksportutvalget for fisk.

Grafisk Produksjon: Fjordenes Tidende. Trykk: E. Natvik Prenteverk.

STYRET 2004

I perioden 01.01.04 - 31.12.04 – valgt på representantskapsmøtene i 2003 og 2004 konstituert på styremøter 25.04.03 og 23.04.04.

4 medl. fra Sogn og Fjordane og 2 medl. fra Hordaland iflg. vedtektene.

I perioden 01.01.04 – 23.04.04. valgt på representantskapsmøtet i 2003.

FORMANN

Jakob M. Jakobsen, Fjell

Varamenn:

Elling Røttingen, Ole Torget

NESTFORMANN

Arvid Teige, Raudeberg

Varamenn:

Kristian Korneliussen, Geir Ove Jørgensen

ØVRIGE STYREMEDLEMMER

Bjarne R. Rundereim, Selje

Varamenn:

Roar Norheim, Per Elmer Årsheim

Ola Martin Grotle, Bremanger

Varamenn:

Birger Grotle, Inge Førde

Svein Atle Lønning, Bømlo

Varamenn:

Bjarte Nordtun, Gunnleiv Midttveit

Jonny Ytrøy, Ytrøygrend

Varamenn:

Atle Fedøy, Steinar Nekkøy

ARBEIDSUTVALG

Jakob M. Jakobsen

Arvid Teige

Bjarne R. Rundereim

I perioden 23.04.04 – 31.12.04. valgt på representantskapsmøtet i 2004.

FORMANN

Jakob M. Jakobsen, Fjell

Varamenn:

Elling Røttingen, Ole Torget

NESTFORMANN

Arvid Teige, Raudeberg

Varamenn:

Kristian Korneliussen, Geir Ove Jørgensen

ØVRIGE STYREMEDLEMMER

Bjarne R. Rundereim, Selje

Varamenn:

Roar Norheim, Per Elmer Årsheim

Ola Martin Grotle, Bremanger

Varamenn:

Birger Grotle, Geir Magne Røys

Svein Atle Lønning, Bømlo

Varamenn:

Bjarte Nordtun, Gunnleiv Midttveit

Johnny Ytrøy, Ytrøygrend

Varamenn:

Atle Fedøy, Steinar Nekkøy

ARBEIDSUTVALG

Jakob M. Jakobsen

Arvid Teige

Bjarne R. Rundereim

REPRESENTANTSKAPET

Medlemmer i representantskapet for perioden 2004/2005. Valgt av salslagets medlemmer 2004.

ORDFØRER

Jan Henrik Nøstbakken, Mosterhamn

VARAORDFØRER

Tore Hillersøy, Bulandet

ØVRIGE:

NORDFJORD:

Geir Ove Jørgensen, Selje

Varamenn:

Otto Rune Gangeskar, Georg A. Steintveit

Geir O. Borgundvåg

Varamenn:

Malvin Teige, Perry Honningsvåg

Harald Husevåg, Deknepollen

Varamenn:

Per Elmer Årsheim, Ole Gangeskar

Jan Peder Husevåg, Husevåg

Varamenn

Gerd Husevåg, Arvid Husevåg

Stig Jarle Ervik, Stadlandet

Varamenn:

Geir Rune Årsheim, Isak Stave

Arvid Teige, Raudeberg

Varamenn:

Arild Myhre, Øystein Sandøy

SUNNFJORD:

Birger Grotle, Bremanger

Varamenn:

Edmund Brendø, Harald Gulestøl

Geir-Magne Røya, Bremanger

Varamenn:

Magnar Grane, Tom Olav Hauge

Kristian Korneliussen, Florø

Varamenn:

Lars Mindor Nesje, Atle Magne Nekkøy

Tore Hillersøy, Bulandet

Varamenn:

Steinar Nekkøy, Dagfinn Alisøy

Bjørn Nygård, Bremanger

Varamenn:

Jonny Sandøy, Inge Storehaug

Helge Norheim, Bulandet

Varamenn:

Frode Heggøy, Finn Ove Hillersøy

SOGN:

Erling Birknes, Byrknesøy

Varamenn:

Johnny Ytrøy, Geir Magne Oddekalv

Bjarne Hjønnvåg, Kolgrov

Varamenn:

Ove Unneland, Frode Kvamme

Tom Færøy, Hardbakke

Varamenn:

Inge Olav Sætevik, Maldor Kversøy

NORDHORDLAND:

Elling Røttingen, Lepsøy

Varamenn:

Jarle Glesnes, Jan Nilsen

Jakob M. Jakobsen, Fjell

Varamenn:

Oddvar Nilsen Husa, Tomas Ådland

Leif Bognøy, Manger

Varamenn:

Harald Seilfaldet, Jimmy Bjorøy

SUNNHORDLAND:

Ole Torget, Brandasund

Varamenn:

Kåre Njåstad, Magnar Sørvik

Gunnar Siglen, Fitjar

Varamenn:

Gaute Toft, Geir Edvardsen

Jan H. Nøstbakken, Mosterhamn

Varamenn:

Gunnar Strand, Tormod Godøy

KONTROLLNEMND

Formann:

Gunnar Bortne, Deknepollen

Varamann:

Jan Ytrøy

Øvrige medlemmer:

Oddvar Nilsen Husa, Fedje

Varamann:

Jarle Glesnes

Ole Svein Einebærholm, Byrknesøy

Varamann:

Helge Nordheim

VALG-/LØNNSNEMND

Formann:

Ole Torget, Brandasund

Varamann:

Elling Røttingen

Øvrige medlemmer:

Bjarte Nordtun, Bremnes

Varamann:

Gaute Tofte

Per Elmer Årsheim, Stadlandet

Varamann:

Leif Petter Hoddevik

Fred Rogne, Bulandet

Varamann:

Johnny Seljeseth

Tom Færøy, Hardbakke

Varamann:

Norvald Fedøy

FISKERNES ULYKKESKASSE

Roger P. Silden, Måløy

Varamann:

Harry Ytrøy, Harry Øvstedal

REVISOR

Statsautorisert revisor

Dag Døskeland

Ernst & Young AS, Bergen

STATENS KONTROLLØR

Sorenskriver Steinar Velle, Leikanger



Årsmøtet ble avholdt på Quality Hotel Maritim i Florø, dagene 22. og 23. april 2004. Første dags møte satt kl. 13.05.

SAK 1. ÅPNING AV REPRESENTANTSKAPSMØTET.

Styrets formann Jakob M. Jakobsen ønsket alle velkommen.

«Mellom bakkar og berg» ble sunget.

Jakob M. Jakobsen ba forsamlingen bli stående for å minnes fiskere som var gått bort siden forrige representant-skapsmøte. De ble minnet med ett minutts stillhet.

Jakob M. Jakobsen hilste til representantskapet og omtalte siste år. 2003 har gitt en oppgang i både kvantum og omsetning. Året har også en positiv utvikling både for renter og valutakurser. Noe som igjen har gitt grunnlag for oppgang i flere fiskepriser, at sei og hyse henger igjen er bekymringsfullt. Mottaksstrukturen er i forandring, dette gir større behov for føringsmidler. Dessverre ser ikke myndighetene at små midler gir en stor samfunnsøkonomisk gevinst.

Jakob M. Jakobsen erklærte representantskapsmøtet for åpnet og ønsket alle et godt møte med gode og konstruktive debatter.

SAK 2. KONSTITUERING.

SAK 2 A. VALG AV SEKRETÆRER

Styret foreslo: Sonja Ellefsen og Kjell Lillebø.
De ble enstemmig valgt.

SAK 2 B. NAVNEOPPROP.

REPRESENTANTER:

NORDFJORD:

Geir Ove Jørgensen
Harald Husevåg
Geir Rune Aarsheim
Arild Myhre
Malvin Teige

SUNNFJORD:

Birger Grotle
Kristian Korneliussen
Finn Ove Hillersøy
Magnar Grane

SOGN:

Erling Birknes
Ove Unneland
Tom Færøy

NORDHORDLAND:

Harald Seilfaldet
Elling Røttingen

SUNNHORDLAND:

Gunnar Strand
Kåre Njåstad

GJESTER:

STORTINGET

Reidar Sandal

DET KGL. FISKERIDEPARTEMENT

Silje Wangen Myklebust

NORGES RÅFISKLAG

Hilmar Blikø

FLORA KOMMUNE

Bente Frøyen Steindal

VÅGSØY KOMMUNE

Roger B Silden

FISKARLAGET VEST
Britt Sæle Instebo

SOGN OG FJORDANE FISKARLAG
Nils Myklebust

SOGN OG FJORDANE FISKARKV.L.
May Britt Bratseth

SOGN OG FJORDANE REDERIFOR.
Kåre Furnes
Øystein Sandøy

HAVTRYGD
Idar Hoddevik

SPAREBANKEN SOGN OG FJORDANE
Roger Svarstad

MATTILSYNET
Anne Kjersti Austgulen

FISKERIDIREKTORATET
Randi Sofie Sletten

FISKERIDIREKTORATET REGION
VEST
Terje Magnussen
Lars Terje Gotteberg
Gunvor Lødden

TIDLIGERE FISKERIDIREKTØR
Hallstein Rasmussen

PRESSE:
NORSK FISKERINÆRING
Thorvald Tande Jr.

FISKAREN
Helge Arild Bolstad

STATENS KONTROLLØR:
Steinar Velle

KONTROLLNEMND:
Gunnar Bortne
Oddvar Nilsen Husa

STYRET:
Jakob M. Jakobsen
Arvid Teige
Ola Martin Grotle
Bjarte Nordtun

ADMINISTRASJONEN:
Magnar Aasebo
Kjell Lillebo
Sonja Ellefsen

SAK 2 C. VALG AV SETTEORDFØRER OG SETTEVARAORDFØRER

Styrets forslø:

Setteordfører: Tom Færøy
Settevaraordfører: Birger Grotle

SAK 2 D. DAGSORDEN.

Styrets forslag til dagsorden ble enstemmig godkjent.

SAK 2 E. FORRETNINGSORDEN.

Styrets forslag til forretningsorden ble enstemmig godkjent.

SAK 2 F. SAKLISTE.

Styrets forslag til sakliste ble enstemmig vedtatt.

SAK 2 G. VALG AV REDAKSJONSNEMND.

Styrets forslag ble referert av Jakob M Jakobsen.

Formann: Kristian Korneliussen
Medlem: Elling Røttingen
Medlem: Geir Ove Jørgensen

De ble enstemmig valgt.

HILSNINGER

Følgende hilste til representant-skaps-møtet: Hilmar Blikø fra Norges Råfisklag. Silje Wangen Myklebust hilste fra Det Kgl. Fiskeridepartement, Nils Myklebust fra Sogn og Fjordane Fiskarlag, Fiskarlaget Vest og Norges Fiskarlag. Stortingsrepresentant Reidar Sandal, Terje Magnussen hilste fra Fiskeridirektoratet Region Vest. Ordfører i Flora Kommune Bente Frøyen Steindal ønsket velkommen til Florø og ønsket lykke til med møtet. Ordfører i Vågsøy Kommune Roger B. Silden ønsket også lykke til med møtet.

Jakob M. Jakobsen overlot så møteledelsen til setteordfører Tom Færøy.

SAK 3. ÅRSMELDING.

Styrets melding ble referert av styreformann Jakob M. Jakobsen.

Underveis ble følgende saker kommentert: Erling Birknes ang. fredning på breiflabb, vedrørende statistikk. Harald Seilfaldet og Elling Røttingen vedr. fangstdagbok for krabbe også ved direkte salg. Regiondirektør i Fiskeridirektoratet Region Vest Terje Magnussen svarte på dette.

Styrets melding ble enstemmig godkjent.

Regnskap og Revisors beretning ble referert av Kjell Lillebø.

Kontrollnemndas innstilling ble referert av Gunnar Bortne.

Kristian Korneliussen stilte spørsmål vedrørende tap på fordringer. Magnar Aasebø forklarte dette.

Regnskapet for 2003 ble enstemmig godkjent.

Max Nilsen fra Fiskeridirektoratet Region Vest ble ønsket velkommen

Pause kl 14.10
Møte satt kl 14.50

Anne-Mari Tomasgard fra Fjordenes Tidende ble ønsket velkommen.

SAK 4. KVALITET - MARKED.

Saken ble belyst gjennom innledningene av Anne Kjersti Austgulen fra Mattilsynet og Tove Sleipnes fra Exportutvalget for Fisk.

Styrets forslag til vedtak ble referert av Tom Færøy.

Følgende hadde ordet etter innledningen: Roger B. Silden, Oddvar Nilsen Husa, Hilmar Blikø, Roger Svarstad, Tove Sleipnes, Anne Kjersti Austgulen, Øystein Sandøy, Tove Sleipnes, Nils Myklebust, Anne Kjersti Austgulen, Ola Martin Grotle, Magnar Aasebø og Tove Sleipnes.

Magnar Aasebø takket Anne Kjersti Austgulen og Tove Sleipnes for innledningene og overrakte dem en liten oppmerksomhet.

Vedtak:

"Representantskapet tar innledningene fra Mattilsynet v/Anne Kjersti Austgulen og fra Exportutvalget for Fisk v/Tove Sleipnes til orientering.

Representantskapet ser viktigheten av å ha en sterk fokus på kvalitet i alle ledd. Som den første som kommer i berøring med fisken, hviler det et spesielt ansvar på fisker slik at fisken får den forskriftsmessige og ansvarlige håndtering den skal ha for å framstå som det kvalitetsproduktet forbruker etterspør.

Der er videre like viktig at fokus på kvalitet er innarbeidet i alle ledd, som senere håndterer fisken etter at den har forlatt fiskebåten.

I tillegg til kvalitet på produktet, er aktiv markedsføring en forutsetning for markedsadgang og en god pris. Sammenlignet med t.d. landbruket blir det etter representantskapets oppfatning brukt alt for lite resurser på markedsføring av fisk og fiskeprodukter

både mot innenlandsmarkedet og mot markedet ute. Her må det et betydelig løft til fra næringen."

Enstemmig vedtatt

Første dags møte ble hevet kl. 18.00.

Andre dags møte satt kl. 09.05.

Tom Færøy ønsket velkommen. Og spesielt velkommen til Rolv Petter Vetvik fra Fiskeridirektoratet.

Protokollen fra første dags møte ble referert av Sonja Ellefsen.

Det var ingen merknader og den ble enstemmig godkjent.

SAK 5. NY FORVALTINGSPLAN FOR HUMMER MED NÆRINGSPOLITISKE MÅL

Rolv Petter Vetvik fra Fiskeridirektoratet innledet om emnet.

Følgende hadde ordet etter innledningen: Magnar Aasebø, Geir Ove Jørgensen, Jakob m. Jakobsen, Terje Magnussen, Gunnar Strand, Harald Seilfaldet og

Magnar Aasebø.

Vedtak:

"Representantskapet tar innledningen fra Fiskeridirektoratet v/Rolv Petter Vetvik til orientering."

Pause kl. 10.00.

Møtet satt kl. 10.20.

SAK 6. GAVER.

Styrets forslag til vedtak ble referert av Tom Færøy.

Vedtak:

"Redningsselskapet	kr	8.000,-
Den Indre Sjømannsmisjon	kr	4.000,-
Norges Fiskarkvinnelag drift år 2004	kr	10.000,-
Sogn og Fj. Fiskarkvinnelag	kr	4.000,-
Hordaland Fiskarkvinnelag	kr	4.000,-
Lokale Fiskarkvinnelag Sogn og Fj. 1000,- x 8	kr	8.000,-
Lokale Fiskarkvinnelag Hordaland 1.000,- x 2	kr	2.000,-
Totalt	kr	40.000,-"

Enstemmig vedtatt.



SAK 7. VALG.

Valgnemndas innstilling ble referert av Bjarte Nordtun.

A. FORMANN I STYRET M/PERSONLIGE VARAMENN.

Formann:

Jakob Magnar Jakobsen,
5370 Fjell
Enst. valgt

1. varamann:

Elling Røttingen, 5216 Lepsøy
Enst. valgt

2. varamann:

Ole Torget, 5423 Brandasund
Enst. valgt

B. STYREMEDLEMMER M/PERSONLIGE VARAMENN.

Styremedlem:

Bjarne Rundereim, 6740 Selje
Enst. valgt

1. varamann:

Roar Norheim, 6987 Bulandet
Enst. valgt

2. varamann:

Per E. Årsheim, 6750 Stadlandet
Enst. valgt

Styremedlem:

Ole Martin Grotle,
6927 Bremanger
Enst. Valgt

1. varamann:

Birger Grotle, 6727 Bremanger
Enst. valgt

2. varamann:

Geir-Magne Røys,
6727 Bremanger
Enst. valgt

Styremedlem

Svein Atle Lønning, 5443 Bømlo
Enst. valgt

1. varamann

Bjarte Nordtun, 5430 Bremnes
Enst. valgt

2. varamann

Gunnleiv Midttveit, 5350

Brattholmen

Enst. valgt

C. KONTROLLNEMND M/PERSONLIGE VARAMENN.

Formann:

Gunnar Bortne,
6718 Deknepollen
Enst. valgt



Varamann:

Jan Ytrøy, 6927 Ytrøygrend
Enst. valgt

Medlem:

Oddvar Nilsen Husa, 5947 Fedje
Enst. valgt

Varamann:

Jarle Glesnes, 5381 Glesvær
Enst. valgt

Medlem:

Ole Svein Einebærholm,
5970 Byrknesøy
Enst. valgt

Varamann:

Helge Nordheim, 6987 Bulandet
Enst. valgt

**D. ORDFØRER OG VARAORDFØRER I
REPRESENTANTSKAPET.**

Ordfører:

Jan Henrik Nøstbakken,
5440 Møsterhamn
Enst. valgt

Varaordfører:

Tore Hillersøy, 6987 Bulandet
Enst. valgt

**E. REPRESENTANT M/VARAMENN I
FISKERNES ULYKKESKASSE.**

Medlem:

Roger P. Silden, 6700 Måløy
Enst. valgt

1. varamann:

Harry Ytrøy, 5427 Urangsvåg
Enst. valgt

2. varamann:

Harry Øvstedal, 6700 Måløy
Enst. valgt

F. VALGNEMND/LØNNSNEMND.

Formann:

Ole Torget, 5423 Brandasund
Enst. valgt

Varamann:

Elling Røttingen, 5216 Lepsøy
Enst. valgt

Medlem:

Bjarte Nordtun, 5430 Bremnes
Enst. valgt

Varamann:

Gaute Tofte, 5454 Sæbøvik
Enst. valgt



Medlem:

Per Elmer Årsheim,
6750 Stadlandet
Enst. valgt

Varamann:

Leif Petter Hoddevik,
6770 Nordfjordeid
Enst. valgt

Medlem:

Fred Rogne, 6987 Bulandet
Enst. valgt

Varamann:

Jonny Seljeseth, 6917 Batalden
Enst. valgt

Medlem:

Tom Færøy, 6924 Hardbakke
Enst. valgt

Varamann:

Norvald Fedøy, 6987 Bulandet
Enst. valgt

SAK 8. LØNNSNEMNDAS INNSTILLING.

Lønnsnemndas innstilling ble referert av
Bjarte Nordtun.

"Formann i styret	kr. 50.000,-
Lønn til styremedlemmer	kr. 8.000,-
Lønn til arbeidsutvalg	kr. 4.000,-
Lønn til nestformann	kr. 2.000,-
Fung. Ordfører i representantskapet	kr. 5.000,-
Fung. Varaordfører i representantskapet	kr. 1.500,-
Formann i kontrollnemnda	kr. 8.000,-
Medlemmer i kontrollnemnda	kr. 2.400,-

Reiser for Salslaget etter statens regula-
tiv for reise og diett.

Hotellopphold etter regning.

Dagpenger kr 1.200,- pr. dag.

Telefonmøter utbetales med halv dag-
pengesats.

Styrets formann får dekket abonnement
for telefon og mobiltelefon og kr 300,-
pr. kvartal i samtaleavgift.

Øvrige styremedlemmer får dekket
abonnementsavgift.

Det ytes en godtgjørelse på kr 1.000,- til
hver sekretær på representantskapsmø-
tet."

Enstemmig vedtatt.

AVSLUTNING.

Jakob M. Jakobsen takket for tilliten på
vegne av seg selv og de andre styremed-
lemmene. Takket representanter og
møtedeltagere for et inntresant møte,
og sekretariatet for godt utført arbeid.
Takket Tom Færøy og Birger Grotle for
at de stilte som setteordfører og sette-
varaordfører.

Protokollen for andre dags møte ble
referert av Sonja Ellefsen.

Det var ingen merknader og den ble
enstemmig godkjent.

«Gud signe vårt dyre fedreland» ble
sunget.

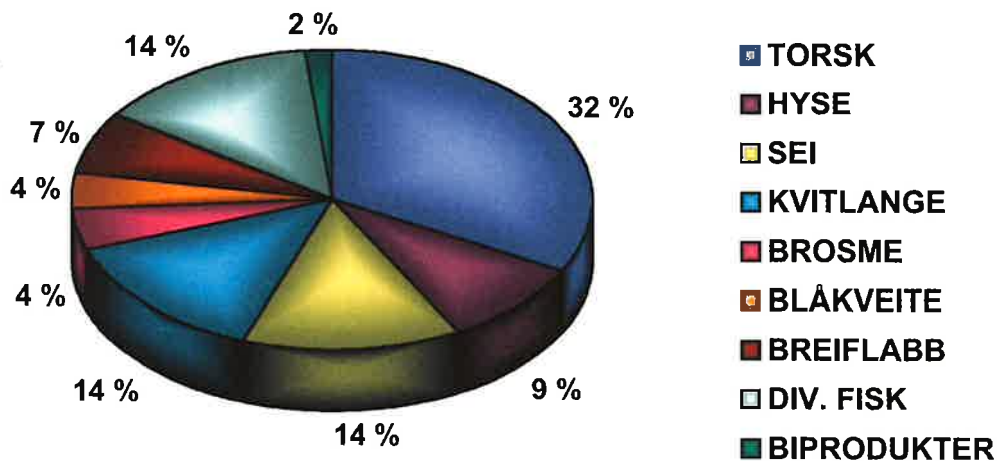
Møtet hevet kl. 10.40.

Tom Færøy
Setteordfører
sign.

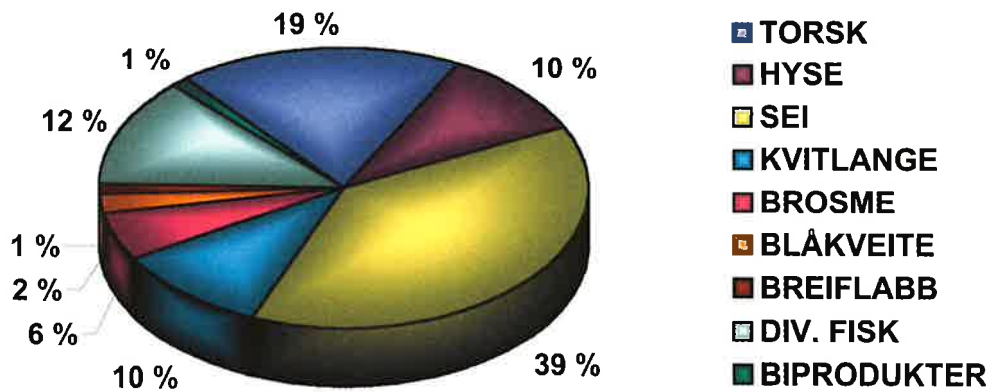
Sonja Ellefsen
Sekretær
sign.

Kjell Lillebø
Sekretær
sign.

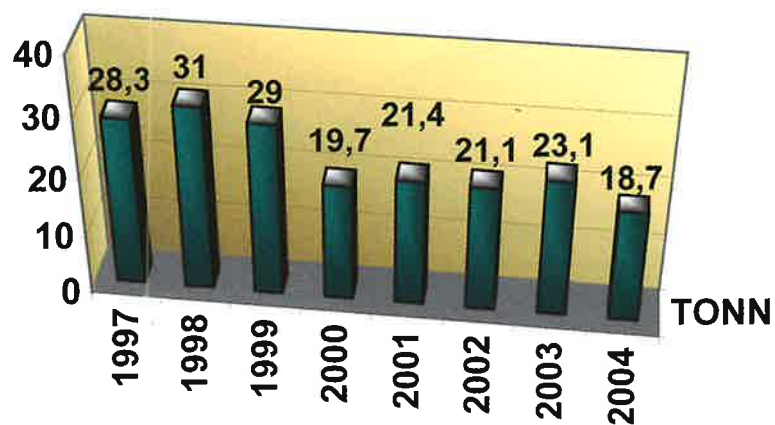
VERDI 2004 - 240,6 MILL.KR.



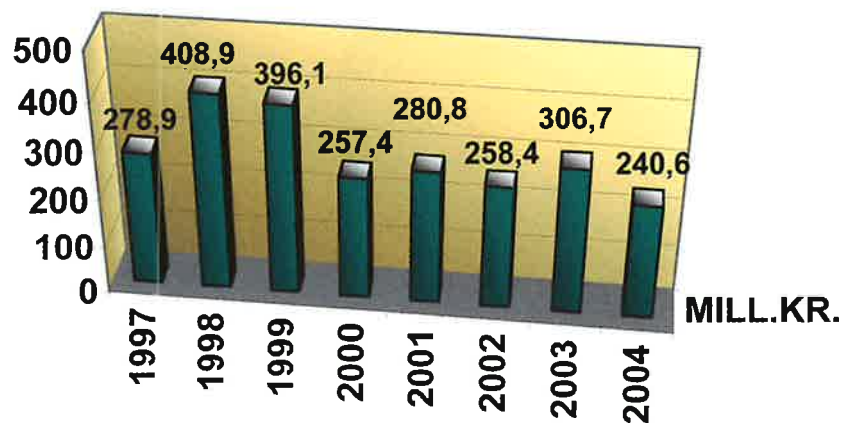
KVANTUM 2004 - 18.735,4 TONN



VEST-NORGES FISKESALSLAG HISTORISK OVERSIKT KVANTUM



VEST-NORGES FISKESALSLAG HISTORISK OVERSIKT VERDI



VEST-NORGES FISKESALSLAG OMSETNINGS STATISTIKK - KVANTUM - FEM SISTE ÅR

FISKESLAG	2000 KVANTUM TONN	2001 KVANTUM TONN	2002 KVANTUM TONN	2003 KVANTUM TONN	2004 KVANTUM TONN
Torsk	3 329,7	2 317,7	3 273,9	5 726,7	3 550,5
Hyse	1 450,6	1 126,7	1 378,7	1 813,7	1 853,7
Sei	8 251,5	8 535,3	8 612,0	6 993,6	7 210,5
Kvitlange	1 423,0	1 165,2	2 051,4	1 879,8	1 897,9
Blålange	102,3	51,0	51,3	24,1	15,2
Brosme	833,3	1 111,5	1 323,6	1 302,3	1 065,2
Blåkveite	542,0	1 102,8	846,7	1 476,5	383,9
Uer	254,8	237,6	199,1	345,5	224,9
Breiflabb	312,1	276,5	214,6	177,8	247,8
Flekksteinbit	47,7	123,8	237,5	173,4	120,3
Blåsteinbit	534,9	2 484,3	672,9	477,2	475,4
Diverse Fisk	1 959,7	2 387,0	1 903,8	2 312,0	1 500,1
Biprodukter	645,4	484,2	347,3	445,5	190,0
Totalt	19 687,0	21 403,6	21 112,8	23 148,1	18 735,4

All fisk i sløyd kappet råfiskvekt

VEST-NORGES FISKESALSLAG OMSETNINGS STATISTIKK - VERDI - FEM SISTE ÅR

FISKESLAG	2000 VERDI MILL. KR.	2001 VERDI MILL. KR.	2002 VERDI MILL. KR.	2003 VERDI MILL. KR.	2004 VERDI MILL. KR.
Torsk	70,0	50,7	62,3	112,5	79,0
Hyse	26,7	21,0	21,4	22,3	22,0
Sei	40,8	46,2	41,7	33,4	32,6
Kvitlange	26,2	26,3	42,4	29,3	33,2
Blålange	1,2	0,6	0,5	0,2	0,1
Brosme	9,7	15,4	15,0	13,8	10,8
Blåkveite	13,6	26,2	14,3	29,0	9,2
Uer	3,2	4,0	3,0	5,2	3,7
Breiflabb	24,5	22,9	16,9	11,7	16,4
Flekksteinbit	0,8	2,5	4,3	2,6	1,5
Blåsteinbit	2,5	14,2	2,6	1,8	2,2
Diverse Fisk	33,0	41,2	29,9	39,5	26,2
Biprodukter	5,2	9,6	4,1	5,4	3,7
Totalt	257,4	280,8	258,4	306,7	240,6

FORTEGNELSE OVER OMSATT KVANTUM OG V

FISKESLAG	2004	2003	(+/-)	%	2004
	KVANTUM	KVANTUM			VERDI
Torsk, levende	71 094	73 489	-2 395	-3,26 %	1 742 974
Torsk kappet iset	498 918	801 741	-302 823	-37,77 %	12 536 585
Torsk kappet frossen	2 986 964	4 553 513	-1 566 549	-34,40 %	64 337 362
Torsk, filèt frossen	9 947	180 024	-170 077	-94,47 %	377 935
Sei, kappet iset	3 728 921	4 022 498	-293 577	-7,30 %	20 365 820
Sei, kappet frossen	158 508	716 204	-557 696	-77,87 %	1 011 670
Sei, filèt frossen	0	237 777	-237 777	-100,00 %	0
Sei, levende rund	4 486 175	2 378 345	2 107 830	88,63 %	11 249 000
Hyse, kappet iset	419 339	450 457	-31 118	-6,91 %	3 912 322
Hyse, kappet frossen	1 429 898	1 287 806	142 092	11,03 %	18 043 976
Hyse, filèt frossen	2 368	38 084	-35 716	-93,78 %	66 304
Lyr, kappet iset	217 601	451 676	-234 075	-51,82 %	2 297 425
Lyr, kappet frossen	20 317	7 744	12 573	162,36 %	193 809
Kvitlange, kappet iset	1 301 847	1 227 824	74 023	6,03 %	23 914 450
Kvitlange, kappet fros.	596 038	651 937	-55 899	-8,57 %	9 329 137
Blålange, kappet iset	9 920	14 227	-4 307	-30,27 %	78 273
Blålange, kappet fros.	5 338	9 870	-4 532	-45,92 %	46 698
Brosme, kappet iset	244 209	205 765	38 444	18,68 %	2 409 982
Brosme, kappet fros.	821 014	1 096 545	-275 531	-25,13 %	8 373 855
Skjellbrosme, kappet	90 078	228 950	-138 872	-60,66 %	613 250
Gråsteinbit, kappet	11 466	36 559	-25 093	-68,64 %	148 633
Flekksteinbit, kappet	120 335	173 412	-53 077	-30,61 %	1 546 312
Blåsteinbit, kappet	475 413	477 221	-1 808	-0,38 %	2 167 320
Piggå, rund	270 374	273 000	-2 626	-0,96 %	1 853 170
Skate, skåret	43 594	41 938	1 656	3,95 %	176 478
Uer, rund iset	247 561	406 112	-158 551	-39,04 %	2 691 716
Uer, kappet frossen	74 875	99 392	-24 517	-24,67 %	1 052 721
Snabeluer, rund	12 687	5 987	6 700	111,91 %	72 749
Lysing, kappet	94 084	111 177	-17 093	-15,37 %	3 007 561
Flyndre, kappet	21 136	26 168	-5 032	-19,23 %	234 104
Piggvar, kappet	1 991	2 227	-236	-10,60 %	114 671
Blåkveite, kappet	383 921	1 476 485	-1 092 564	-74,00 %	9 238 934
Kveite, kappet	13 400	44 088	-30 688	-69,61 %	724 876
Breiflabbhaler	247 761	177 796	69 965	39,35 %	16 352 652
Hvitting, kappet	1 168	6 078	-4 910	-80,78 %	8 785
Krabbe, kq.	694 704	594 872	99 832	16,78 %	5 406 674
Hummer kq.	15 649	18 249	-2 600	-14,25 %	2 611 677
Kreps, kq.	18 542	32 212	-13 670	-42,44 %	1 693 027
Skjell, kq.	136	0	136	100,00 %	3 312
Reker rå	64 427	81 931	-17 504	-21,36 %	514 905
Reker saltkokte	72 541	72 896	-355	-0,49 %	4 026 421
Reker frossen	0	216 656	-216 656	-100,00 %	0
Ål levende	22 922	28 626	-5 705	-19,93 %	848 596
Håbrand kappet	2 009	900	1 109	123,22 %	71 333
Vågevalk øtt	38 015	58 310	-20 295	-34,81 %	1 102 435
Skolest kappet	2 431	9 997	-7 566	-75,68 %	19 575
Annen hai rund	11	763	-752	-98,56 %	89
Mora kappet	0	927	-927	-100,00 %	0
Isqalt kappet	9 805	20 917	-11 112	-53,12 %	66 301
Strømsild/Vassild rund	175	1 591	-1 416	-89,00 %	438
Diverse fisk kappet	7 003	5 648	1 355	23,99 %	159 279
Tang og Tare kq	0	0	0	0,00 %	0
Langerogn, prima	22 515	20 628	1 887	9,15 %	2 278 473
Annen rogn	46 885	103 249	-56 364	-54,59 %	917 502
Lever	34 896	34 422	474	1,38 %	291 883
Biprodukter	85 767	287 211	-201 444	-70,14 %	330 061
Totalt	20 256 693	23 582 121	-3 325 429	-14,10 %	240 633 490
Kappet Råfiskvekt	18 735 402	22 716 557	-3 981 155	-17,53 %	
Totalt Rundvekt	26 284 159	31 723 243	-5 439 084	-17,15 %	

VERDI I VEST-NORGES FISKESALSLAG

2003			2004	2003		
VERDI	(+/-)	%	GJ.PRIS	GJ.PRIS	(+/-)	%
1 796 103	-53 129	-2,96 %	24,52	24,44	0,08	0,31 %
5 861 476	-3 324 891	-20,96 %	25,13	19,78	5,34	27,01 %
8 319 856	-23 982 494	-27,15 %	21,54	19,40	2,14	11,05 %
6 528 599	-6 150 664	-94,21 %	37,99	36,27	1,73	4,77 %
9 362 625	1 003 195	5,18 %	5,46	4,81	0,65	13,46 %
4 140 508	-3 128 838	-75,57 %	6,38	5,78	0,60	10,40 %
3 566 648	-3 566 648	-100,00 %	0,00	15,00	-15,00	-100,00 %
6 368 794	4 880 206	76,63 %	2,51	2,68	-0,17	-6,36 %
4 517 070	-604 748	-13,39 %	9,33	10,03	-0,70	-6,96 %
6 739 889	1 304 087	7,79 %	12,62	13,00	-0,38	-2,92 %
1 084 619	-1 018 315	-93,89 %	28,00	28,48	-0,48	-1,68 %
4 236 447	-1 939 022	-45,77 %	10,56	9,38	1,18	12,57 %
46 365	147 444	318,01 %	9,54	5,99	3,55	59,33 %
20 266 123	3 648 327	18,00 %	18,37	16,51	1,86	11,29 %
9 063 358	265 779	2,93 %	15,65	13,90	1,75	12,59 %
110 800	-32 527	-29,36 %	7,89	7,79	0,10	1,32 %
79 525	-32 827	-41,28 %	8,75	8,06	0,69	8,58 %
1 936 657	473 325	24,44 %	9,87	9,41	0,46	4,85 %
1 925 555	-3 551 700	-29,78 %	10,20	10,88	-0,68	-6,22 %
1 704 736	-1 091 486	-64,03 %	6,81	7,45	-0,64	-8,57 %
380 858	-232 225	-60,97 %	12,96	10,42	2,55	24,43 %
2 608 644	-1 062 332	-40,72 %	12,85	15,04	-2,19	-14,58 %
1 803 198	364 122	20,19 %	4,56	3,78	0,78	20,65 %
1 383 306	469 864	33,97 %	6,85	5,07	1,79	35,27 %
245 375	-68 897	-28,08 %	4,05	5,85	-1,80	-30,81 %
4 074 571	-1 382 855	-33,94 %	10,87	10,03	0,84	8,37 %
1 134 292	-81 571	-7,19 %	14,06	11,41	2,65	23,20 %
49 169	23 580	47,96 %	5,73	8,21	-2,48	-30,18 %
3 499 586	-492 025	-14,06 %	31,97	31,48	0,49	1,55 %
283 657	-49 553	-17,47 %	11,08	10,84	0,24	2,18 %
120 204	-5 533	-4,60 %	57,59	53,98	3,62	6,70 %
8 988 850	-19 749 916	-68,13 %	24,06	19,63	4,43	22,57 %
2 482 311	-1 757 435	-70,80 %	54,10	56,30	-2,21	-3,92 %
1 676 813	4 675 839	40,04 %	66,00	65,68	0,33	0,50 %
38 715	-29 930	-77,31 %	7,52	6,37	1,15	18,08 %
4 616 905	789 769	17,11 %	7,78	7,76	0,02	0,28 %
3 196 188	-584 511	-18,29 %	166,89	175,14	-8,25	-4,71 %
2 500 741	-807 714	-32,30 %	91,31	77,63	13,67	17,61 %
0	3 312	100,00 %	24,35	0,00	24,35	0,00 %
690 374	-175 469	-25,42 %	7,99	8,43	-0,43	-5,15 %
3 856 276	170 145	4,41 %	55,51	52,90	2,60	4,92 %
7 116 601	-7 116 601	-100,00 %	0,00	32,85	-32,85	-100,00 %
902 605	-54 009	-5,98 %	37,02	31,53	5,49	17,41 %
22 053	49 280	223,46 %	35,51	24,50	11,00	44,91 %
1 705 568	-603 133	-35,36 %	29,00	29,25	-0,25	-0,85 %
95 170	-75 595	-79,43 %	8,05	9,52	-1,47	-15,42 %
6 566	-6 477	-98,64 %	8,09	8,61	-0,51	-5,98 %
11 124	-11 124	100,00 %	0,00	12,00	-12,00	-100,00 %
169 653	-103 352	-60,92 %	6,76	8,11	-1,35	-16,63 %
3 182	-2 744	-86,24 %	2,50	2,00	0,50	25,14 %
60 008	99 271	165,43 %	22,74	10,62	12,12	114,07 %
0	0	0,00 %	0,00	0,00	0,00	0,00 %
1 829 966	448 507	24,51 %	101,20	88,71	12,49	14,07 %
917 502	0	0,00 %	19,57	8,89	10,68	120,22 %
108 536	183 347	168,93 %	8,36	3,15	5,21	165,27 %
2 529 525	-2 199 464	-86,95 %	3,85	8,81	-4,96	-56,30 %
206 763 845	-66 130 355	-21,56 %	11,88	13,01	-1,13	-8,68 %






UTENLANDSKE LANDINGER I VNF

FISKESLAG	2004		2003		%	(+/-)	2004		2003		%	(+/-)	2004		2003		%	(+/-)
	KVANTUM	KVANTUM	KVANTUM	KVANTUM			VERDI	VERDI	VERDI	VERDI			G.J.PRIS	G.J.PRIS	G.J.PRIS	G.J.PRIS		
Torsk kappet	0	610 885	-610 885	-100,00 %	0	10 566 753	-10 566 753	-100,00 %	0,00	17,30	-17,30	-100,00 %	0,00	17,30	-17,30	-100,00 %		
Hyse kappet	0	129 324	-129 324	-100,00 %	0	1 381 063	-1 381 063	-100,00 %	0,00	10,68	-10,68	-100,00 %	0,00	10,68	-10,68	-100,00 %		
Sei kappet	0	493 176	-493 176	-100,00 %	0	3 566 691	-3 566 691	-100,00 %	0,00	7,23	-7,23	-100,00 %	0,00	7,23	-7,23	-100,00 %		
Lange kappet	115 184	1 054	114 130	99,08 %	1 373 256	12 348	1 360 908	99,10 %	11,92	11,72	0,21	1,74 %	11,92	11,72	0,21	1,74 %		
Blålange kappet	465	0	466	100,00 %	2 796	0	2 796	100,00 %	6,00	0,00	6,00	100,00 %	6,00	0,00	6,00	100,00 %		
Brosme kappet	40 768	740	40 028	98,18 %	424 411	6 957	417 454	98,36 %	10,41	9,40	1,01	9,69 %	10,41	9,40	1,01	9,69 %		
Gråst.bit kappet	0	0	0	0,00 %	0	0	0	0,00 %	0,00	0,00	0,00	0,00 %	0,00	0,00	0,00	0,00 %		
Flekkst.bit kappet	0	6 278	-6 278	-100,00 %	0	62 811	-62 811	-100,00 %	0,00	10,00	-10,00	-100,00 %	0,00	10,00	-10,00	-100,00 %		
Blåst.bit kappet	0	82 591	-82 591	-100,00 %	0	165 182	-165 182	-100,00 %	0,00	2,00	-2,00	-100,00 %	0,00	2,00	-2,00	-100,00 %		
Uer kappet	0	38 056	-38 056	-100,00 %	0	305 821	-305 821	-100,00 %	0,00	8,04	-8,04	-100,00 %	0,00	8,04	-8,04	-100,00 %		
Kveite kappet	0	1 120	-1 120	-100,00 %	0	53 760	-53 760	-100,00 %	0,00	48,00	-48,00	-100,00 %	0,00	48,00	-48,00	-100,00 %		
Blåkveite kappet	0	20 579	-20 579	-100,00 %	0	211 976	-211 976	-100,00 %	0,00	10,30	-10,30	-100,00 %	0,00	10,30	-10,30	-100,00 %		
Skjellbrosme kp.	8 453	0	8 453	100,00 %	30 432	0	30 432	100,00 %	3,60	0,00	3,60	100,00 %	3,60	0,00	3,60	100,00 %		
Isgait kappet	0	6 005	-6 005	-100,00 %	0	24 192	-24 192	-100,00 %	0,00	4,03	-4,03	-100,00 %	0,00	4,03	-4,03	-100,00 %		
Skate skåret	755	0	755	100,00 %	1 510	0	1 510	100,00 %	2,00	0,00	2,00	100,00 %	2,00	0,00	2,00	100,00 %		
Div. Fisk kappet	0	0	0	0,00 %	0	0	0	0,00 %	0,00	0,00	0,00	0,00 %	0,00	0,00	0,00	0,00 %		
Bjprodukter	0	19 650	-19 650	-100,00 %	0	102 804	-102 804	-100,00 %	0,00	5,23	-5,23	-100,00 %	0,00	5,23	-5,23	-100,00 %		
Totalt	165 626	1 409 458	-1 243 832	-750,99 %	1 832 405	16 460 358	-14 627 953	-798,29 %	11,06	11,68	-0,61	-5,56 %	11,06	11,68	-0,61	-5,56 %		

LANDINGER I UTLANDET AV FARTØY FRA VNF

FISKESLAG	2004		2003		%	(+/-)	2004		2003		%	(+/-)	2004		2003		%	(+/-)
	KVANTUM	KVANTUM	KVANTUM	KVANTUM			VERDI	VERDI	VERDI	VERDI			G.J.PRIS	G.J.PRIS	G.J.PRIS	G.J.PRIS		
Torsk kappet	152 933	259 922	-106 989	-41,16 %	5 731 709	7 129 118	-1 397 409	-19,60 %	37,48	27,43	10,05	36,64 %	37,48	27,43	10,05	36,64 %		
Sei kappet	443 505	226 317	217 188	95,97 %	3 057 896	1 210 706	1 847 190	152,57 %	6,89	5,35	1,55	28,89 %	6,89	5,35	1,55	28,89 %		
Hyse kappet	24 372	27 374	-3 002	-10,97 %	379 567	383 076	-3 509	-0,92 %	15,57	13,99	1,58	11,29 %	15,57	13,99	1,58	11,29 %		
Lyr kappet	2 557	13 533	-10 976	-81,11 %	69 800	258 709	-188 909	-73,02 %	27,30	19,12	8,18	42,79 %	27,30	19,12	8,18	42,79 %		
Lange kappet	21 108	47 910	-26 802	-55,94 %	326 011	660 612	-334 601	-50,65 %	15,44	13,79	1,66	12,01 %	15,44	13,79	1,66	12,01 %		
Brosme kappet	1 530	1 797	-267	-14,86 %	21 954	21 527	427	1,98 %	14,35	11,98	2,37	19,78 %	14,35	11,98	2,37	19,78 %		
Pigghå rund	3 050	565	2 485	439,82 %	43 797	5 342	38 455	719,86 %	14,36	9,45	4,90	51,88 %	14,36	9,45	4,90	51,88 %		
Gråst.bit kappet	593	1 254	-661	-52,71 %	25 612	52 368	-26 756	-51,09 %	43,19	41,76	1,43	3,42 %	43,19	41,76	1,43	3,42 %		
Blåkveite kappet	0	1 171 644	-1 171 644	-100,00 %	0	22 730 850	-22 730 850	-100,00 %	0,00	19,40	-19,40	-100,00 %	0,00	19,40	-19,40	-100,00 %		
Kveite kappet	269	222	47	21,17 %	15 574	11 308	4 266	37,73 %	57,90	50,94	6,96	13,66 %	57,90	50,94	6,96	13,66 %		
Skate skåret	178	238	-60	-25,21 %	1 382	729	653	89,57 %	7,76	3,06	4,70	153,48 %	7,76	3,06	4,70	153,48 %		
Breiflabhaler	3 494	1 245	2 249	180,64 %	253 375	84 182	169 193	200,98 %	72,52	67,62	4,90	7,25 %	72,52	67,62	4,90	7,25 %		
Flyndre kappet	246	437	-191	-43,71 %	9 436	8 981	455	5,07 %	38,36	20,55	17,81	86,64 %	38,36	20,55	17,81	86,64 %		
Lysing, kappet	2 653	2 207	446	20,21 %	45 811	33 196	12 615	38,00 %	17,27	15,04	2,23	14,80 %	17,27	15,04	2,23	14,80 %		
Hvitting, kappet	458	664	-206	-31,02 %	3 770	4 057	-287	-7,07 %	8,23	6,11	2,12	34,72 %	8,23	6,11	2,12	34,72 %		
Håbrann kappet	1 388	70	1 318	1882,86 %	57 681	3 691	53 990	1462,75 %	41,56	52,73	-11,17	-21,19 %	41,56	52,73	-11,17	-21,19 %		
Isgait kappet	0	2 057	-2 057	-100,00 %	0	16 576	-16 576	-100,00 %	0,00	8,06	-8,06	-100,00 %	0,00	8,06	-8,06	-100,00 %		
Kreps, kg.	1 095	1 219	-124	-10,17 %	43 372	37 863	5 509	14,55 %	39,61	31,06	8,55	27,52 %	39,61	31,06	8,55	27,52 %		
Annen hai rund	8	751	-743	-98,93 %	90	6 522	-6 432	-98,62 %	0,00	8,68	-8,68	-100,00 %	0,00	8,68	-8,68	-100,00 %		
Div. Fisk kappet	722	686	36	5,25 %	6 599	8 685	-2 086	-24,02 %	9,14	12,66	-3,52	-27,81 %	9,14	12,66	-3,52	-27,81 %		
Bjprodukter	42	212 238	-212 196	-99,98 %	44	1 963 760	-1 963 716	-100,00 %	1,05	9,25	-8,20	-88,65 %	1,05	9,25	-8,20	-88,65 %		
Totalt	660 201	1 972 350	-1 312 149	-66,53 %	10 093 480	34 631 858	-24 538 378	-70,85 %	15,29	17,56	-2,27	-12,93 %	15,29	17,56	-2,27	-12,93 %		



Årsmelding
for driftsåret 01.01. - 31.12.2004

Driftsåret 2004 har vært preget av negativ omsetningsutvikling, der både kvantum og verdi har gått ned. Gjennom laget ble det totalt omsatt 18.735 tonn omregnet til kappet vekt, til en første-handsverdi av kr. 240,6 mill. Dette er en nedgang på 3.981 tonn eller 17,5%. Verdien gikk ned med kr. 66,1 mill., som tilsvarer en nedgang på 21,5 % sammenlignet med fjoråret. Gjennomsnittsprisen har gått ned med kr. 1,13 fra kr. 13,01 i 2003 - til kr. 11,88 i 2004 som tilsvarer en nedgang på 8,7% - verdi i rund vekt. Dette skyldes stort sett stor nedgang i landet torsk og økning i landet sei. Omsetningen har variert mellom 240 og 306 mill. de siste 5 årene.

De 3 første månedene hadde vi en omsetningssvikt på ca. 30 mill. sammenlignet med året før. Det var dårlig vær for kystflåten, samt at det tradisjonelle kysttorskefisket på vinteren nesten uteble i vårt område. Videre ble Måløyterminalen slått konkurs - dette var et frittstående frysehotell som mottok bla. fisk fra banklineflåten. Det gikk en stund før anlegget kom i drift igjen med ny eier - dette bidro selvsagt også til usikkerhet for levering til terminalen i konkursperioden. Det nye selskapet Green Terminal Måløy AS har bidratt positivt for vår omsetning og satser friskt fremover.

2004 startet med videreføring av prisnivået fra slutten av 2003. Prisene på høsten i 2003 viste en god oppgang fra første halvår, da prisene var så lave at fartøyene hadde store problemer med å drive med positivt resultat. 2004 har således vært et betydelig bedre år enn 2003 for de fleste fartøy, med stort sett stabile priser på de fleste fiskesalg. Imidlertid har ikke pris på hyse tatt seg opp før på slutten av året. Likviditeten var imidlertid fortsatt presset på grunn av vanskene i 2002 og første halvår i 2003. Finansinstitusjonene er fortsatt restriktive til alt som heter finansiering i "fiskerinæring", men en håper at det vil bli lettere å

få finansiert fartøyprosjekt når resultatene for 2004 etter hvert blir lagt på bordet. Innenfor fiskeflåten har bankene bare hatt begrensede tap, og det er beklagelig at fiskeflåten har lidd under at andre deler i fiskerinæringen har påført bankene betydelige tap de siste årene.

Resultatene for flåten har bedret seg betraktelig, hvor lave renter har vært saliggjørende. De større fartøyene har vært under strukturering i flere år og den mindre flåten er nå under strukturering. Dette har ført til at flåten er blitt meget kapitalkrevende der kjøp av kvoter til høye priser har stått sentralt. En får håpe at de økte inntjenings- og resultatmulighetene ved kvotekjøp forsvarer investeringene.

I gjennomsnitt for året har vi hatt følgende prisutvikling på de viktigste fiskeslagene: Frossen torsk steg med 11,0%, iset sei gikk opp med 13,4%, frossen



lange opp med 12,6%, mens frossen brosme gikk ned med 6,2% og frossen hyse ned med 2,9%.

Det har vært en nedgang av utenlandske landinger i Salgslagets distrikt i 2004. I 2003 ble det landet 1.409 tonn til en verdi av kr. 16,4 mill., mens det i 2004 ble landet 165 tonn til en verdi av 1,8 mill. Snittprisen gikk ned fra kr. 11,68 til kr. 11,06. En tysk stortråler leverte ca. halvparten av kvantumet i lagets distrikt i 2003.

Landinger i utlandet av fartøy fra salgslagets distrikt gikk ned fra 1.972 tonn i 2003 til 660 tonn i 2004. Verdien gikk ned fra kr. 34,6 mill. i 2003 til kr. 10,1 mill. i 2004. Snittprisen gikk ned fra kr. 17,56 til kr. 15,29. Hovedgrunnen for nedgangen, skyldes store landinger av fartøyer fra vårt distrikt i Canada i 2003.

Laget har som tidligere hatt auksjons-samarbeid for den mobile flåten, sam-

men med Sunnmøre og Romsdal Fiskesalslag og Norges Råfisklag avd. Kristiansund, der vi forsøker å ha mest mulig like auksjonsregler.

Salgslaget har ikke bokført tap på fordringene på våre kunder i år 2004.

Vest-Norges Fiskesalslag Salg AS ble opprettet i 1996 med Kr. 500.000,- i aksjekapital. Dette selskapet er i året bare nytt til omsetning av levende ål.

Salslaget har et godt samarbeid med de andre salgslagene, gjennom Fiskesalslagenes Samarbeidsråd. Her blir det tatt opp felles saker - spesielt anliggender som gjelder rammebetingelser og første-håndsomsetning - for best mulig å forsvare fiskernes rettigheter. Dette forum er mer og mer nytt til som samkjøringsorgan for salgslagene ved kontakt med myndighetene.

I løpet av året er det utarbeidet nye slutt-sedler for alle salgslagene i landet. Bryggesedlene er erstattet av landings-sedler. For at sedlene skulle få en enklest mulig utforming, samtidig som de skulle være praktisk for brukerne og tilfredsstillende myndighetenes krav til innhold - har dette vært en lang prosess.

I meldingsåret er det avholdt 6 styremøter. 45 saker er tatt opp til behandling i styret.

REGULERINGER/STOPP I FISKET

Det var stopp i direktefisket etter lange med garn fra 19.04.04.

I periodene fra 01.01. – 31.08. og fra 18.10. – 31.12.04 har det vært gitt dispensasjon for direktehåvet notsei til filetering.



KVITLANGE

Omsetningen av iset kvitlange i lagets distrikt i 2004 viser en liten oppgang. Totalt ble det omsatt 1.301,8 tonn kappet råfisk til en førstehåndsverdi av kr. 23,9 mill. Dette er en oppgang på 74 tonn eller 6,0%. Omsetningsverdien gikk opp med kr. 3,6 mill. eller 18,0%. Gjennomsnittsprisen pr. kg. gikk opp med kr. 1,86, fra kr. 16,51 til kr. 18,37. Omsetningen av frossen kvitlange gikk litt ned i 2004. Fra 652 tonn i 2003 til 596 tonn i 2004, en nedgang på 55 tonn eller 8,5%. Førstehåndsverdien gikk derimot opp fra kr. 9,0 mill. i 2003 til kr. 9,3 mill. i 2004. En oppgang på kr. 0,3 mill. eller 2,9 %. Gjennomsnittsprisen pr. kg. gikk opp med kr. 1,75 fra kr. 13,90 til kr. 15,65. Det viser at i vårt distrikt blir det produsert mye lange til lutefiskproduksjon og spillangemarkedet.



BROSME

Lagets omsetning av iset brosme viser en liten økning i forhold til 2003, men likevel forholdsvis lavt kvantum da det var betydelig nedgang fra 2002 til 2003. Omsetningen gikk opp fra 205,8 tonn i 2003 til 244,2 tonn i 2004, en oppgang på 38,4 tonn eller 18,7%. Førstehåndsverdien økte fra kr. 1,9 mill. til kr. 2,4 mill. en økning på kr. 0,5 mill. eller 24,4%. Gjennomsnittsprisen pr. kg. gikk opp med kr. 0,46, fra kr. 9,41 til kr. 9,87. Omsetningen av frossen brosme har derimot gått noe ned i kvantum og betydelig ned i verdi i 2004. Fra 1.096,5 tonn i 2003 til 821,0 tonn i 2004, en nedgang på 275,5 tonn eller 25,1%. Førstehåndsverdien gikk ned fra kr. 11,9 mill. til kr. 8,3 mill. en nedgang på kr. 3,5 mill. eller 29,7%. Gjennomsnittsprisen gikk ned med kr. 0,68 fra kr. 10,88 til kr. 10,20.



SKJELLBROSME

Landingene av skjellbrosme er mer enn halvert fra 2003 til 2004. Det ble landet 90,1 tonn i 2004 mot 229 tonn i 2003. Dette er en nedgang på 138,9 tonn eller 60,7%. Førstehåndsverdien minket fra kr. 1,7 mill. til kr. 0,6 mill., en nedgang på kr. 1,1 mill. eller 64,0%. Gjennomsnittsprisen gikk ned med kr. 0,64 fra kr. 7,45 til kr. 6,81.

TORSK

LEVENDE TORSK

Totalt ble det omsatt 71,1 tonn levende torsk til en førstehåndsverdi av kr. 1,7 mill. i 2004. Dette er omtrent samme kvantum og verdi som 2003. Gjennomsnittsprisen pr. kg. økte med kr. 0,08 fra kr. 24,44 i 2003 til kr. 24,52 i 2004.

ISET OG FROSSEN TORSK

Omsetningen av iset torsk viser en betydelig nedgang i både kvantum og verdi i 2004. Totalt ble det landet 498,9 tonn i 2004 mot 801,7 tonn i 2003. En nedgang på 302,8 tonn, eller 37,7%. Førstehåndsverdien var på kr. 12,5 mill. i 2004 mot kr. 15,8 mill. i 2003. En nedgang på kr. 3,3 mill. eller 20,9%. Gjennomsnittsprisen pr. kg. for iset torsk steg markant fra kr. 19,78 til kr. 25,13. Omsetningen av frossen torsk gikk også ned i 2004. Totalt ble det landet 2.986,9 tonn i 2004 mot 4.553,5 tonn i 2003. En nedgang på 1.566,5 tonn eller 34,4%. Imidlertid var kvantumet i 2003 spesielt høyt – i 2002 var det omsatt 2.377,4 tonn. Førstehåndsverdien gikk ned fra kr. 88,3 mill. i 2003 til kr. 64,3 mill. i 2004 en nedgang på kr. 23,9 mill. eller 27,1%. Gjennomsnittsprisen pr. kg. økte med kr. 2,14 til kr. 21,54.



FROSSEN TORSKEFILÈT.

Det har ikke vært omsatt noe kvantum av betydning av frossen torskefilèt i salslagets distrikt siden 2000. I 2004 ble det landet bare 10 tonn til en verdi av kr. 0,4 mill. Gjennomsnittspris pr. kg var kr. 37,99.

BLÅKVEITE

Omsetningen av blåkveite har gått ned fra 1.476 tonn i 2003 til 384 tonn i 2004. En nedgang på 1.092 tonn eller 74%. Verdien i 2004 er på kr. 9,2 mill. mot kr. 28,9 mill. i 2003, en nedgang på kr. 19,7 mill. eller 68%. Gjennomsnittsprisen har økt fra kr. 19,63 i 2003 til kr. 24,06 i 2004. Leveransene av blåkveite varierer sterkt fra år til år, da dette fiskeslaget regnes som bifangst for havfiskeflåten.



SEI

LEVENDE SEI

Omsetningen av levende sei har gått betydelig opp i 2004. Det ble omsatt 4.486 tonn i 2004 mot 2.378 tonn i 2003, en økning på 2.107 tonn eller 88,6%. Omsetningsverdien gikk opp fra kr. 6,4 mill. i 2003 til kr. 11,2 mill. i 2004, en økning på kr. 4,9 mill. eller 76,6%. Gjennomsnittsprisen i 2004 ble kr. 2,51. Det ble således et brukbart år kvantummessig for seinotflåten, men lite sei ble fangstet i Hordaland. Dette fisket svinger sterkt fra år til år.



ISET OG FROSSEN SEI

Omsetningen av iset sei viser en liten nedgang i kvantum mens verdien er opprettholdt, dette skyldes pris. Det ble omsatt 3.729 tonn kappet iset sei til en verdi av kr. 20,4 mill. I kvantum er dette en nedgang på 293 tonn fra 2003 - eller 7,3%. Verdien gikk opp fra 2003 med kr. 1,0 mill. eller 5,2%. Gjennomsnittsprisen pr. kg. for iset sei i 2004 var kr. 5,46, mot kr. 4,81 i 2003, en oppgang på kr. 0,65 eller 13,5%.

Det ble omsatt 158 tonn av frossen sei til en verdi av kr. 1,0 mill. Dette er en nedgang fra 2003 på 558 tonn i kvantum og kr. 3,1 mill. i verdi. For frossen sei var gjennomsnittsprisen i 2004 kr. 6,38 mot kr. 5,78 i 2003, en økning på kr. 0,60 eller 10,4%. Vi har pr. dato ikke aktører som satser stort på kjøp av frossen sei, men dette kan fort snu seg.

FROSSEN SEIFILÈT

Vi har ikke omsatt frossen seifilèt i 2004.

PIGGHÅ

Markedsprisen på pigghå varierer veldig, derfor har ikke salslaget minstepris på dette fiskeslaget. I 2004 ble det landet 270 tonn mot 273 tonn i 2003. Verdien har økt fra kr. 1,4 mill. i 2003 til kr. 1,8 mill. i 2004, en økning på kr. 0,4 mill. eller 34%.

Gjennomsnittsprisen har steget med kr 1,78 - fra kr. 5,07 i 2003 til kr. 6,85 i 2004. Enkelte kjøpere har hatt fokus på pigghå - her ligger et potensielt større fiske.



BREIFLABB

Det har vært økning i landinger av breiflabb, dette har også med reguleringer i fisket å gjøre. I 2004 ble det landet 392,5 tonn breiflabb sløyd m/hode og 79,4 tonn breiflabbhaler til en totalverdi på 16,3 mill. - mot 236,6 tonn breiflabb sløyd m/hode og 74,7 tonn breiflabbhaler i 2003 til en verdi av 11,6 mill. Gjennomsnittsprisen for breiflabb sløyd m/hode gikk ned fra kr 27,93 i 2003 til kr 27,16 i 2004. Halene gikk opp fra kr 67,81 i 2003 til kr 71,58 i 2004.



HYSE

ISET OG FROSSEN HYSE

Det ble i 2004 landet 419 tonn iset hyse til en verdi av kr. 3,9 mill. - dette er en nedgang fra 2003 på 31 tonn eller 6,9% og verdimessig en nedgang på kr. 0,6 mill. eller 13,4%. Gjennomsnittsprisen sank med kr. 0,70 fra kr. 10,03 i 2003 til kr. 9,33 i 2004. Kvantums- og verdimessig har landingen av frossen hyse steget i forhold til 2003, men i likhet med iset hyse så har gjennomsnittsprisen gått ned. Det ble landet 1.430 tonn frossen hyse i 2004 til en verdi av kr. 18,0 mill. Dette er en økning på 142 tonn og en verdiøkning på kr. 1,3 mill. Gjennomsnittsprisen sank fra kr. 13,00 i 2003 til kr. 12,62 i 2004. En nedgang på kr. 0,38 eller 2,9%.

FROSSEN HYSEFILÈT

I likhet med annen frossen filèt har det vært ubetydelige landinger av hysefilèt i 2004. Gjennomsnittspris kr. 28,00.



LYSING

Det ble landet 94 tonn i 2004 mot 111 tonn i 2003, en nedgang på 17 tonn eller 15,4%. Verdien gikk ned fra kr. 3,5 mill. i 2003 til kr. 3,0 mill i 2004, en nedgang på kr. 0,5 mill. eller 14,1%. Gjennomsnittsprisen gikk opp fra kr. 31,48 i 2003 til kr. 31,97 i 2004.



KRABBE

I 2001 ble det opprettet henterute for krabbe fra Selje i nord til Atløy i sør, I 2002 ble den utvidet til henting også fra Solund og Gulen. Denne ruten har utviklet seg til å bli et viktig bidrag for utviklingen av krabbefisket og skaper aktivitet langs kysten. Det har ikke vært noen endringer i leveringsmuligheter i andre deler av lagets distrikt. Det ble i 2004 landet 694,7 tonn krabbe til en verdi av kr. 5,4 mill. Dette er en økning fra 2003 på 99 tonn – eller 16,8%. Siste 2 årene har vi hatt en økning på 227 tonn – her er potensial til fortsatt sterk økning.



LEVENDE ÅL

Det ble landet 22,9 tonn i 2004 mot 28,6 tonn i 2003 - en nedgang på 5,7 tonn eller 19,9%. Verdien i 2004 var kr. 0,8 mill. mot kr. 0,9 mill. i 2003, en nedgang på kr. 0,05 mill. eller 6,0%. Gjennomsnittsprisen ble kr. 37,02 en oppgang på 5,49 sammenlignet med 2003.



STEINBIT

Fisket etter grå-, flekk- og blåsteinbit er stort sett bifangst for autolineflåten. Interesse for direktefiske etter blåsteinbit har variert mye de senere årene.

GRÅSTEINBIT

Det ble landet 11,6 tonn i 2004 mot 36,5 tonn i 2003. Verdien av gråsteinbit slår marginalt ut på statistikkene for lagets omsetning.



FLEKKSTEINBIT

I 2004 ble det landet 120,3 tonn mot 173,4 tonn i 2003 - en nedgang på 53,1 tonn eller 30,6%. Verdien sank fra kr. 2,6 mill. i 2003 til kr. 1,5 mill. i 2004 - en nedgang på kr. 1,1 mill eller 40,7%. Gjennomsnittsprisen gikk ned fra kr. 15,04 i 2003 til kr. 12,85 i 2004, en nedgang på kr. 2,19 eller 14,6%.

BLÅSTEINBIT

Omsetningen av dette fiskeslaget har vært stabilt fra 2003 til 2004. Det ble landet 475,4 tonn i 2004 mot 477,2 tonn i 2003 - en nedgang på 1,8 tonn. Verdien i 2004 er på kr. 2,2 mill. i motsetning til kr. 1,8 mill. i 2003 - en oppgang på kr. 0,4 mill. eller 20,2%. Gjennomsnittsprisen har steget fra kr. 3,78 i 2003 til kr. 4,56 i 2004 - en oppgang på kr. 0,78 eller 20,6%.

UER

I 2004 ble det landet 322,4 tonn iset og frossen uer i lagets distrikt til en verdi av 3,7 mill. Gjennomsnittsprisen for iset uer var kr 10,87 en oppgang på kr 0,84 fra året før og frossen uer hadde snittpris på kr 14,06 - en oppgang på kr 2,65.



LAGETS ØKONOMI

Etter en brutto omsetning på kr. 240,6 mill. som ga provisjonsinntekter på kr. 3,4 mill., er regnskapet gjort opp med et underskudd på kr. 6.609,00 før skatt.

Etter regnskapsårets utgang er det ikke inntrått forhold som er av betydning for vurdering av resultatregnskapet og balanse.

Forøvrig vises til regnskapet for år 2004.

SLUTTORD

Salgslagets hadde ved årsskiftet 7 ansatte hvorav 3 på deltid.

På slutten av året har laget gjennomført justering av bemanningen. Utgifter i forbindelse med oppsigelsestid som utbetales i 2005, er kostnadsført i 2004.

Selskapet har som politikk at det ikke skal forekomme forskjellsbehandling grunnet kjønn, av 7 ansatte er 5 kvinner.

Antall sykedager har vært 92.

Arbeidsmiljøet må betegnes som godt.

Virksomhetens bransje medfører verken forurensning eller utslipp som kan være til skade for det ytre miljø.

I samsvar med regnskapslovens § 3-3 bekreftes det at forutsetningen om fortsatt drift er lagt til grunn ved utarbeidelsen av regnskapet.

Utgangspunktet for styrets arbeid vil være å sikre fiskerne gode priser og betalingsbetingelser, samt like muligheter innenfor omsetningssystemene – avhengig av de rammebetingelser som myndighetene måtte vedta.

Styret takker lagets ansatte for det

arbeidet som er utført i det året som ligger bak oss. Videre vil styret takke medlemmer, faglag, myndigheter og andre samarbeidspartnere for et godt og konstruktivt samarbeid i året som har gått og håper på et fortsatt godt samarbeid i årene fremover.

Måløy, 17. februar 2005.

Jakob M. Jakobsen
Styreformann
sign.

Arvid Teige
Nestformann
sign.

Johnny Ytrøy
Styremedlem
sign

Bjarne Rundereim
Styremedlem
sign

Ola Martin Grotle
Styremedlem
sign

Svein Atle Lønning
Styremedlem
sign

Magnar Aasebø
Direktør
sign



Årsregnskap
2004

RESULTATREGNSKAP 2004

Vest-Norges Fiskesalslag

DRIFTSINNEKTER	NOTE	2003	2004
Brutto omsetning gjennom laget		240 633 491	306 763 846
Brutto fiskekjøp		-240 633 491	-306 763 846
Lagsprovisjon		3 433 261	3 928 477
Andre inntekter		522 004	602 375
Sum driftsinntekter		3 955 265	4 530 852
DRIFTSKOSTNADER			
Lønn, honorar, folketrygd og pensjonskostn.	6	2 387 056	1 963 528
Andre drifts- og adm.kostnader		1 559 005	1 679 449
Ordinære avskrivninger	5	400 601	406 984
Tap på fordringer	4	65 805	400 000
Sum driftskostnader		4 412 467	4 449 961
Driftsresultat		-457 202	80 890
FINANSINNEKTER OG FINANSKOSTNADER			
Renteinntekter		447 048	786 907
Aksjeutbytte		4 320	3 600
Andre rentekostnader		-775	-1 669
Netto finansposter		450 593	788 838
Resultat før skattekostnad		-6 609	869 729
Skattekostnad på ordinært resultat	9	68 176	258 620
Årsresultat		-74 785	611 109
Opplysninger om disponering:			
Felleseid andelskapital		-	185 010
Overført til annen egenkapital		-74 785	426 099
		-74 785	611 109

BALANSE PR. 31.12.2004

Vest-Norges Fiskesalslag

EIENDELER	NOTE	2004	2003
ANLEGGSMIDLER			
Immaterielle eiendeler			
Utsatt skattefordel	9	371 786	380 556
Sum immatrielle verdier		371 786	380 556
Varige driftsmidler			
Tomter	5	900 000	900 000
Bygninger	5	5 950 929	6 090 929
Maskiner, inventar og EDB-utstyr	5	137 500	335 000
Sum varige driftsmidler		6 988 429	7 325 929
Finansielle anleggsmidler			
Aksjer i datterselskap	2	500 000	500 000
Andre aksjer	3	306 000	306 000
Sum finansielle anleggsmidler		806 000	806 000
Sum anleggsmidler		8 166 215	8 512 485
OMLØPSMIDLER			
Fordringer			
Kundefordringer	4	37 320 147	28 860 061
Kortsiktige fordringer		141 908	821 449
Sum fordringer		37 462 055	29 681 510
Bankinskudd	7	7 452 743	10 221 181
Sum omløpsmidler		44 914 798	39 902 691
Sum eiendeler		53 081 013	48 415 176

BALANSE PR. 31.12.2004

Vest-Norges Fiskesalslag

EGENKAPITAL OG GJELD	NOTE	2004	2003
Egenkapital			
Innskutt egenkapital			
Andeler		11 066	11 066
Felleseid andelskapital		944 239	944 239
Opptjent egenkapital			
Annen egenkapital	8	20 209 114	20 323 898
Sum egenkapital		21 164 419	21 279 203
Kortsiktig gjeld			
Leverandørgjeld		26 573 464	21 839 299
Betalbar skatt	9	59 625	374 514
Skyldig skattetrekk		123 570	133 149
Skyldig produkt-, struktur- og folketrygdavgift		3 194 626	2 933 502
Annen kortsiktig gjeld		1 965 310	1 855 509
Sum kortsiktig gjeld		31 916 595	27 135 973
Sum egenkapital og gjeld		53 081 013	48 415 176

Måløy, 17. februar 2005

I styret for Vest-Norges Fiskesalslag:

Jakob M. Jakobsen
Styreformann
sign.

Arvid Teige
Nestformann
sign.

Svein Atle Lønning
Styremedlem
sign.

Bjarne Rundereim
Styremedlem
sign.

Ola Martin Grotle
Styremedlem
sign.

Johnny Ytrøy
Styremedlem
sign.

Magnar Aasebø
Direktør
sign.

Kjell Lillebø
Økonomisjef
sign.

Note 1

Regnskapsprinsipper.

Årsregnskapet er satt opp i samsvar med regnskapsloven og god regnskapskikk for små foretak.

Følgende regnskapsprinsipper er anvendt:

- forsikret pensjonsforpliktelse er ikke balanseført - kostnaden er lik årets utbetaling til forsikringselskapet.
- kostmetoden er benyttet for investeringer i datterselskap.
- netto utsatt skattefordel er balanseført
- tilskudd og lignende er godskrevet de respektive kostnadskonti.

Note 2

Konsern, tilknyttet selskap m.v.

Aksjer i datterselskap	Antall / %vis eie	Pålydende	Anskaffelses- kost	Bokført verdi
Vest-Norges Fiskesalsslag Salg AS	50 / 100%	10 000	500 000	500 000

Det er ikke utarbeidet konsernregnskap for morselskapet Vest-Norges Fiskesalsslag.

Hovedtall fra regnskapet til:

Vest-Norges Fiskesalsslag Salg AS

	2004	2003
Brutto omsetning	1 026 169	1 098 170
Årets resultat	16 856	14 980
Egenkapital	504 273	487 419

Note 3

Aksjer i andre foretak	Antall	Pålydende	Anskaffelses- kost	Bokført verdi
AS Norges Handels og Sjøfartstidende	360	10	306 000	306 000

Note 4

Fordringer vedrørende fiskekjøp / kundefordringer.

	2004
Kundefordringer til pålydende	37 920 147
Avsatt til dekning av tap på fordringer	-600 000
Sum kundefordringer	37 320 147

Note 5

Varige driftsmidler	Tomter	Bygninger	Maskiner, inventar og EDB-utstyr	Totalt
Samla anskaffelseskost 1.1	900 000	6 929 885	1 559 285	9 389 170
Tilgang i året			63 101	63 101
Avgang i året til anskaffelseskost			0	0
Samla anskaffelseskost 31.12	900 000	6 929 885	1 622 386	9 452 271
Samla avskrivning		978 956	1 484 886	2 463 842
Bokført verdi 31.12.	900 000	5 950 929	137 500	6 988 429
Årets avskrivning		140 000	260 601	400 601

Note 6

Lønnskostnader, antall ansatte, honorarer etc.	2004	2003
Lønninger	2 090 958	1 898 921
Folketrygdavgift	301 112	263 596
Kollektiv pensjonspremie	44 820	121 225
Andre ytelser/refunderte sykepenger	-49 834	-320 214
	2 387 056	1 963 528

Antall ansatte har vært 8.

Ytelser til ledende personer	Daglig leder	Styret
Lønn	576 717	160 006

Revisor

Kostnadsført revisjonshonorar for 2004 utgjør kr 47 500.

Pensjonskostnader

Selskapet har pensjonsordninger som omfatter 7 personer. Ordningen gir rett til fremtidige ytelser. Disse er i hovedsak avhengige i antall opptjeningsår, lønnsnivå ved oppnådd pensjonsalder og størrelsen på ytelsene fra folketrygden. Den kollektive pensjonsavtalen er finansiert ved fondsoppbygning i forsikringsselskap. Forsikret pensjonsforpliktelse er ikke balanseført - kostnaden er lik årets utbetaling. Pensjonsforpliktelse knyttet til AFP er heller ikke balanseført.

Note 7

Bankinnskudd

Kr. 111 913 av bankinnskuddene er bundne skattetrekkmidler.

Note 8

Annen egenkapital	Bunden egenkapital	Fri egenkapital	Sum annen egenkapital
Kapital 01.01.	2 699 000	17 624 899	20 323 899
Bevilgede gaver		-40 000	-40 000
Foreslått overført pr 31.12.	-	-74 785	-74 785
Kapital 31.12.	2 699 000	17 510 114	20 209 114

Note 9

Skatt

Spesifikasjon av grunnlag for utsatt skatt

	2004	2003
Underskudd til framføring	337 420	
Anleggsmidler	390 386	359 127
Omløpsmidler	600 000	1 000 000
Sum	1 327 806	1 359 127
Utsatt skattefordel	371 786	380 556

Årets skattekostnad fremkommer slik:


	2004	2003
Betalbar skatt på årets resultat og formue	59 625	374 514
Endring av utsatt skatt	8 770	-65 388
	68 395	309 126
Differanse tidligere avsatt skatt	-219	3 583
Skattekostnad i resultatregnskap	68 176	312 709

Skattekostnad i resultatregnskap er fordelt slik:

Skattekostnad på ordinært resultat	68 176	291 193
	68 176	291 193

Betalbar skatt fremkommer slik:

Årets resultat før skattekostnad	-6 609	869 728
Permanente forskjeller	37 930	38 207
Endring midlertidige forskjeller-31 321		406 828
Skattemessig resultat	-	1 314 763
Avsetning til felleseid andelskapital	-	197 214
Grunnlag betalbar skatt	-	1 117 549
Inntektsskatt	-	312 914
Formuesskatt	59 625	61 600
Betalbar skatt på årets resultat	59 625	374 514



Til Representantskapsmøtet
Vest-Norges Fiskesalslag

Revisjonsberetning for 2004

Vi har revidert årsregnskapet for Vest-Norges Fiskesalslag for regnskapsåret 2004, som viser et underskudd på kr 74 785. Vi har også revidert opplysningene i årsberetningen om forutsetningen om fortsatt drift. Årsregnskapet består av resultatregnskap, balanse og noteopplysninger. Årsregnskapet og årsberetningen er avgitt av selskapets styre og daglig leder. Vår oppgave er å uttale oss om årsregnskapet og øvrige forhold i henhold til revisorlovens krav.

Vi har utført revisjonen i samsvar med revisorloven og god revisjonsskikk i Norge. God revisjonsskikk krever at vi planlegger og utfører revisjonen for å oppnå betryggende sikkerhet for at årsregnskapet ikke inneholder vesentlig feilinformasjon. Revisjon omfatter kontroll av utvalgte deler av materialet som underbygger informasjonen i årsregnskapet, vurdering av de benyttede regnskapsprinsipper og vesentlige regnskapsestimater, samt vurdering av innholdet i og presentasjonen av årsregnskapet. I den grad det følger av god revisjonsskikk omfatter revisjon også en gjennomgåelse av selskapets formuesforvaltning og regnskaps- og interne kontrollsystemer. Vi mener at vår revisjon gir et forsvarlig grunnlag for vår uttalelse.

Vi mener at

- årsregnskapet er avgitt i samsvar med lov og forskrifter og gir et uttrykk for lagets økonomiske stilling 31. desember 2004 og for resultatet i regnskapsåret i overensstemmelse med god regnskapsskikk i Norge
- ledelsen har oppfylt sin plikt til å sørge for ordentlig og oversiktlig registrering og dokumentasjon av regnskapsopplysninger i samsvar med lov og god regnskapsskikk i Norge
- opplysningene i årsberetningen om forutsetningen om fortsatt drift er konsistente med årsregnskapet og er i samsvar med lov og forskrifter.

Måløy, den 18. februar 2005

ERNST & YOUNG AS



Dag Døskeland
statsautorisert revisor

4-4-2 eller 4/4?



Samspel gir suksess.
Sparebanken Sogn og Fjordane
spelar på lag med både elite
og breidde og brukar i år
10 millionar i gåver og
sponsormidlar.
Ein aktiv medspelar
er gull verdt.

www.fylkesbanken.no

Revisjon & Rådgivning Skatt og Avgift Corporate Finance

Gate 1 nr. 77
Postboks 384 – 6072 Måløy
Tlf. 57 85 18 20
Faks 57 85 05 53

BÅTBYGG



SLIPPKAPASITET
4000 tonn – 100 x 20 m

HALLDIMENSJON
Lengde 80 m
Bredde 50 m
Høyde 30 m

DOKKAPASITET
Lengde 150 m
Bredde 25/30 m
Dybde 9 m

KAIKAPASITET
Total kailengde 300 m
Dybde hovedkai 8 m
Dybde i hop 7,5 m

KRANDEKNING
2 tårnkraner i slipp og på kaier
Traverskran i hall SWL 50 t

Norges mest spesialiserte og komplette reparasjons- og ombyggingsverksted. Vi setter store ressurser inn på å opprettholde et kvalitetsmessig og effektivt verft med høy ekspertise. Verftet har en stabil og engasjert stab, med lang og allsidig erfaring. Anlegget er bygget med tanke på fleksibilitet og rasjonalitet, og har verksteder og lager nær beliggende til kaier, dokk, slipp og hall.

6710 Raudeberg
Telefon: 57 85 40 00
Telefax: 57 85 40 01
E-mail: office@baatbygg.no

Sjøforsikrings- spesialisten

All forsikring innen fiskeri og kystfart

KASKO - FANGST - ANSVAR - UTSTYR
REDSKAP - EFFEKTER - PAKKEFORSIKRING



Hovedkontor, Bergen 55 55 74 00
Avd. Måløy 57 84 92 00 - Fax 57 84 92 09

FISKERNES EGET FORSIKRINGSSELSKAP
Over 400 av de største fiskeriregistrerte fartøy i Sogn og Fjordane har sine forsikringer i Havtrygd.

ALLTID TIL TJENESTE – 24 TIMER I DØGNET



SENTRALT Plassert
Måløy havneservice er sentralt plassert på fastlandsida av Måløystrømmen i Måløy.

BRETT PRODUKTSPEKTER
Vårt produktspekter omfatter gassolje og alle vanlige marinekvaliteter av smøreolje og fett. Vi har også moderne rengjøringsstasjon for fiske- og brennbåter og leverer et rikt utvalg av rengjøringsmidler. Vi kan levere med bunkersbåt og tankbil.

GOD KAPASITET
Over kai er leveringskapasiteten 150 m³/time med 4" slange. Total kailengde er 42 m og dybdeforholdene er gode.

SOLID ERFARING
Vi har i mange år levert bunkers- og smøreolje til Norske og utenlandske båter. Vår lange erfaring, samt topp service 24 timer i døgnet har skaffet oss mange fornøyde kunder.

VASKESTASJON
Ved vår vaskestasjon tilbyr vi rengjøring av fiske- og brennbåter. Ved hjelp av moderne skumeggings- og høytrykkspylete fjerner vi effektivt protein, bakterier, fett, øyeblikkegg, rust og andre urenheter.

RENGJØRINGSMIDLER
Måløy Havneservice leverer alle typer rengjøringsmidler fra Laporte og Euroclean.

BUNKERSBÅT
Vi leverer på havnen og i Nordfjord distriktet. Kapasiteten er 115 m³.

TANKBIL
Vår tankbil distribuerer autodiesel, parafin og fyringsolje til Nordfjorddistriktet. Kapasiteten er 17 m³.

STRATEGIC LOCATION
Måløy Havneservice is strategically situated on the main land side of Måløy harbour "in the middle of the shipping lane".

WIDE RANGE OF PRODUCTS
Our range of products include gas oil and the common marine qualities of lubricants and grease. We also have modern cleaning facilities for fishing vessels and well boats and provide a variety of detergents. We can supply by tanker or tanktruck.

GOOD CAPACITY
Our delivery rate ex. wharf ex. pipeline is 150 m³ per hour. The quay is 42 m long and has good depths.

EXPERIENCE
We have supplied bunkers and lubricants to Norwegian and foreign vessels for more than fifty years. Our experience and round-the-clock service have satisfied our many customers.

CLEANING STATION
At our cleaning station we provide services for fishing vessels and well boats. We use modern foam detergents and high pressure washers for effective removal of protein, bacteria, grease, oils, rust and other impurities.

DETERGENTS
Måløy Havneservice supplies all types of detergents from Laporte and Euroclean.

TANKERS
We supply alongside the ship and to the ship and to the Nordfjord district. Total capacity is 115 m³.

TANK TRUCK
Our tanker distributes autodiesel and heating oil to the Nordfjord district. Total capacity is 17 m³.

Selskapet har egen bunkersbåt, BB "Veservice", som laster 115 m³. Lighterage available - barge, carrying up to 115 m³. BIBB "Vest-service.

Vi besorger ojeleveranser og står for andre tjenester overalt i verden - hele døgnet. We supply oil and carry out other services throughout the world - at all hours.



Måløy Havneservice as

Vi er Eirik-referens samarbeidspartner i inn- og utland.

P.O. Box 132 - N-6710 Måløy - Tlf. +47 57 85 36 50 - Fax: +47 57 85 36 51

Brødr. Tennebö
Postboks 3 – 6701 Måløy
Telefon 57 85 25 55
Fax 57 85 03 90

**AGN
IS
BUNKERS
RENGJØRINGS-
STASJON
3 HØYTRYKKS-
VASKEMASKINER**

Det vil stadig være behov for fornyelse og utvikling av fiskeflåten



J.K. Foto

Norske fiskere har mot og evne til å tenke nytt. Vi vil bidra til en flåte bestående av fartøy som er bygget og utrustet for lønnsom drift – uansett forhold.

Vår finansiering er tilpasset variasjonene i næringen.

Nordea i Måløy, telefon 57 85 38 00 eller besøk oss.
www.nordea.no

Nordea 