

Årsmelding Regnskap 2018



**Vest-Norges
Fiskeslag**

- deres serviceorganisasjon!





Grafisk produksjon og trykk: Fjordenes Tidende.

JOHANSEN SLIP & MEK.

Ombygging - Vedlikehold - Slipping - Klassing
 Plasma skjæreteknologi - Dreining, fresing og
 hydraulikk - Kailengde: 150 meter

6710 Raudeberg - tlf. 57 85 29 20 - www.johansenslip.no



Løsninger på ditt behov

Vi er en del av et helhetlig kompetansehus med 70 kontorer over hele landet. Det gir deg tilgang på spisskompetanse innen revisjon, rådgivning, regnskap og advokattjenester. I Sogn og Fjordane har vi kontorer i Førde, Florø, Måløy, Sandane og Årdal. Våre dyktige fagfolk står klare til å gi deg bedre løsninger, slik at du kan konsentrere deg om det aller viktigste: Å gjøre det du lever av!

For informasjon om hvordan vi kan hjelpe deg, kontakt:

Førde: 91 65 44 00 - forde@bdo.no

Florø: 91 65 44 03 - floro@bdo.no

Måløy: 57 85 18 20 - maloy@bdo.no

Sandane: 57 86 85 90 - sandane@bdo.no

Årdal: 95 02 81 50 - aardal@bdo.no

Revisjon | Advokat | Rådgivning | Regnskap



Revisors oppgaver og plikter ved revisjonen av årsregnskapet

Vårt mål er å oppnå betryggende sikkerhet for at årsregnskapet som helhet ikke inneholder vesentlig feilinformasjon, verken som følge av misligheter eller utilsiktede feil, og å avgi en revisjonsberetning som inneholder vår konklusjon. Betryggende sikkerhet er en høy grad av sikkerhet, men ingen garanti for at en revisjon utført i samsvar med lov, forskrift og god revisjonsskikk i Norge, herunder ISA-ene, alltid vil avdekke vesentlig feilinformasjon som eksisterer. Feilinformasjon kan oppstå som følge av misligheter eller utilsiktede feil. Feilinformasjon blir vurdert som vesentlig dersom den enkeltvis eller samlet med rimelighet kan forventes å påvirke økonomiske beslutninger som brukerne foretar basert på årsregnskapet.

For videre beskrivelse av revisors oppgaver og plikter vises det til:
<https://revisorforeningen.no/revisjonsberetninger>

Uttalelse om øvrige lovmessige krav

Konklusjon om årsberetningen

Basert på vår revisjon av årsregnskapet som beskrevet ovenfor, mener vi at opplysningene i årsberetningen og i redegjørelsene om årsregnskapet og forutsetningen om fortsatt drift er konsistente med årsregnskapet og i samsvar med lov og forskrifter.

Konklusjon om registrering og dokumentasjon

Basert på vår revisjon av årsregnskapet som beskrevet ovenfor, og kontrollhandlinger vi har funnet nødvendig i henhold til internasjonal standard for attestasjonsoppdrag (ISAE) 3000 «Attestasjonsoppdrag som ikke er revisjon eller forenklet revisorkontroll av historisk finansiell informasjon», mener vi at ledelsen har oppfylt sin plikt til å sørge for ordentlig og oversiktlig registrering og dokumentasjon av selskapets regnskapsopplysninger i samsvar med lov og god bokføringsskikk i Norge.

Måløy, 20.02.2019
BDO AS



Rune Iversen
statsautorisert revisor



Uavhengig revisors beretning

Til selskapsmøtet i Vest-Norges Fiskesalslag SA

Uttalelse om revisjonen av årsregnskapet

Konklusjon

Vi har revidert Vest-Norges Fiskesalslag SA' årsregnskap.

Årsregnskapet består av:

- Balanse per 31. desember 2018
- Resultatregnskap for 2018
- Oppstilling over endringer i egenkapital
- Kontantstrømoppstilling for regnskapsåret avsluttet per 31. desember 2018
- Noter til årsregnskapet, herunder et sammendrag av viktige regnskapsprinsipper.

Etter vår mening:

Er årsregnskapet avgitt i samsvar med lov og forskrifter og gir et rettviseende bilde av selskapets finansielle stilling per 31. desember 2018, og av dets resultater og kontantstrømmer for regnskapsåret avsluttet per denne datoen i samsvar med regnskapslovens regler og god regnskapsskikk i Norge.

Grunnlag for konklusjonen

Vi har gjennomført revisjonen i samsvar med lov, forskrift og god revisjonsskikk i Norge, herunder de internasjonale revisjonsstandardene International Standards on Auditing (ISA-ene). Våre oppgaver og plikter i henhold til disse standardene er beskrevet i Revisors oppgaver og plikter ved revisjon av årsregnskapet. Vi er uavhengige av selskapet slik det kreves i lov og forskrift, og har overholdt våre øvrige etiske forpliktelser i samsvar med disse kravene. Etter vår oppfatning er innhentet revisjonsbevis tilstrekkelig og hensiktsmessig som grunnlag for vår konklusjon.

Annen informasjon

Ledelsen er ansvarlig for annen informasjon. Annen informasjon består av årsberetningen,, men inkluderer ikke årsregnskapet og revisjonsberetningen.

Vår uttalelse om revisjonen av årsregnskapet dekker ikke annen informasjon, og vi attesterer ikke den andre informasjonen.

I forbindelse med revisjonen av årsregnskapet er det vår oppgave å lese annen informasjon med det formål å vurdere hvorvidt det foreligger vesentlig inkonsistens mellom annen informasjon og årsregnskapet, kunnskap vi har opparbeidet oss under revisjonen, eller hvorvidt den tilsynelatende inneholder vesentlig feilinformasjon.

Dersom vi konkluderer med at annen informasjonen inneholder vesentlig feilinformasjon er vi pålagt å rapportere det. Vi har ingenting å rapportere i så henseende.

Styrets ansvar for årsregnskapet

Styret (ledelsen) er ansvarlig for å utarbeide årsregnskapet i samsvar med lov og forskrifter, herunder for at det gir et rettviseende bilde i samsvar med regnskapslovens regler og god regnskapsskikk i Norge. Ledelsen er også ansvarlig for slik intern kontroll som den finner nødvendig for å kunne utarbeide et årsregnskap som ikke inneholder vesentlig feilinformasjon, verken som følge av misligheter eller utilsiktede feil.

Ved utarbeidelsen av årsregnskapet må ledelsen ta standpunkt til selskapets evne til fortsatt drift og opplyse om forhold av betydning for fortsatt drift. Forutsetningen om fortsatt drift skal legges til grunn for årsregnskapet så lenge det ikke er sannsynlig at virksomheten vil bli avvirket.

Note 10 - Annen kortsiktig gjeld

	2018	2017
Forskudd fra kunder	-16 451 972	-14 391 972
Produkt, forsknings- og kontrollavgift	-2 923 003	-2 528 327
Utgj. frakt inntrukket	-312 475	-312 475
Kontingentkostnader	-499 219	-347 522
Annen kortsiktig gjeld	-5 282 107	-5 494 287
Sum	-25 468 776	-23 074 583

**ÅRSMELDING 2018
FRA KONTROLLNEMNDA I
VEST-NORGES FISKESALSLAG
TIL REPRESENTANTSKAPET 11. APRIL 2019.**

Deltakere;

Geir Henning Seljeseth
Rune Nilsen
Ole Svein Einebærholm

Formann har vært invitert til samtlige styremøter etter representantskapsmøtet 2018. I tillegg har medlemmene hatt kontakt med direktør i praktiske saker angående driften.

Kontrollnemnda har ingen merknader til måten laget har drevet sin virksomhet på i 2018, nemnda har heller ikke mottatt klager i løpet av året.


Nemnda har kontrollert saldoliste målt opp mot sikkerhetene som laget har overfor kjøperne.

Etter vårt syn er drifta i samsvar med gjeldende lover og regler og at retningslinjer fra årsmøtet og styret, er gjennomført av administrasjonen.

Telefonmøte ble avholdt 18.02.2019.

Måløy, 18. februar 2019


Geir Henning Seljeseth


Rune Nilsen


Ole Svein Einebærholm

Note 7 - Aksjer og andeler i andre selskaper

Selskap	Anskaff.kost	Markedsverdi
AS Norges Handels og Sjøfartstidende	306 000	99 000
Nordfjord Vekst AS	8 000	5 000
Sum	314 000	104 000

Aksjene i AS Norges Handels og Sjøfartstidende er bokført til laveste verdis prinsipp. Selskapet eier en andel i Cath Certificate SA og Norsk Villfisk SA som er bokført til kostpris, 15.000 NOK.

Note 8 - Varige driftsmidler

	Tomter	Bygninger	Biler, inventar og EDB-utstyr	Totalt
Anskaffelseskost 01.01.2018	900 000	6 929 885	1 766 259	9 596 144
Tilgang	0	0	37 767	37 767
Avgang	0	0	-11 500	-11 500
Anskaffelseskost 31.12.2018	900 000	6 929 885	1 792 526	9 622 411
Akk.avskrivninger 31.12.2018	0	-2 962 435	-1 737 473	-4 699 908
Balanseført verdi 31.12.2018	900 000	3 967 450	55 053	4 922 503
Årets avskrivninger	0	140 012	106 495	246 507

Note 9 - Skatt

Årets skattekostnad fordeler seg på:	2018	2017
Betalbar skatt	1 098 356	1 081 676
For mye/for lite avsatt i fjor	-570 540	-1 387
Endring utsatt skatt	76 284	93 349
Sum betalbar skatt	604 100	1 173 638

Beregning av årets skattegrunnlag:	2018	2017
Ordinært resultat før skattekostnad	4 578 712	4 613 812
Permanente forskjeller	234 936	5 762
3% av skattefrie inntekter etter fritaksmetoden	34	32
Tilbakeføring av inntektsført utbytte	-1 120	-1 080
Endring i midlertidige forskjeller	-359 118	-400 293
Årets skattegrunnlag	4 453 444	4 218 233
Betalbar skatt (23%/24%) av årets skattegrunnlag	1 024 292	1 012 376
Formueskatt betalt av selskapet	74 064	69 300
Betalbar skatt	1 098 356	1 081 676

Midlertidige forskjeller	2018	2017
Driftsmidler inkl. goodwill	431 923	500 097
Utestående fordringer	-1 106 025	-1 106 025
Netto pensjonsforpliktelse som er ført i balansen	1 185 381	758 088
Skattemessig avsetning til pensjonspremie mv.	120 000	120 000
Netto midlertidige forskjeller	631 279	272 160
Utsatt skatt	138 881	62 597

Skatt i balansen fremkommer slik:	2018	2017
Rest ikke utlignet 2007	0	570 539
Årets skatt	1 098 356	1 081 676
Årets totale skattekostnad	1 098 356	1 652 215

Note 3 - Fordringer vedrørende fiskekjøp/kundefordringer

	2018	2017
Kundefordringer til pålydende	38 293 428	43 556 426
Avsatt til dekning av tap på fordring	-1 106 025	-1 106 025
Sum	37 187 403	42 450 401

Note 4 - Bankinnskudd

	2018
Bundne skattetrekksmidler utgjør	271 251

Note 5 - Lønnskostnader, antall ansatte, godtgjørelser, lån til ansatte m.v.

Lønnskostnader	2018	2017
Lønninger	2 901 206	2 896 551
Arbeidsgiveravgift	523 968	448 033
Pensjonskostnader	-427 293	-427 292
Andre lønnsrelaterede ytelser	791 038	738 705
Sum	3 655 997	3 655 997

Selskapet har i regnskapsåret sysselsatt totalt 6 årsverk. Selskapet er pliktig til å ha tjenestepensjonsordning etter lov om obligatorisk tjenestepensjon. Selskapets pensjonsordninger tilfredsstiller kravene i denne lov.

Ytelser til ledende personer

	Daglig leder	Styret
Lønn	1 177 374	202 131
Pensjonsutgifter	131 157	0
Annen godtgjørelse	36 979	0

Kostnadsført godtgjørelse til revisor

	2018
Revisjon	48 116
Andre tjenester	14 400
Sum godtgjørelse til revisor	62 516

Merverdiavgift er ikke inkludert i revisjonshonoraret.

Note 6 - Pensjoner

Selskapet er pliktig til å ha tjenestepensjonsordning etter lov om obligatorisk tjenestepensjon. Selskapets pensjonsordninger tilfredsstiller kravene i denne lov. Selskapet har pensjonsordninger som omfatter i alt 6 personer. Ordningene gir rett til definerte fremtidige ytelser. Disse er i hovedsak avhengig av antall opptjeningsår, lønnsnivå ved oppnådd pensjonsalder og størrelsen på ytelsene fra folketrygden. Forpliktelsene er dekket gjennom et forsikringselskap.

Resultat	2018	2017
Nåverdi av årets pensjonsopptjening	204 958	197 433
Rentekostnad av pensjonsforpliktelsen	148 037	151 707
Administrasjonskostnader	88 806	76 893
Avkastning på pensjonsmidler	-270 380	-217 212
Periodisert arbeidsgiveravgift	18 171	22 135
Resultatførte planavvik/estimatendringer	0	0
Resultatført aktuarielt tap	0	0
Sum netto pensjonskostnad	189 592	230 956

Balansen

Pensjonsforpliktelse ved periodens slutt	6 810 319	6 222 463
Pensjonsmidler ved periodens slutt	7 066 182	6 414 405
Arbeidsgiveravgift av netto pensjonsforpliktelse	27 122	20 346
Netto pensjonsforpliktelse inklusiv AGA	282 985	212 288
Ikke resultatført aktuarielt tap (gevinst)	815 910	493 489
Estimatavvik AGA	86 486	52 311
Netto pensjonsforpliktelse	1 185 381	758 088

Økonomiske forutsetninger

Diskonteringsrente	2,40 %	2,60 %
Forventet avkastning på pensjonsmidler	4,10 %	3,60 %
Forventet årlig lønnsvekst	2,50 %	2,50 %
Forventet G-regulering	2,25 %	2,25 %
Forventet regulering av pensjoner under utbetaling	2,25 %	2,25 %
Amorteringsfaktor (Forventet gjenstående tjenestetid)	8,87	9,69
Arbeidsgiveravgift	10,60 %	10,60 %

De aktuariemessige forutsetningene er basert på vanlige benyttede forutsetninger innen forsikring når det gjelder demografiske faktorer.

NOTER TIL REGNSKAPET FOR 2018

Note 1 - Regnskapsprinsipper

Årsregnskapet er satt opp i samsvar med regnskapsloven og god regnskapsskikk.

Salgsinntekter

Inntekter ved salg av varer skjer på leveringstidspunktet. Tjenester inntektsføres i takt med utførelsen.

Klassifisering av balanseposter

Eiendeler bestemt til varig eie eller bruk er klassifisert som anleggsmidler. Eiendeler som er knyttet til varekretsløpet er klassifisert som omløpsmidler. Fordringer klassifiseres som omløpsmidler hvis de skal tilbakebetales i løpet av ett år. For gjeld er analoge kriterier lagt til grunn. Første års avdrag på langsiktige fordringer og langsiktig gjeld klassifiseres likevel ikke som omløpsmiddel og kortsiktig gjeld.

Anskaffelseskost

Anskaffelseskost for eiendeler omfatter kjøpesummen, med fradrag for bonuser, rabatter og lignende, og med tillegg for kjøpsutgifter (frakt, toll, offentlige avgifter som ikke refunderes og andre direkte kjøpsutgifter). Ved kjøp i utenlandsk valuta balanseføres eiendelen til kursen på transaksjonstidspunktet.

Varige driftsmidler

Tomter avskrives ikke. Andre varige driftsmidler balanseføres og avskrives lineært til restverdi over driftsmidlenes forventede utnyttbare evetid. Ved endring i avskrivningsplan fordeles virkningen over gjenværende avskrivningstid ("knekkpunktmetoden"). Vedlikehold av driftsmidler kostnadsføres løpende som driftskostnader. Påkostninger og forbedringer tillegges driftsmidlets kostpris og avskrives i takt med driftsmidlet. Skillet mellom vedlikehold og påkostning/forbedring regnes i forhold til driftsmidlets stand på anskaffelsestidspunktet.

Investeringer i andre selskaper

Med unntak for kortsiktige investeringer i børsnoterte aksjer, brukes kostmetoden som prinsipp for investeringer i andre selskaper. Kostprisen økes når midler tilføres ved kapitalutvidelse, eller når det gis konsernbidrag til datterselskap. Mottatte utdelinger resultatføres i utgangspunktet som inntekt. Utdelinger som overstiger andel av opptjent egenkapital etter kjøpet føres som reduksjon av anskaffelseskost. Utbytte/konsernbidrag fra datterselskap regnskapsføres det samme året som datterselskapet avsetter beløpet. Utbytte fra andre selskaper regnskapsføres som finansinntekt når det er vedtatt.

Nedskrivning av anleggsmidler

Ved indikasjon på at balanseført verdi av et anleggsmiddel er høyere enn virkelig verdi, foretas det test for verdifall. Testen foretas for det laveste nivå av anleggsmidler som har selvstendige kontantstrømmer. Hvis balanseført verdi er høyere enn både salgsverdi og gjenvinnbart beløp (nåverdi ved fortsatt bruk/eie), foretas det nedskrivning til det høyeste av salgsverdi og gjenvinnbart beløp. Tidligere nedskrivninger, med unntak for nedskrivning av goodwill, reverseres hvis forutsetningene for nedskrivning ikke lenger er til stede.

Fordringer

Kundefordringer og andre fordringer er oppført i balansen til pålydende etter fradrag for avsetning til forventet tap. Avsetning for tap gjøres på grunnlag av individuelle vurderinger av de enkelte fordringene. I tillegg gjøres det for øvrige kundefordringer en uspesifisert avsetning for å dekke antatt tap.

Pensjoner

Pensjonskostnader og pensjonsforpliktelse beregnes etter lineær opptjening basert på forventet sluttlønn. Beregningen er basert på en rekke forutsetninger herunder diskonteringsrente, fremtidig regulering av lønn,

pensjoner og ytelser fra folketrygden, fremtidig avkastning på pensjonsmidler samt aktuarmessige forutsetninger om dødelighet og frivillig avgang. Pensjonsmidler er vurdert til virkelig verdi og fratrukket i netto pensjonsforpliktelser i balansen. Endringer i forpliktelsen som skyldes endringer i gjenværende opptjeningstid. Endringer i forpliktelsen og pensjonsmidler som skyldes endringer i og avvik i beregningsforutsetningene (estimatendringer) fordeles over antatt gjennomsnittlig gjenværende opptjeningstid hvis avvikene ved årets begynnelse overstiger 10% av det største av brutto pensjonsforpliktelser og pensjonsmidler.

Skatt

Skattekostnaden i resultatregnskapet omfatter både periodens betalbare skatt og endring i utsatt skatt. Utsatt skatt beregnes med aktuell skattesats på grunnlag av de midlertidige forskjeller som eksisterer mellom regnskapsmessige og skattemessige verdier, samt eventuelt ligningsmessig underskudd til fremføring ved utgangen av regnskapsåret. Skatteøkende og skattereduserende midlertidige forskjeller som reverserer eller kan reversere i samme periode er utlignet. Oppføring av utsatt skattefordel på netto skattereduserende forskjeller som ikke er utlignet og underskudd til fremføring, begrunnes med antatt fremtidig inntjening. Utsatt skatt og skattefordel som kan balanseføres oppføres netto i balansen. Utsatt skatt regnskapsføres til nominelt beløp.

Kontantstrømoppstilling

Kontantstrømoppstillingen utarbeides etter den indirekte metoden. Kontanter og kontantekvivalenter omfatter kontanter, bankinnskudd and andre kortsiktige, likvide plasseringer som umiddelbart og med uvesentlig kursrisiko kan konverteres til kjente kontantbeløp og med gjenværende løpetid mindre enn tre måneder fra anskaffelsesdato.

Note 2 - Egenkapital

	Andeler	Bunden egenkapital	Annen egenkapital	Sum
Egenkapital 01.01.2018	955 305	4 904 000	36 699 165	42 558 470
Årets resultat	0	397 000	3 577 611	3 974 611
Egenkapital 31.12.2018	955 305	5 301 000	40 276 776	46 533 081

BALANSE PER 31. DESEMBER

GJELD

AVSETNING FOR FORPLIKTELSE

Utsatt skatt	9	138 881	62 597
Sum avsetning for forpliktelser		138 881	62 597

KORTSIKTIG GJELD

Leverandørgjeld	1	25 887 178	38 142 506
Betalbar skatt	9	1 098 356	1 652 215
Skyldig offentlige avgifter		417 747	437 835
Annen kortsiktig gjeld	10	25 468 776	23 074 583
Sum kortsiktig gjeld		52 872 057	63 307 139


Sum gjeld **53 010 938** **63 369 736**

Sum egenkapital og gjeld **99 544 019** **105 928 206**

Måløy, 18. februar 2019 – Styret i Vest-Norges Fiskesalslag SA


Tonny Grotle
Styreformann


Geir Ove Borgundvåg
Nestformann


Gunnar Siglen
Styremedlem


Bjørn Ardal
Styremedlem


Bjørn Nygård
Styremedlem


Johannes S. Røttingen
Styremedlem


Magnar Aasebø
Direktør

KONTANTSTRØMOPPSTILLING

Kontantstrømmer fra operasjonelle aktiviteter

	2018	2017
Resultat før skatt	4 578 712	4 613 812
Resultatandel i datterselskap/tilknyttet selskap	0	0
Betalbar skatt	-1 081 675	-900 613
Ordinære avskrivninger	246 507	243 655
Nedskrivning anleggsmidler	210 000	0
Forskjellen mellom kostnadsført pensjon og inn-/utbetalinger	-427 293	-427 292
Endring i varer, kundefordringer og leverandørgjeld	-6 992 329	-4 362 189
Endring i andre tidsavgrensninger	1 964 878	6 201 621
Netto kontantstrøm fra operasjonelle aktiviteter	-1 501 200	5 368 994

Kontantstrømmer fra investeringsaktiviteter

Investering i varige driftsmidler	-37 767	-28 351
Salg av varige driftsmidler	0	0
Endring i andre investeringer	-5 000	-10 000
Endring i kassakreditt	0	0
Netto kontantstrøm fra investeringsaktiviteter	-42 767	-38 351
Netto endring i likvider i året	-1 543 967	5 330 643
Kontanter og bankinnskudd per 01.01	57 176 820	51 846 177
Kontanter og bankinnskudd per. 31.12	55 632 853	57 176 820

BALANSE PER 31. DESEMBER

EIENDELER	Note	2018	2017
ANLEGGSMIDLER			
IMMATERIELLE EIENDELER			
VARIGE DRIFTSMIDLER			
Tomter, bygninger o.a. fast eiendom	1, 8	4 867 450	5 007 462
Driftsløsøre, inventar o.a. utstyr	1, 8	55 050	135 278
Sum varige driftsmidler		4 922 500	5 142 740
FINANSIELLE ANLEGGSMIDLER			
Investeringer i aksjer og andeler	1, 7	119 000	324 000
Andre langsiktige fordringer	6	1 185 381	758 088
Sum finansielle anleggsmidler		1 304 381	1 082 088
Sum anleggsmidler		6 226 881	6 224 828
OMLØPSMIDLER			
FORDRINGER			
Kundefordringer	1, 3	37 187 402	42 450 401
Andre kortsiktige fordringer	1	496 882	76 156
Sum fordringer		37 684 285	42 526 558
INVESTERINGER			
Bankinnskudd, kontanter o.l.	1, 4	55 632 853	57 176 820
Sum omløpsmidler		93 317 138	99 703 377
Sum eiendeler		99 544 019	105 928 206
EGENKAPITAL OG GJELD			
INNSKUTT EGENKAPITAL			
Annen innskutt egenkapital	2	955 305	955 305
Sum innskutt egenkapital		955 305	955 305
OPPTJENT EGENKAPITAL			
Annen egenkapital	2	45 577 776	41 603 165
Sum opptjent egenkapital		45 577 776	41 603 165
Sum egenkapital		46 533 081	42 558 470

RESULTATREGNSKAP

DRIFTSINNTEKTER OG DRIFTSKOSTNADER	Note	2018	2017
Brutto omsetning gjennom laget		682 348 438	650 924 406
Lagsprovisjon		8 233 038	7 969 854
Annen driftsinntekt		591 536	538 275
Sum driftsinntekter		691 173 013	659 432 535
Varekostnad		682 348 438	650 924 406
Lønnskostnad	5, 6	3 788 919	3 655 997
Avskrivning av driftsmidler og immaterielle eiendeler	8	246 507	243 655
Annen driftskostnad	5	1 260 738	1 209 985
Sum driftskostnader		687 644 602	656 034 043
Driftsresultat		3 528 411	3 398 492
FINANSINNTEKTER OG FINANSKOSTNADER			
Annen finansinntekt		1 434 367	1 347 207
Nedskrivning av andre finansielle anleggsmidler	7	210 000	0
Annen finanskostnad		174 066	131 887
Resultat av finansposter		1 050 301	1 215 320
Ordinært resultat før skattekostnad		4 578 712	4 613 812
Skattekostnad på ordinært resultat	9	604 100	1 173 638
Ordinært resultat		3 974 612	3 440 174
Årsresultat		3 974 612	3 440 174
OVERFØRINGER			
Avsatt til annen egenkapital		3 974 612	3 440 174
Sum overføringer		3 974 612	3 440 174



Grøngylt

Det ble i 2018 landet 198,9 tonn (4.416.822 stk) i 2018 mot 284,5 tonn (6.299.323 stk) i 2017 til en verdi av 67,7 mill i 2018. Nedgangen er på 85,5 tonn, men verdien økte likevel med 2,1 mill. Snittprisen gikk opp fra 230,63 til 340,23 pr kg. – en kraftig prisøkning.

Bergnebb

Fisket på bergnebb gikk ned fra 89,5 tonn (3.650.346 stk) i 2017 til 47,0 tonn i 2018 (1.953.565 stk) og verdien gikk ned fra kr 36,5 mill til kr 29,5 mill. Snittprisen økte fra kr 408,21 i 2017 til kr 628,92 i 2018 – en kraftig prisøkning her også.



Gressgylt

Det ble i 2018 landet 7,7 tonn (385.467) gressgylt mot 11,8 tonn (586.474 stk) året før. Verdien økte allikevel fra 5,8 mill til 6,0 mill i 2018. Snittprisen økte fra kr 491,48 til kr 775,47 i 2018 – en voldsom prisoppgang.

Laget omsatte 325 tonn leppefisk 2018 – mot 490 tonn i 2017. Verdien gikk ned fra kr 132 mill. i 2017 til kr 123 mill. i 2018. Etter en stor nedgang i kvantum – 165 tonn – var nedgangen i verdien på bare kr 9 mill. Det var flere runder med prisforhandlinger før minstepriser ble fastsatt i 2018.

I 2018 ble leppefisket regulert med en lukket og en åpen gruppe. Totalkvoten ble satt ned og det åpnet seg et marked for kjøp og salg av kvoter i lukket gruppe. Det er ulike meninger om lukking av fisket og hvordan lukkingen ble foretatt.



Tang og tare

Omsetningen av tare var i 2018 på 15.868 tonn mot 19.902 tonn i 2017 – en nedgang på 4.033 tonn eller 20,3% fra 2017 og verdien i 2018 var på kr 4,3 mill. Høstingen av tare varierer sterkt fra år til år, i 2012 var den oppe i 34.000 tonn.

LAGETS ØKONOMI

Etter en brutto omsetning på kr. 682,3 mill. som gav provisjonsinntekter på kr. 8,2 mill., og andre inntekter på kr 0,6 mill., er regnskapet gjort opp med et overskudd etter skatt på kr. 4,0 mill.

I statistikkene vil der være differanse i bruttoomsetning i forhold til årsregnskapet, dette skyldes at statistikkene viser omsetning i en 52 ukers periode.

Styret mener at årsregnskapet gir et rettviseende bilde av lagets eiendeler og gjeld, finansielle stilling og resultat.

Etter regnskapsårets utgang er det ikke inntrått forhold som er av betydning for vurdering av resultatregnskapet og balanse.

Ledige likvider som laget disponerer er nyttet i ordinær drift.

Forøvrig vises til regnskapet for år 2018.

SLUTTORD

Salgslaget hadde ved årsskiftet 6 ansatte hvorav 2 på deltid.

Selskapet har som politikk at det ikke skal forekomme forskjellsbehandling grunnet kjønn, av 6 ansatte er 4 kvinner. Antall sykedager har vært 31 dager, hvorav 25 dager er sykmelding på 1 person og arbeidsmiljøet må betegnes som godt.

Virksomhetens bransje medfører verken forurensning eller utslipp som kan være til skade for det ytre miljø.

I samsvar med regnskapslovens §3-3A bekreftes det at forutsetningen om fortsatt drift er lagt til grunn ved utarbeidelsen av regnskapet.

Utgangspunktet for styrets arbeid vil være å sikre fiskerne gode priser og betalingsbetingelser, samt like muligheter innenfor omsetningssystemene – avhengig av de rammebetingelser som myndighetene måtte vedta.

Styret takker lagets ansatte for det arbeidet som er utført i det året som ligger bak oss. Videre vil styret takke medlemmer, faglag, myndigheter, kjøperne og andre samarbeidspartnere for et godt og konstruktivt samarbeid i året som har gått og håper på et fortsatt godt samarbeid i årene fremover.

Måløy, 18. februar 2019 – Styret i Vest-Norges Fiskesalslag SA

Tonny Grotle
Styreformann

Geir Ove Borgundvåg
Nestformann

Gunnar Siglen
Styremedlem

Bjørn Ardal
Styremedlem

Bjørn Nygård
Styremedlem

Johannes S. Røttingen
Styremedlem

Magnar Aasebø
Direktør

Frossen hyse har gått litt ned i kvantum i 2018. Det ble landet 1.635 tonn frossen hyse i 2018, til en verdi av kr. 47,5 mill. Dette er en nedgang på 101 tonn eller 5,8%, men verdien gikk likevel opp med 3,1 mill. som tilsvarer 7,1%. Dette skyldes at gjennomsnittsprisen er gått opp fra kr. 25,54 i 2017 til kr. 29,04 i 2018 eller 13,7% – en oppgang på kr 3,49.

Frossen hysefilet

Det er ikke landet hysefilet i 2018.



Lysing

Det ble landet 436 tonn i 2018 mot 259 tonn i 2017. Verdien gikk opp fra kr. 4,5 mill. i 2017 til kr. 7,6 mill. i 2018, en oppgang på kr. 3,1 mill. eller 68,0%. Gjennomsnittsprisen gikk ned fra kr. 17,56 i 2017 til kr. 17,52 i 2018.



Taskekrabbe

Leveransene av taskekrabbe tok seg litt opp igjen, etter en svak sesong i 2017. Det ble landet 166 tonn i 2018 mot 126 tonn i 2017. Verdien av krabbe gikk opp med 0,3 mill. til 2,3 mill. Snittprisen var kr 14,04. Der var mottak av krabbe på Byrknes, Raudeberg og Bømlo i 2018. Vi har registrert at flere vil satse på dette fisket i 2019.



Uer

I 2018 ble det landet 9 tonn iset rund uer i lagets distrikt til en verdi av ca 0,3 mill. Dette er en

stor nedgang fra året før, hvor det var landet 27 tonn. Gjennomsnittsprisen var på kr. 32,57 som er en kraftig oppgang på kr 14,14 eller 76,7%. Igjen viser dette at noen større garnbåter har lagt om fra ferskfisk til frosne produkter.

Omsetning av frossen uer var på 79 tonn, som er en oppgang på 52 tonn eller 195%. Verdien var på kr 2,4 mill. Gjennomsnittsprisen for frossen uer var kr 30,03 – en oppgang på kr 6,71 fra året før.



Steinbit

Grå-, flekk- og blåsteinbiter mesteparten bifangst for autolineflåten.

Gråsteinbit

Det ble landet 35 tonn i 2018 mot 40 tonn i 2017. Verdien var på 0,8 mill og gjennomsnittsprisen var på kr 22,72 en oppgang på hele kr 5,74 fra året før.



Flekksteinbit

I 2018 ble det landet 164 tonn mot 75 tonn i 2017 – en oppgang på hele 89 tonn eller 118%. Verdien gikk opp fra kr. 1,0 mill. i 2017 til kr. 3,2 mill. i 2018 – en oppgang på kr. 2,2 mill. Gjennomsnittsprisen gikk opp fra kr. 13,32 i 2017 til kr. 19,36 i 2018, en oppgang på kr. 6,03 eller 45%.



Blåsteinbit

Det ble landet 242 tonn i 2018 mot 81 tonn i 2017 – en oppgang på 160 tonn. Verdien i 2018 er på kr. 1,2 mill. – en oppgang på kr 1,0 mill. Gjennomsnittsprisen har gått opp fra kr. 2,23 i 2017 til kr. 5,06 i 2018. Prisen er fortsatt for lav til at det er særlig interesse for fangst av blåsteinbit.



Sjøkreps

Det ble landet 65 tonn sjøkreps i 2018, mot 64 tonn i 2017. Dette er en liten oppgang på 1 tonn. Verdien var på 9,1 mill i 2018, samme verdi som i 2017. Snittprisen var på 140,13 – en liten nedgang på kr 1,64.



Hummer

I 2018 ble det landet 10,1 tonn hummer til en verdi på 2,5 mill. mot 10,2 tonn i 2017. Snittprisen økte fra 227,85 i 2017 til 247,63 i 2018.

Tannfisk

I 2018 ble det omsatt 113 tonn tannfisk, mot 105 tonn i 2017 tonn. Verdien var på kr 22,4 mill, mot kr 21,9 mill i 2017. Snittprisen var kr 197,37, mot kr 208,00 i 2017. Det er ikke forventet omsetning av tannfisk i 2019, da Norge ikke har kvoter i dette fisket.

Leppefisk



Berggyllt

I lagets distrikt ble det landet 71,4 tonn (579.950 stk) berggyllt til en verdi på 19,9 mill i 2018, som er en nedgang på 33,5 tonn fra 2017 (853.410 stk) og verdien ned med 4,0 mill. Snittprisen økte fra 228,02 til 278,57 pr kg.

mill. i 2017 til kr 2,4 mill. i 2018 en økning på kr. 0,7 mill. Gjennomsnittsprisen gikk opp med kr. 0,67 fra kr.14,21 til kr 14,88.

Omsetning av frossen brosme gikk opp fra fjoråret. En oppgang fra 2.070 tonn i 2017 til 2.435 tonn i 2018, en oppgang på 365 tonn eller 17,6%. Førstehåndsverdien gikk opp fra kr. 33,2 mill. til kr. 37,0 mill. – en oppgang på kr. 3,8 mill. eller 11,5%. Gjennomsnittsprisen gikk ned med kr. 0,83 fra kr. 16,02 til kr. 15,19 – en prisnedgang på 5,2%.

Skjellbrosme

Landingene av skjellbrosme gikk litt opp i 2018. Det ble landet 209 tonn i 2017 og 248 tonn i 2018. Førstehåndsverdien er på 1,8 mill. og gjennomsnittsprisen var kr 7,28 – en oppgang på kr 0,84. Prisen må videre opp, dersom det skal legges større innsats i fisket etter denne fisken.



Torsk

Levende torsk

Totalt ble det omsatt 6,6 tonn levende torsk til en førstehåndsverdi av kr. 0,3 mill. i 2018. Gjennomsnittsprisen kr.51,45 i 2018.

Iset og frossen torsk

Omsetningen av iset torsk er på samme nivå som 2017. Totalt ble det landet 233 tonn i 2018 mot 229 tonn i 2017. – en oppgang fra forrige år på 4 tonn. Førstehåndsverdien var på kr. 7,1 mill. i 2018 mot kr. 6,3 mill. i 2017. En oppgang på kr. 0,8 mill. eller 13,4%. Gjennomsnittsprisen pr. kg for iset torsk gikk opp fra kr. 27,36 til kr 30,49. Den store nedgangen de 2 siste årene, skyldes mye dårlig vær i den korte torskesesongen langs kysten og lite innsig av sild som torsken beiter på.

Omsetningen av frossen torsk er samme kvantum som i 2017. Totalt ble det landet 3.784 tonn i både 2017 og 2018. Første-

håndsverdien gikk opp fra kr. 115 mill. i 2017 til kr. 128 mill. i 2018 – en oppgang på kr. 13,5 mill. eller 11,8%. Gjennomsnittsprisen gikk opp med kr. 3,58 fra 30,36 i 2017 til 33,94 i 2018.

Torskefilét

Det var omsatt 10 tonn torskefilét i 2018 til en verdi av 0,4 mill. Kvantumet gikk ned med 83 tonn fra 2017. Gjennomsnittsprisen var på 34,94. Det har ikke vært lønnsomt å levere torskefilét, da det er liten prisdifferanse til sløyd/hodekappet.



Sei

Levende sei

Det var fisket 3.327 tonn i 2018 mot 3.044 tonn i 2017 – en oppgang på 9,3%. Omsetningsverdien gikk ned fra kr. 20,8 mill. i 2017 til kr. 19,2 mill. i 2018, en nedgang på kr. 1,7 mill. eller 7,9%. Gjennomsnittsprisen i 2018 gikk ned fra kr. 6,85 til kr. 5,77.

Iset og frossen sei

Omsetningen av iset sei ble på samme nivå som året før. Det ble omsatt 1.257 tonn i 2018 til en verdi av kr. 13,5 mill. I kvantum er dette en nedgang på 21 tonn fra 2017 – eller 1,6%. Verdien gikk ned fra 2017 med kr. 1,7 mill. eller 11,0%. Gjennomsnittsprisen pr. kg. for iset sei gikk ned fra kr 11,91 i 2017 til kr 10,78 – en nedgang på kr 1,13 eller 9,5%.

Det ble omsatt 2.188 tonn frossen sei til en verdi av kr. 32,4 mill. mot 1.961 tonn i 2017. Dette er en oppgang i kvantum på 227 tonn og økning i verdi på kr 3,9 mill. eller 13,8%. Forfrossenseivargjennomsnittsprisen i 2018 kr 14,81 mot kr 14,52 i 2017, en oppgang på kr. 0,29 eller 2,0%.

Igjen viser det en omlegging fra fersk til frosne produkter for den største kystflåten.



Blåkkeite

Omsetningen av blåkkeite gikk opp fra 354 tonn i 2017 til 417 tonn i 2018. En oppgang på 63 tonn eller 17,9%. Verdien i 2017 var på kr. 14,9 mill. som økte til kr. 18,8 mill. i 2018, en oppgang på kr. 3,9 mill. eller 26,6%. Gjennomsnittsprisen gikk opp fra kr 42,09 i 2017 til kr 45,19 i 2018.



Breiflabb

Fisket etter breiflabb har tatt seg betydelig opp de 3 siste årene. I 2018 ble det landet 287 tonn breiflabb sløyd m/hode og 112 tonn breiflabbhaler til en totalverdi på 19,8 mill. – mot 249 tonn breiflabb sløyd m/hode og 78 tonn breiflabbhaler i 2017 til en verdi av 14,8 mill. Gjennomsnittsprisen for breiflabb sløyd m/hode gikk opp fra kr 34,46 i 2017 til kr 36,90 i 2018. Halene gikk opp fra kr 79,79 i 2017 til kr 82,28 i 2018.



Hyse

Iset og frossen hyse

Det ble i 2018 landet 234 tonn iset hyse til en verdi av kr. 3,9 mill. – dette er en oppgang fra 2017 på 32 tonn eller 15,9% og verdimeessig en oppgang på kr. 0,6 mill. eller 18,1%. Gjennomsnittsprisen var på kr 16,82 – en oppgang på kr 0,31 fra forrige år eller 1,9%.

brosme gikk ned med 5,2%.

Det har ikke vært landinger fra utenlandske fartøy i Salgslagets distrikt i 2018 og omsetningen er således utelukkende fra norske fartøy.

Landinger i utlandet av fartøy fra salgslagets distrikt gikk ned fra 1.493 tonn i 2017 til 1.148 tonn i 2018. Verdien gikk ned fra kr. 54 mill. i 2017 til kr. 46 mill. i 2018.

Salgslaget har gjennom året betydelige beløp i utestående fordringer hos kjøperne – ved årets utgang kr 38 mill. Disse er normalt sikret gjennom bankgaranti, kredittforsikring eller kontantinnskudd. På de kundene som nytter kredittforsikring har vi 90% dekning og salgslaget har da en egenrisiko på 10%. Vi har ikke registrert tap på våre fordringer i 2018. Salgslaget har som strategi at lagets kapital skal nyttes først og fremst i ordinær drift, styret har vurdert å plassere en liten andel i finansmarkedet.

Fiskesalgslagenes Samarbeidsråd har skiftet navn til Norsk Villfisk og er et organ som i stor grad er nyttet av salgslagene ved kontakt med myndighetene og til felles praktisk forståing av regelverk. Norsk Villfisk er opptatt av å sikre fiskernes inntekter gjennom en bærekraftig beskatning av ressursene og en lønnsom verdiskapning i hele fiskerinæringen. Navneskiftet vil forhåpentligvis tydeliggjøre og på en bedre måte fremme villfisknæringen.

Salgslaget ansatte en ekstra person i oktober 2017 for å kunne ivareta de stadig økende kontrolloppgaver vi er pålagt fra myndighetene. Denne personen er kurset, sammen med nytilsatte kontrollører i Fiskeridirektoratet. Videre er vi med i flere arbeidsgrupper, sammen med andre etater i kontrollsammenheng.

Salgslagene deltar i en rekke støttetiltak innenfor fiskerinæringen, bla. Norges Fiskarlag sine velferdsstasjoner, Norges

Sjømatråd sitt "Fiskesprell", NM i Sjømat og MSC-sertifiseringer av flere fiskeslag.

I tillegg til de grunnleggende oppgavene som salgslagene har, er salgslagene i stadig større grad pålagt ressurs- og kvalitetskontrolloppgaver fra myndighetene som de tidligere utførte selv. Vi har ansatt en ekstra person som i vesentlig grad skal ha fokus på kontrolloppgaver, men alle ansatte nyttes også til dette.

Administrasjonen har hatt sterkt fokus på tilfredsstillende finansiering for kjøperne. Periodevis er det behov for tilleggskreditter utover ordinære rammer på kredittforsikring, slik at pris til fisker ikke har gått ned ved store leveranser. I løpet av året har vi løpende kontakt med kredittforsikringselskapet for oppdatering og vurdering av kredittammer til den enkelte kjøper. Dette styrker kredittforsikringselskapets forståelse for svingninger i næringen.

Salgslaget har i løpet av året oppgradert hjemmesiden betydelig og den er blitt mer anvendelig hvor vi legger ut nyheter, søknadsskjema, regelverk og fangstopplysninger.

Det er betalt kr 29.470,- til Norges Fiskarlag som er vårt bidrag til velferdsstasjoner i 2018.

I meldingsåret er det avholdt 6 styremøter. I alt er det behandlet 66 saker, 35 referatsaker og 31 vedtakssaker er tatt opp til behandling i styret.

REGULERINGER/ STOPP I FISKET

Det har i løpet av året ikke vært reguleringer eller turkvote i løpet av 2018.

DE ENKELTE FISKESLAG

Kvitlange



Omsetningen av frossen kvitlange har hatt en sterk økning de siste årene, fra 3.860 tonn i 2015 til 5.433 tonn i 2017, så en minimal nedgang til 5.225 tonn i 2018 – eller 3,8%. Førstehåndsverdien gikk ned fra kr. 134,3 mill i 2017 til 130,4 mill i 2018. Ser vi noen år tilbake så har langeprisen hatt en svært god utvikling. Gjennomsnittsprisen i 2013 var på kr 14,80, mens vi i 2018 oppnådde en snittpris på kr 24,96.

Det var en oppgang i omsetningen av iset kvitlange i lagets distrikt i 2018. Totalt ble det omsatt 462 tonn mot 286 tonn i 2017. Førstehåndsverdien var på kr 7,5 mill. en oppgang på kr 2,6 mill. fra forrige år. Gjennomsnittsprisen gikk ned med kr. 0,76 – fra kr. 17,06 til kr. 16,29.

Fisket etter lange er blitt et godt alternativ for banklinefartøyene og den større kystflåte som har satset på dette fisket de siste årene – og har oppnådd gode resultater. Et fiskeri som har hatt meget god utvikling.

Omsetningsendringen fra fersk til frosset kvitlange, skyldes i det vesentlige at flere større kystfartøy har lagt om fra fersk til frosne produkter de siste årene. Totalt fanget kvantum lange er omtrent likt de 2 siste årene.



Brosme

Omsetningen av iset brosmie viser oppgang i kvantum, fra 120 tonn i 2017 til 162 tonn i 2018. Førstehåndsverdien gikk opp fra kr. 1,7

Vest-Norges Fiskesalslag er en salgsorganisasjon som i medhold av Fiskesalgsloven vedtatt 27.09.2013 med geografisk virkeområde i Sogn og Fjordane og Hordaland, organiserer førstehåndsomsetning av hvitfisk, leppefisk, skalldyr, bløtdyr, små-hval og tare. I tillegg ivaretar også salgslaget ulike lovpålagte forvaltningsoppgaver og innkreving av offentlige avgifter knyttet til førstehåndsomsetningen. Laget er organisert med kontor i Måløy.

NOK ENGANG NY OMSETNINGSREKORD

Styret er meget godt fornøyd med å ha lagt bak seg – nok engang – det beste driftsåret i lagets historie økonomisk sett. Omsetningen i Salgslaget karakteriseres som god i en periode hvor det har vært positiv prisutvikling de 4 siste årene, og vi har fått en ny omsetningsrekord på kr 682 mill. Forrige rekord fra i fjor var på kr 651 mill. Total omsetningsverdi gikk således opp med kr. 31,4 mill. I betydelig grad skyldes oppgangen økning i verdi av blåkveite, breiflabb, brosme, hyse, lyr, lysing og torsk. Mest nedgang var det i verdien av leppefisk, makrellstørje og tannfisk. Gjennomsnittsprisen har gått ned med kr. 1,00 fra kr. 27,55 i 2017 – til kr. 26,55 i 2018. Gjennom laget ble det totalt omsatt 25.011 tonn omregnet til kappet vekt mot 22.995 tonn året før – dette er en oppgang på 2.015 tonn. Omsetningen av tang og tare kommer i tillegg og levert kvantumet gikk ned med 4.013 tonn til 15.868 tonn i 2018. Ser vi tilbake på de siste 5 årene så har vi hatt en flat omsetningsutvikling på mellom 23.000 til 25.000 tonn, i tillegg kommer tang og tare.

Året startet som tidligere med liten aktivitet på kysten i januar og februar. Det tradisjonelle kysttorskfisket på vinter/vår varte en svært kort periode i mars hvor det var god tilgang for kystfiskerne. Det har stor betydning for kystflåten at vi får vestlig vind når de store sildestimene kommer sør langs kysten, slik at åtet

kommer oppunder land og inn på fjordene. Vanligvis har sildeinnsiget kommet utenfor Stad ca. 10. – 15.02. hvert år. Torskfisket på f.eks. Bremangerpollen har variert sterkt de siste årene. Kysttorskfisket om vinter/vår er et blandingsfiske mellom kysttorsk, skrei, sei og hyse. En del av kystflåten fra vårt område satser i stor grad på seifisket på Møre og på torskfiske i Lofoten frem til påsketider.

De fleste innenfor banklineflåten har hatt et meget godt fiskeri på fiskeslag som ikke er kvotebelagt i 2018, spesielt i fisket etter lange og brosme. Etter at prisen på brosme har hatt en jevn positiv utvikling de 3 siste årene, har vi i 2018 prisnedgang på kr 0,83. Den frosne langa har hatt en prisoppgang på kr 0,25. Inn-tjeningen for banklineflåten har vært god og dette sammen med redusert aktivitet i oljenæringen, har bidratt til at det ikke har vært problemer med å få tak i mann-skap.

Det har vært godt «sug» i markedet etter hvitfisk og likviditets-situasjonen for kjøperne har også vært tilfredsstillende i 2018. Med økt verdi er behovet for høyere bankgaranti, bankinnskudd eller kredittforsikringsrammer viktig og tilleggskreditter når det har vært behov for det. Vi har en god kommunikasjon med kredittforsikrings-selskap og oppnådd nødvendige rammer for kjøperne.

Avgiftene til generisk markedsføring til drift av Norges Sjømatråd har blitt redusert på enkelte fiskeslag (pelagisk). Enkelte større aktører er skeptiske/motstandere av slik markedsføring og har jobbet for å redusere/fjerne denne avgiften. Salgslaget har den oppfatning at generisk markedsføring er viktig og mener det er synd at enkelte næringsaktører motarbeider dette. Forbruket av fisk i Norge har gått ned de siste årene og Sjømatrådet, sammen med flere matvarekjeder vil satse sterkere på det norske markedet og vil frem-

heve sjømat som sunn kost. Helsemyndighetene har også fokusert sterkere på sunn mat, noe vi prissetter og forhåpentligvis vil dette samlet gi resultater.

Valutasituasjonen med svak kronekurs har i vesentlig grad påvirket pris til fisker. Etter Nobelprisutdelingen i 2010 har eksporten til det kinesiske markedet vært en katastrofe, hvor norske aktører har hatt betydelige utfordringer. Det ser ut til at eksporten inn mot Kina er i ferd med å normalisere seg, men det går saktere enn forventet.

Salgslagets oppgave er å bidra til at fiskerne skal ha sikkerhet ved levering til fiskemottakene. Oppgjørs- og garantisystemer sikrer at pengene blir utbetalt til fisker, selv om det er treghet med innbetalinger fra kjøpere. I tillegg bidrar oppgjørsordningen til like konkurransevilkår for kjøperne og like leveringsvilkår for fiskerne. Kjøpersituasjonen i Salgslaget sitt distrikt har vært stabil, ved utgangen av året var der 105 registrerte kjøpere. Vi har et stort kjøperkorps for frosne produkter.

Kystfiskemottakene sin logistikk i vårt område er kanskje den mest kostbare i Norge – og uten muligheter for frakttilskuddsordninger er mottakene sin eksistens truet. Salgslaget har tatt i mot leveranser fra 926 fangstleverandører, hvorav 286 er fritidsfartøy og det har gått 12.093 slutt-sedler gjennom våre systemer i 2018. I 2017 var det 815 fangstleverandører, hvorav 242 fritidsfartøy, 11.019 slutt-sedler – en god økning i 2018 for alle grupper. Med en økning i leveranser fra 573 til 640 yrkesfiskere, signaliserer det en positiv utvikling fremover.

I gjennomsnitt for året har vi hatt følgende prisutvikling på de viktigste fiskeslagene: Frossen torsk gikk opp med 11,8%, frossen lange opp med 1,0%, frossen hyse opp med 13,7%, frossen sei gikk opp med 2,0%, kappet iset sei gikk ned med 9,5% og frossen

REPARASJON, OMBYGGING OG VEDLIKEHOLD

Baatbygg har med over 70 års drift posisjonert seg som et av Norges ledende verft for ombygging, reparasjon og utrustning av fartøy innenfor fiskeri, offshore og seismikk. Det at noen av verdens fremste rederier er faste kunder hos oss mener vi bekrefter vår posisjon i markedet.

Effektivitet har vært nøkkelordet under utbyggingen av verftet og det er lagt opp til

korte avstander mellom dokk/slipp og de forskjellige verkstedsarealene, alle kaiene har tilgjengelig landstrøm og kan mobiliseres med ISPS terminal etter behov.

Bedriftens fremste ressurs er våre dyktige og dedikerte medarbeidere som er villige til å ta i et tak når det virkelig gjelder, dette gjør at vi har den fleksibiliteten, gjennomføringsevnen og kunnskapen som skal til for å levere

høyeste kvalitet til rett tid.

Vårt mål er å opprettholde og bedre vår markedsposisjon som et ledende ombyggings- og reparasjonsverksted, dette skal vi gjøre med 'beste praksis' innen HMS og kvalitet.

Velkommen til oss.

Dokk
Lengde: 148 m
Bredde: 24 m
Dybde: 9 m

Hall
Lengde: 80 m
Bredde: 50 m
Høyde: 30 m

Slipp
Lengde: 100 m
Bredde: 8-20 m
Vekt: 4000 tonn

Krandekning
2 tårnkraner
ved dokk/slipp
Traverskran i hall SWL 50 t

Kaikapasitet
Kailengde: 400 m
Dybde hovedkai 8 m
Dybde i hop 7 m



Båtbygg AS | Kapellneset | NO-6710 Raudeberg | www.baatbygg.no



HAVTRYGD®

EN TROFAST FØLGESVENN
SIDEN 1927

Crunchy fish fingers



www.3iuka.no

Foto: NSC.

Skikkelig enkle og gode fiskepinner.

Ingredienser

Antall porsjoner 4

600 g torskfilet,
1 dl griljermel

Potetfries

500 g potet
1 ts flaksalt
pepper
4 ss olivenolje
1 dl parmesan, revet

Dilldressing

0.5 potte dill
2 dl rømme
3 ss majones
1 ts dijonsennep
pepper, salt
0.5 dl sitronsaft

Ertepuré

1 pose erter, fryst
1 neve mynte, frisk
0.5 dl olivenolje
0.5 dl sitron
pepper, salt

FRAMGANGSMÅTE

- Sett stekeovnen på 225 grader varmluft.
- Skjær potetene i staver.
- Legg dem på bakepapir i en langpanne, og ha krydder og olje over. Bland godt. Stekes i 20 – 25 minutter.
- Bland deretter griljeringsmel eller panko med krydderne.
- Pisk egget lett sammen i en annen bolle.
- Del opp fiskefiletene i passe stykker. Vend dem først i egget, så i brødblandingen.
- Varm smør og olje i en stekepanne, og stek fiskepinnene på litt over medium varme til de er gyllenbrune og sprø.
- Bland rømme, majones, sennep, sitronsaft, dill, pepper og salt med en stavmikser.
- Kok opp en kjele med vann. Hell i de frosne ertene, og la dem ligge i ca 1 minutt. Hell ertene over i et dørslag, og deretter i en bolle med mynteblader og sitronsaft. Kjør blandingen med stavmikser til den blir grov, og pepe og salte etter smak.
- Server med sitron tii.

VEST-NORGES FISKESLAG OMSETNINGS STATISTIKK - KVANTUM - FEM SISTE ÅR

FISKESLAG	2014 KVANTUM TONN	2015 KVANTUM TONN	2016 KVANTUM TONN	2017 KVANTUM TONN	2018 KVANTUM TONN
Torsk	6 514,0	5 621,9	4 551,0	4 113,0	4 034,0
Hyse	2 621,0	1 939,0	2 393,0	1 938,0	1 869,0
Sei	4 775,0	6 340,0	5 642,0	6 283,0	6 771,0
Kvitlange	3 572,0	4 235,6	4 793,0	5 719,0	5 688,0
Blålange	32,6	214,5	76,0	67,6	112,0
Brosme	2 013,0	3 089,2	2 609,0	2 190,0	2 598,0
Blåkveite	236,0	250,0	172,0	354,0	417,0
Uer	90,7	115,8	119,0	54,8	87,0
Breiflabb	135,0	84,3	114,0	185,0	235,0
Flekksteinbit	273,2	351,2	299,0	75,1	164,0
Blåsteinbit	207,3	166,7	247,0	81,2	241,0
Leppefisk	335,0	397,6	395,0	491,0	325,0
Tannfisk	170,0	215,6	0,0	105,0	113,0
Diverse Fisk	2 030,2	1 968,6	1 959,0	1 054,9	2 012,0
Tang og Tare	21 644,0	13 216,0	27 835,0	19 902,0	15 869,0
Biprodukter	231,0	244,8	202,0	284,0	345,0
Totalt	44 880,0	38 450,8	51 406,0	42 897,6	40 880,0

All fisk i sløyd kappet råfiskvekt

VEST-NORGES FISKESLAG OMSETNINGS STATISTIKK - VERDI - FEM SISTE ÅR

FISKESLAG	2014 VERDI MILL. KR.	2015 VERDI MILL. KR.	2016 VERDI MILL. KR.	2017 VERDI MILL. KR.	2018 VERDI MILL. KR.
Torsk	127,4	155,3	128,5	124,3	136,2
Hyse	64,6	49,3	50,1	47,7	51,4
Sei	43,2	69,8	43,2	64,5	65,1
Kvitlange	62,5	71,9	85,3	139,2	138,0
Blålange	0,4	2,9	1,0	1,2	2,2
Brosme	28,2	51,0	40,8	34,9	39,4
Blåkveite	7,1	9,8	7,1	14,9	18,9
Uer	1,3	2,8	2,5	1,1	2,7
Breiflabb	9,8	6,5	9,1	14,8	19,8
Flekksteinbit	4,1	4,4	3,9	1,0	3,2
Blåsteinbit	0,5	0,6	1,1	0,2	1,2
Leppefisk	72,8	89,3	91,3	131,9	123,1
Tannfisk	20,6	35,4	0,0	21,9	22,4
Diverse Fisk	41,9	47,6	71,4	37,6	41,3
Tang og tare	4,9	3,1	7,1	5,2	4,3
Biprodukter	6,9	8,2	7,0	10,5	13,1
Totalt	496,2	607,9	549,4	650,9	682,3



LANDINGER I UTLANDET AV FARTØY FRA VNF

FISKESLAG	2018		2017		(+/-)	%	2018		2017		(+/-)	%	2018		2017		(+/-)	%
	KVANTUM	KVANTUM	KVANTUM	KVANTUM			VERDI	VERDI	G.J.PRIS	G.J.PRIS			G.J.PRIS	G.J.PRIS				
Akkar rund	3 287	3 293	-6	-0,18 %	350 833	266 374	84 458	31,71 %	106,75	80,90	25,85	31,95 %	106,75	80,90	25,85	31,95 %		
Annen hai kappet	0	17	-17	-100,00 %	0	675	-675	-100,00 %	0,00	39,90	-39,90	-100,00 %	0,00	39,90	-39,90	-100,00 %		
Annen skate kappet	1 372	512	860	168,07 %	7 596	4 430	3 166	71,45 %	5,54	8,66	-3,12	-36,04 %	5,54	8,66	-3,12	-36,04 %		
Blåveite kappet	0	52 175	-52 175	-100,00 %	0	2 336 031	-2 336 031	-100,00 %	0,00	44,77	-44,77	-100,00 %	0,00	44,77	-44,77	-100,00 %		
Blålange kappet	0	0	0	0,00 %	0	0	0	0,00 %	0,00	0,00	0,00	0,00 %	0,00	0,00	0,00 %			
Breiflabhaler	44 016	34 245	9 770	28,53 %	4 593 909	3 086 252	1 507 657	48,85 %	104,37	90,12	14,25	15,81 %	104,37	90,12	14,25	15,81 %		
Brosme kappet	6 110	14 991	-8 881	-59,24 %	100 883	197 517	-96 634	-48,92 %	16,51	13,18	3,34	25,32 %	16,51	13,18	3,34	25,32 %		
Div. Fisk kappet	220	24	196	832,20 %	783	316	467	148,02 %	3,56	13,38	-9,82	-73,39 %	3,56	13,38	-9,82	-73,39 %		
Fleksteinbit kappet	0	139	-139	-100,00 %	0	1 807	-1 807	-100,00 %	0,00	13,00	-13,00	-100,00 %	0,00	13,00	-13,00	-100,00 %		
Glassvar, kappet	1 765	1 752	13	0,73 %	46 861	35 808	11 052	30,87 %	26,56	20,44	6,12	29,92 %	26,56	20,44	6,12	29,92 %		
Gråst.bit kappet	14 073	14 352	-279	-1,94 %	497 676	432 199	65 477	15,15 %	35,36	30,11	5,25	17,43 %	35,36	30,11	5,25	17,43 %		
Hvitting, kappet	11 565	11 487	78	0,68 %	240 357	197 878	42 479	21,47 %	20,78	17,23	3,56	20,65 %	20,78	17,23	3,56	20,65 %		
Hyse kappet	44 767	38 143	6 624	17,37 %	1 019 757	906 253	113 503	12,52 %	22,78	23,76	-0,98	-4,13 %	22,78	23,76	-0,98	-4,13 %		
Isgalt kappet	0	6 632	-6 632	-100,00 %	0	106 880	-106 880	-100,00 %	0,00	16,12	-16,12	-100,00 %	0,00	16,12	-16,12	-100,00 %		
Knurr kappet	12	0	12	100,00 %	29	0	29	100,00 %	2,32	0,00	2,32	100,00 %	2,32	0,00	2,32	100,00 %		
Kveite kappet	1 936	1 151	785	68,22 %	146 616	76 849	69 767	90,78 %	75,73	66,77	8,96	13,42 %	75,73	66,77	8,96	13,42 %		
Lange kappet	143 743	68 572	75 171	109,62 %	3 013 299	1 615 295	1 398 004	86,55 %	20,96	23,56	-2,59	-11,01 %	20,96	23,56	-2,59	-11,01 %		
Lomre kappet	324	257	67	26,07 %	13 945	13 992	-46	-0,33 %	43,10	54,52	-11,42	-20,94 %	43,10	54,52	-11,42	-20,94 %		
Lyr kappet	44 713	28 817	15 896	55,16 %	1 722 668	998 714	723 954	72,49 %	38,53	34,66	3,87	11,17 %	38,53	34,66	3,87	11,17 %		
Lysing, kappet	42 412	63 415	-21 003	-33,12 %	1 104 778	1 329 061	-224 283	-16,88 %	26,05	20,96	5,09	24,29 %	26,05	20,96	5,09	24,29 %		
Makrell kappet	180	360	-180	-50,00 %	1 829	2 667	-839	-31,45 %	10,16	7,41	2,75	37,10 %	10,16	7,41	2,75	37,10 %		
Piggå rund	82	12	70	606,59 %	490	187	303	162,23 %	6,01	16,18	-10,18	-62,89 %	6,01	16,18	-10,18	-62,89 %		
Piggvar kappet	3 774	2 948	826	28,02 %	527 414	356 588	170 826	47,91 %	139,75	120,96	18,79	15,54 %	139,75	120,96	18,79	15,54 %		
Rødslette, kappet	2 382	1 246	1 136	91,17 %	49 663	14 049	35 613	253,49 %	20,85	11,28	9,58	84,91 %	20,85	11,28	9,58	84,91 %		
Sandflyndre kappet	0	0	0	0,00 %	0	0	0	0,00 %	0,00	0,00	0,00	0,00 %	0,00	0,00	0,00 %			
Sanktpetersfisk kappet	0	0	0	0,00 %	0	0	0	0,00 %	0,00	0,00	0,00	0,00 %	0,00	0,00	0,00 %			
Sei kappet	571 752	717 122	-145 370	-20,27 %	6 265 759	9 026 704	-2 760 945	-30,59 %	10,96	12,59	-1,63	-12,94 %	10,96	12,59	-1,63	-12,94 %		
Sjøkreps levende	2	159	-157	-98,74 %	141	11 505	-11 364	-98,77 %	70,74	72,36	-1,62	-2,24 %	70,74	72,36	-1,62	-2,24 %		
Skjelbrosme kp.	0	0	0	0,00 %	0	0	0	0,00 %	0,00	0,00	0,00	0,00 %	0,00	0,00	0,00 %			
Skolest	43	0	43	100,00 %	217	0	217	100,00 %	5,07	0,00	5,07	100,00 %	5,07	0,00	5,07	100,00 %		
Slettvar kappet	32	39	-7	-18,62 %	753	1 715	-962	-56,10 %	23,47	43,51	-20,04	-46,05 %	23,47	43,51	-20,04	-46,05 %		
Smørflyndre kappet	1 146	523	622	118,92 %	29 298	10 696	18 603	173,92 %	25,57	20,43	5,13	25,13 %	25,57	20,43	5,13	25,13 %		
Snabeluer kappet	0	0	0	0,00 %	0	0	0	0,00 %	0,00	0,00	0,00	0,00 %	0,00	0,00	0,00 %			
Storskte, kappet	0	47	-47	-100,00 %	0	401	-401	-100,00 %	0,00	0,00	0,00	0,00 %	0,00	0,00	0,00 %			
Tannfisk, kappet	113 422	105 297	8 125	7,72 %	22 386 100	21 901 776	484 324	2,21 %	197,37	208,00	-10,63	-5,11 %	197,37	208,00	-10,63	-5,11 %		
Torsk kappet	94 928	324 943	-230 015	-70,79 %	3 460 308	9 762 332	-6 302 024	-64,55 %	36,45	30,04	6,41	21,33 %	36,45	30,04	6,41	21,33 %		
Uer kappet	184	0	184	100,00 %	9 203	0	9 203	100,00 %	0,00	0,00	0,00	100,00 %	0,00	0,00	0,00 %			
Biprodukter	0	0	0	0,00 %	576 741	1 144 221	-567 480	-49,60 %	0,00	0,00	0,00	0,00 %	0,00	0,00	0,00 %			
Totalt	1 148 239	1 492 669	-344 429	-23,07 %	46 167 906	53 839 174	-7 671 268	-14,25 %	40,21	36,07	4,14	11,47 %	40,21	36,07	4,14	11,47 %		

OG VERDI I VEST-NORGES FISKESALSLAG

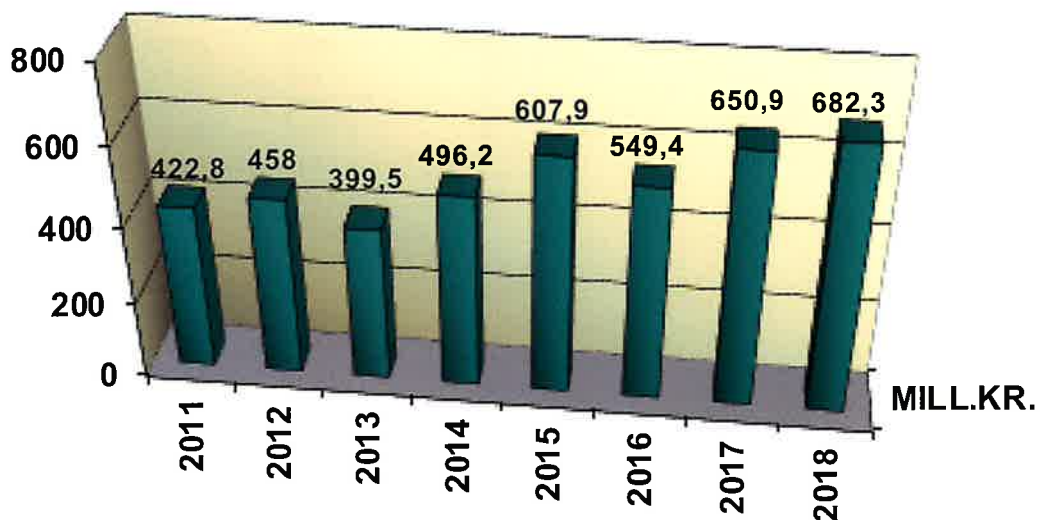
2017			2018	2017		
VERDI	(+/-)	%	GJ.PRIS	GJ.PRIS	(+/-)	%
266 415	84 483	31,71 %	53,33	40,44	12,89	31,88 %
1 170	-1 170	-100,00 %	0,00	11,00	-11,00	-100,00 %
1 623 660	-45 689	-2,81 %	39,83	29,60	10,23	34,56 %
3 860 125	678 168	17,57 %	30,92	29,88	1,04	3,50 %
14 893 051	3 957 771	26,57 %	45,19	42,09	3,10	7,37 %
1 149 619	1 050 395	91,37 %	20,87	18,03	2,83	15,71 %
29 861	18 408	61,65 %	7,85	7,63	0,22	2,85 %
181 194	1 041 665	574,89 %	5,06	2,23	2,83	126,95 %
8 576 375	2 016 790	23,52 %	36,90	34,46	2,44	7,07 %
6 222 382	3 006 877	48,32 %	82,28	79,79	2,49	3,12 %
33 176 169	3 825 529	11,53 %	15,19	16,02	-0,83	-5,19 %
1 703 700	703 149	41,27 %	14,88	14,21	0,67	4,68 %
163 150	69 865	42,82 %	43,18	29,43	13,75	46,73 %
1 001 518	2 177 358	217,41 %	19,36	13,32	6,03	45,30 %
157 424	94 402	59,97 %	16,33	15,26	1,07	7,04 %
686 944	117 334	17,08 %	22,72	16,98	5,74	33,83 %
165 507	10 708	6,47 %	2,87	2,70	0,16	6,06 %
2 326 804	168 167	7,23 %	247,63	227,85	19,78	8,68 %
202 074	40 908	20,24 %	20,30	16,86	3,44	20,42 %
0	0	0,00 %	0,00	0,00	0,00	0,00 %
44 348 740	3 137 165	7,07 %	29,04	25,54	3,49	13,67 %
3 333 432	602 559	18,08 %	16,82	16,51	0,31	1,86 %
5 580	-4 626	-82,90 %	7,47	18,10	-10,63	-58,71 %
266 661	-199 638	-74,87 %	13,27	16,20	-2,93	-18,11 %
2 040 027	298 488	14,63 %	14,04	16,21	-2,18	-13,43 %
9 097 115	56 829	0,62 %	140,13	141,77	-1,64	-1,16 %
4 319 025	-821 919	-19,03 %	71,57	77,99	-6,42	-8,23 %
134 275 698	-3 843 356	-2,86 %	24,96	24,71	0,25	1,01 %
4 877 741	2 657 829	54,49 %	16,29	17,06	-0,76	-4,48 %
4 670 697	1 554 574	33,28 %	115,55	87,84	27,71	31,54 %
23 917 968	-4 036 140	-16,87 %	278,57	228,02	50,55	22,17 %
36 551 638	-7 002 711	-19,16 %	628,92	408,21	220,71	54,07 %
5 798 231	180 133	3,11 %	775,47	491,48	283,99	57,78 %
65 616 308	2 075 190	3,16 %	340,23	230,63	109,61	47,52 %
332 621	444 397	133,60 %	7,44	7,08	0,36	5,08 %
833 511	2 559 874	307,12 %	19,55	19,83	-0,28	-1,43 %
3 326 584	522 226	15,70 %	22,72	19,76	2,96	14,97 %
4 543 133	3 088 105	67,97 %	17,52	17,56	-0,05	-0,26 %
4 141 094	-4 141 094	-100,00 %	0,00	114,14	-114,14	-100,00 %
227 049	136 834	60,27 %	6,06	5,88	0,18	3,01 %
500 554	184 732	36,91 %	111,31	98,64	12,67	12,84 %
159 162	-68 237	-42,87 %	56,27	64,17	-7,90	-12,30 %
1 030 336	-416 207	-40,40 %	99,29	91,51	7,78	8,50 %
28 468 934	3 925 142	13,79 %	14,81	14,52	0,29	2,00 %
15 219 354	-1 676 289	-11,01 %	10,78	11,91	-1,13	-9,53 %
20 855 366	-1 660 926	-7,96 %	5,77	6,85	-1,08	-15,78 %
1 498 950	-215 854	-14,40 %	7,88	11,58	-3,71	-32,01 %
1 349 971	455 491	33,74 %	7,28	6,44	0,84	13,09 %
10 616	-9 990	-94,11 %	5,91	11,72	-5,81	-49,54 %
42 141	1 954 548	4638,08 %	2,95	1,42	1,53	107,75 %
21 901 776	484 324	2,21 %	197,37	208,00	-10,63	-5,11 %
2 820 648	-2 455 138	-87,04 %	34,94	30,07	4,87	16,18 %
114 875 689	13 528 344	11,78 %	33,94	30,36	3,58	11,78 %
6 260 925	840 720	13,43 %	30,49	27,36	3,13	11,45 %
328 301	8 867	2,70 %	51,45	49,52	1,93	3,90 %
625 366	1 746 468	279,27 %	30,03	23,32	6,71	28,77 %
515 676	-225 152	-43,66 %	32,57	18,43	14,14	76,75 %
347 578	-347 578	-100,00 %	0,00	37,00	-37,00	-100,00 %
645 721 337	32 333 103	5,01 %	26,55	27,55	-1,00	-3,64 %
5 222 993	-928 995	-17,79 %	0,27	0,26	0,01	3,11 %
650 944 330	31 404 108	4,82 %	16,48	15,02	1,46	9,71 %



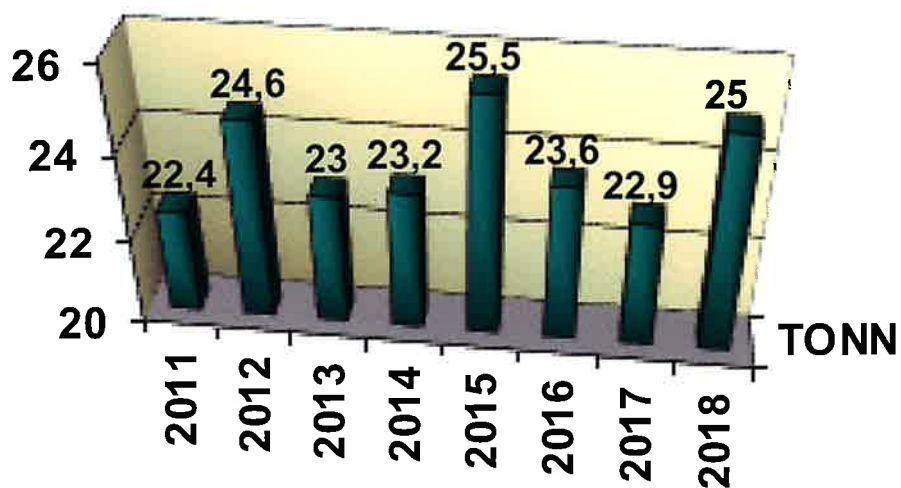
FORTEGNELSE OVER OMSATT KVANTUM

FISKESLAG	2018	2017	(±)	%	2018
	KVANTUM	KVANTUM			VERDI
Akkar rund	6 580	6 588	-8	-0,12 %	350 898
Annen hai, rund	0	106	-106	-100,00 %	0
Annen rogn	39 615	54 849	-15 234	-27,78 %	1 577 971
Biprodukter	146 765	129 199	17 566	13,60 %	4 538 294
Blåkveite, kappet	417 101	353 823	63 278	17,88 %	18 850 822
Blålange, kappet fros.	105 431	63 748	41 683	65,39 %	2 200 014
Blålange, kappet iset	6 152	3 914	2 238	57,17 %	48 269
Blåsteinbit, kappet	241 527	81 220	160 308	197,38 %	1 222 859
Breiflabb sl m/hode	287 108	248 876	38 232	15,36 %	10 593 166
Breiflabbhaler	112 174	77 986	34 189	43,84 %	9 229 259
Brosme, kappet fros.	2 435 879	2 070 586	365 293	17,64 %	37 001 697
Brosme, kappet iset	161 800	119 891	41 909	34,96 %	2 406 849
Diverse fisk, kappet	5 397	5 545	-148	-2,67 %	233 015
Flekksteinbit, kappet	164 236	75 181	89 055	118,45 %	3 178 877
Flyndre, kappet	15 422	10 319	5 103	49,45 %	251 826
Gråsteinbit, kappet	35 398	40 462	-5 064	-12,51 %	804 278
Havmus kappet	61 448	61 213	236	0,38 %	176 215
Hummer, kg.	10 075	10 212	-137	-1,34 %	2 494 971
Hvitting, kappet	11 971	11 989	-18	-0,15 %	242 982
Hyse, filet frossen	0	0	0	0,00 %	0
Hyse, kappet frossen	1 635 428	1 736 220	-100 792	-5,81 %	47 485 905
Hyse, kappet iset	234 049	201 898	32 151	15,92 %	3 935 991
Håbrand, kappet	128	308	-181	-58,60 %	954
Isgalt, kappet	5 052	16 459	-11 407	-69,31 %	67 023
Krabbe, kg.	166 596	125 812	40 784	32,42 %	2 338 515
Kreps, kg.	65 326	64 170	1 156	1,80 %	9 153 944
Kveite, kappet	48 864	55 381	-6 517	-11,77 %	3 497 106
Kvitlunge, kappet fros.	5 225 210	5 433 340	-208 130	-3,83 %	130 432 343
Kvitlunge, kappet iset	462 501	285 949	176 552	61,74 %	7 535 570
Langerogn, prima	53 876	53 171	705	1,33 %	6 225 270
Leppefisk Berggyllt kg	71 372	104 894	-33 522	-31,96 %	19 881 828
Leppefisk Bergnebb kg	46 983	89 542	-42 558	-47,53 %	29 548 927
Leppefisk Gressgyllt kp	7 709	11 798	-4 088	-34,65 %	5 978 364
Leppefisk Grøngyllt kp.	198 956	284 512	-85 556	-30,07 %	67 691 498
Lever	104 374	46 950	57 424	122,31 %	777 017
Lyr, kappet frossen	173 580	42 025	131 555	313,04 %	3 393 385
Lyr, kappet iset	169 394	168 322	1 073	0,64 %	3 848 810
Lysing, kappet	435 696	258 719	176 977	68,40 %	7 631 238
Makrellstørje, kappet	0	36 282	-36 282	-100,00 %	0
Pigghå, rund	60 035	38 586	21 449	55,59 %	363 883
Piggvar, kappet	6 156	5 074	1 082	21,32 %	685 286
Reker, rå	1 616	2 480	-865	-34,86 %	90 925
Reker, saltkokte	6 185	11 259	-5 074	-45,06 %	614 129
Sei, kappet frossen	2 187 921	1 961 317	226 604	11,55 %	32 394 076
Sei, kappet iset	1 256 645	1 277 633	-20 988	-1,64 %	13 543 065
Sei, (pale) kappet	3 326 655	3 044 041	282 614	9,28 %	19 194 441
Skate, skåret	162 931	129 403	33 528	25,91 %	1 283 096
Skjellbrosme, kappet	247 842	209 565	38 277	18,27 %	1 805 462
Skolest, kappet	106	906	-800	-88,32 %	626
Strømsild/Vassild	676 844	29 677	647 167	2180,70 %	1 996 690
Tannfisk, kappet	113 422	105 297	8 125	7,72 %	22 386 100
Torsk, filet frossen	10 461	93 790	-83 329	-88,85 %	365 510
Torsk, kappet frossen	3 783 790	3 783 779	11	0,00 %	128 404 033
Torsk, kappet iset	232 927	228 858	4 070	1,78 %	7 101 645
Torsk, (levende) kappet	6 553	6 630	-76	-1,15 %	337 168
Uer, kappet frossen	78 989	26 818	52 171	194,54 %	2 371 834
Uer, kappet iset	8 920	27 986	-19 065	-68,13 %	290 524
Vågehvalkjøtt	0	9 394	-9 394	-100,00 %	0
Totalt uten Tang og Tare	25 537 172	23 433 949	2 103 223	8,98 %	678 054 440
Tang og Tare	15 868 550	19 902 045	-4 033 495	-20,27 %	4 293 998
Totalt	41 405 722	43 335 994	-1 930 272	-4,45 %	682 348 438
Kappet Råfiskvekt	25 011 341	22 995 602	2 015 739	8,77 %	
Totalt Rundvekt Fisk	34 966 663	32 258 224	2 708 439	8,40 %	

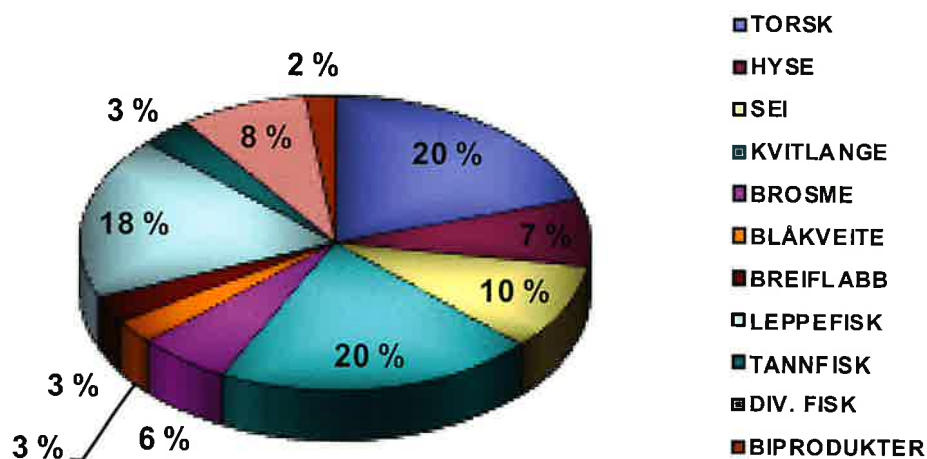
Vest-Norges Fiskesalslag HISTORISK OVERSIKT VERDI



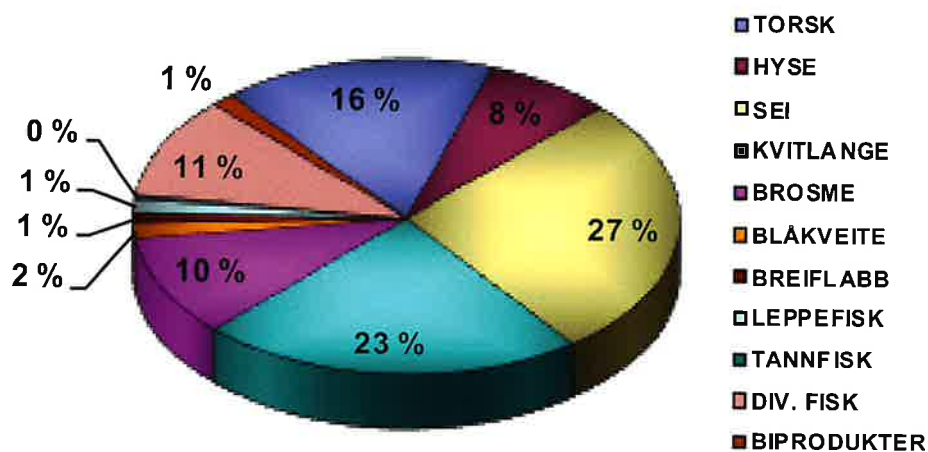
Vest-Norges Fiskesalslag HISTORISK OVERSIKT KVANTUM



VERDI 2018 – 682,3 MILL. KR.



KVANTUM 2018 – 25.011 TONN



- Hermod Larsen informerte om reguleringsmøte for pigg-hå som skal være i juni.
- Atle Fedøy hadde ordet angående forbud i fiske av Håbrann.
- Magnar Aasebø angående dispensasjon for fiske etter ål.

Pause: kl. 14:55
Møtet satt: kl. 15:15

Regnskapet for 2017 ble referert av Rune Iversen.

Konklusjon i revisors beretning ble referert av Rune Iversen.

Kontrollnemndas innstilling ble referert av Rune Nilsen.

Sak. 4 ble tatt opp til avstemming.

Styrets melding og regnskapet for 2017 ble enstemmig godkjent.

SAK 5: GAVER

Styrets forslag til vedtak referert av Nils Myklebust:

Redningsselskapet
Region Hordaland og
Sogn og Fjordane «Ei nautisk mil»
kr 12.000,00
Totalt: kr 12.000,00

Sak. 5 ble tatt opp til avstemming. Enstemmig vedtatt.

SAK 6: VALG

VALGNEMNDAS FORSLAG PÅ VALG,

referert av Kristian Korneliussen.

A. LEIAR I STYRET M/ PERSONLIGE VARAMENN

Leiar: Tonny Grotle,
6727 Bremanger

1. varamann:
Erik Gåsvær, 6924 Hardbakke
2. varamann:
Steinar Nekkøy, 6900 Florø

B. STYREMEDLEMMER M/ PERSONLIGE VARAMENN

Styremedlem: Bjørn Nygård,
6727 Bremanger

1. varamann:
Kristian Korneliussen, 6900 Florø
2. varamann:
Johnny Aarsheim, 6750 Stadlandet

Styremedlem: Gunnar Siglen,
5419 Fitjar

1. varamann:
Jarle Glesnes, 5381 Glesvær
2. varamann:
Elling Røttingen, 5216 Lepsøy

C. KONTROLLNEMND M/ PERSONLIGE VARAMENN

Formann:
Geir Henning Seljeseth, 6900 Florø

Varamann:
Kristian Korneliussen, 6900 Florø

Medlem:
Rune Nilsen, 6916 Berekstad

Varamann:
Jarle Glesnes, 5381 Glesvær

Medlem:
Ole Svein Einebærholm,
5970 Byrknesøy
Varamann:
Helge Nordheim, 6987 Bulandet

D. MØTELEDER OG NESTLEDER I ÅRSMØTET NESTE ÅR

Møteleder:
Øystein Sandøy, 6700 Måløy
Nestleder:
Helge Norheim, 6987 Bulandet

E. VALGNEMND/LØNNSNEMND

Formann:
Kristian Korneliussen, 6900 Florø
Varamann:
Gunnar Siglen, 5419 Fitjar

Medlem:
Elling Røttingen, 5216 Lepsøy
Varamann:
Kjetil Kalgraff, 5943 Austrheim

Medlem: Per Elmer Årsheim,
6750 Stadlandet
Varamann:
Per Knut Årvik, 6740 Selje

Medlem:
Fred Rogne, 6987 Bulandet
Varamann:
Jonny Seljeseth, 6917 Batalden

Medlem:
Tom Færøy, 6924 Hardbakke
Varamann:
Rolf Arne Norstrand, 6985 Atløy

F. Revisor
BDO Revisjon.
Enstemmig valgt.

SAK 7. LØNNSNEMNDAS INNSTILLING

Formann i styret	kr 67.000,-
Lønn til styremedlemmer	kr 16.000,-
Lønn til arbeidsutvalg	kr 4.000,-
Lønn til nestformann	kr 2.000,-
Fung. Ordfører i representantskapet	kr 5.000,-
Fung. Varaordfører i representantskapet	kr 1.500,-
Formann i kontrollnemnda	kr 15.000,-
Medlemmer i kontrollnemnda	kr 2.000,-
Formann i valgnemnda	kr 7.000,-

Dersom valgt styrerepresentant ikke møter, utbetales forholdsvis andel av den årlige godtgjørelsen.

Reiser for salgslaget etter statens regulativ for reise og diett. Hotellopphold etter regning. Dagpenger kr 2.500,- pr. dag. Det ytes en godtgjørelse på kr 2.500,- til sekretær på representantskapsmøtet. Ved telefonmøter ytes ½ dagsats.

Magnar Aasebø foreslo en økning på kr. 1.000,- for formann i valgnemnda, økes da til kr. 8.000,-. Enstemmig vedtatt.

Sak. 7 ble i sin helhet tatt opp til avstemming. Enstemmig vedtatt.

AVSLUTNING

«Gud Signe vårt dyre fedreland» ble sunget.

Magnar Aasebø overrakte en liten gave til Matias Hana, som takk for godt og informativt innlegg.

Tonny Grotle oppsummerte møtet og takket for tilliten på vegne av seg selv og de andre styremedlemmene. Samtidig gratulerte han Magnar Aasebø med 25 år som ansatt i salgslaget og 20 år som direktør. Han takket også Atle Fedøy for innsatsen i styret. Protokollen ble referert av Magnar Aasebø.

Møtet hevet kl. 16:04
Florø 26.04.2018

Tonny Grotle, Nils Myklebust,
Heidi Merete Støylen (sekretær).

FORRIGE STYRELEDER

Jakob Magnar Jakobsen

STATENS KONTROLLØR

Klaus Iversen

REVISOR

Rune Iversen

KONTROLLNEMNDA

Rune Nilsen

VALGNEMND

Kristian Korneliussen
Elling Røttingen

STYRET

Tonny Grotle
Bjørn Årdal
Johannes S. Røttingen
Atle Fedøy

ADMINISTRASJONEN

Magnar Aasebø
Heidi Støylen

SAK 2 D. DAGSORDEN

Styrets forslag til dagsorden ble enstemmig godkjent.

SAK 2 E. FORRETNINGSORDEN

Styrets forslag til forretningsorden ble enstemmig godkjent.

SAK 2 F. SAKLISTE

Styrets forslag til sakliste ble enstemmig vedtatt.

SAK 2 G. REDAKSJONSNEMND

Styrets forslag:

Formann: Kristian Korneliussen
Medlem: Elling Røttingen
Medlem: Helge Norheim

De ble enstemmig valgt.

HILSNINGER

Følgende hilste til årsmøtet:

Knut Sverdrup hilste fra Nærings- og Fiskeridepartementet, og fra Fiskeridirektoratets Ytre Etat.

Jonny Caspersen takket for invitasjonen og hilste fra Norges Råfisklag, Norges Sildesalgslag og fra Sunmøre- og Romsdal Fiske- salgslag.

Geir Magne Røys hilste fra Norges Fiskarlags administrasjon og ledelse. Han hilste også fra Sogn og Fjordane Fiskarlag og Bremanger Fiskarlag.

Jarle Glesnes hilste fra Fiskarlaget Vest.

Til slutt takket Kåre Husebø for invitasjonen og hilste fra Rogaland Fiskesalgslag.

SAK 3: MULIGHETER I DET NORSKE MARKEDET

v/ Matias Hana, Norges Sjømatråd.

Styret har satt opp ovennevnte sak som næringspolitisk emne. Saken ble innledet av prosjektmanager Matias Hana fra Norges Sjømatråd.

Følgende hadde ordet og kom med kommentarer og spørsmål etter innledningen: Magnar Aasebø, Roger Svarstad, Jarle Glesnes, Matias Hana, Elling Røttingen, Nils Myklebust, Gunnar Siglen, Johnny Caspersen, Klaus Iversen. Styrets forslag til vedtak ble referert av møteleder Nils Myklebust.

Styrets forslag til vedtak:

«Årsmøtet tar innleinga til Matias Hana til etterretning.

Årsmøtet erfarer at kvalitet gir merpris og er en svært viktig faktor i omsetning av alle fiskeprodukter.

Det sterke fokuset på kampanjen «3 i uka» som Sjømatrådet har satt i gang har gitt en «ny giv» i innlandsmarkedet og salget har steget betydelig. Dagligvarekjedene har også vist stor interesse med markedsføring av fisk på et bredere grunnlag enn tidligere.

Norge er en stor sjømatnasjon og har sjømat i verdensklasse. Vi må sørge for gode råvarer og et mangfold av lett tilgjengelige sjømatprodukter som gir gode smaksopplevelser for både store og små. Vi må alle ta et ansvar, slik at norsk sjømat får den plassen den fortjener i det norske kostholdet.»

Pause: kl. 13:50
Møtet satt: kl. 14:05

Sak 3 fortsetter.
Johnny Caspersen hadde ordet.
Matias Hana noen sluttord i saken.

Sak. 3 ble tatt opp til avstemming.

Enstemmig vedtatt.

SAK 4: ÅRSMELDING

Styrets melding for året 2017 ble referert av Tonny Grotle.

Under de enkelte fiskeslag og fiskerier ble flere spørsmål tatt opp fra møtedeltagerne.

Følgende hadde ordet:

- Geir Magne Røys ang. kveis i brosme og retur av fisk fra Brasil. Tonny Grotle redegjorde for dette. Jarle Glesnes ang. pris på blåkveite.
- Gunnar Siglen angående manglende merking av krepseteiner.
- Vidar Ulriksen angående samme sak.
- Harald Strønen angående teiner som ikke blir røktet.
- Magnar Aasebø angående samme sak.
- Tonny Grotle om bruk av avmelding til Kystvakta om bruk som ikke blir røktet.
- Magnar Aasebø angående registrering av norske fartøy i fisket etter tannfisk.
- Elling Røttingen angående registrering/deltaking i lukket gruppe i fisket etter leppefisk.
- Vidar Ulriksen redegjorde for dette.
- Gunnar Siglen angående kvoter på leppefisk og strukturering av fiskeriet.
- Hermod Larsen refererte reglementet i årets leppefiske.
- Vidar Ulriksen redegjorde for samme sak.
- Geir Magne Røys angående reguleringen av fisket etter pigghå og problematikken rundt dette. Magnar Aasebø sluttet seg til dette.
- Geir Magne Røys angående problemet med Sel og telling av Sel.

Protokoll fra års møte 26. april 2018

Årsmøtet ble avholdt på
Quality Maritim Hotell i Florø,
26. april 2018. Møte satt kl.12.30.

SAK 1. ÅPNING AV ÅRSMØTET

Styrets formann Tonny Grotle ønsket alle velkommen. «Mellom bakkar og berg» ble sunget.

Tonny Grotle ba forsamlingen bli stående for å minnes fiskere som var gått bort siden forrige årsmøte. De ble minnet med ett minutts stillhet.

Tonny Grotle hilste til møtedeltagerne og i sin tale omtalte han:

- Vest-Norges Fiskesalgs lag har i 2017 omsatt 23.431 tonn fisk og 19.900 tonn tare, til en førstehåndsverdi på kr 651 mill. Dette er ny rekord i verdi for Vest-Norges Fiskesalgs lag. Vi hadde en nedgang på 487 tonn fisk i forhold til 2016.
- Verdiøkningen i forhold til kvantum skyldes prisoppgang spesielt på lange, hyse og torsk, og det at der også har vært en god økning i omsetning av leppefisk.
- Markedsarbeidet som er gjort av Sjømatrådet, fungerer godt på utlandet. Men de har nå satt ekstra fokus på innenlandsmarkedet gjennom prosjektet «3 i uka», dette på grunn av nedgang i forbruk av fisk i Norge.
- Prisene på torsk og hyse og en del andre fiskesorter er meget gode, og en ser ingen hindring for at prisen fortsatt vil gå oppover.
- Fokus på miljøet i havet, der forsøpling må tas på høyeste alvor etter avsløringer om store forekomster av plast og annet søppel.

- Samarbeid og mulig sammenheng mellom Rogaland, Skagerrakfisk og VNF, der Skagerrakfisk er mest skeptisk til sammenheng med VNF. Samarbeidsrådet har skiftet navn til Norsk Villfisk.
- Ny medarbeider i administrasjonen, der Kenneth Karlsen ble ansatt fra 1. oktober 2017 for å styrke kontrollarbeidet og andre oppgaver.
- Nytt kvitfiskmottak i Bulandet og et nytt mottak under etablering på Bømlo.
- Salgslaget fikk i april i år ny hjemmeside på Internett, som en håper vil gjøre det enklere å finne den informasjonen en trenger.

Tilslutt erklærte han årsmøtet for åpnet.

SAK 2. KONSTITUERING SAK 2 A. VALG AV SEKRETÆR

Styrets forslag: Heidi Støylen
Enstemmig valgt.

SAK 2 B. VALG AV MØTELEDER OG NESTLEDER

Styrets forslag:
Nils Myklebust – møteleder
Helge Norheim – nestleder
De ble enstemmig valgt.

SAK 2 C. NAVNEOPPROP

REPRESENTANTER:

NORDFJORD

Ottar Teige
Rolf Ervik
Kjetil Ramsevik
Lars Våge
Nils Myklebust
Njål Aarsheim

SUNNFJORD

Kristian Korneliussen
Helge Norheim
Steinar Nekkøy
Runar Grotle

SOGN

Vidar Aasen

NORDHORDLAND

Harald Strønen
Elling Røttingen
Ståle Skoge

SUNNHORDLAND

Gunnar Siglen
Arvid Anglevik

GJESTER:

NÆRINGS- OG FISKERIDEPARTEMENTET

Knut Sverdrup

NORGES SJØMATRÅD

Matias Hana

NORGES RÅFISKLAG

Johnny Caspersen

SUROFI

Anja Hovlid
Hugo Giske

ROGALAND FISKESALGSLAG

Jan Kåre Are
Kåre Husebø

NORGES SILDESALGSLAG

Erik Brinchmann-Hansen
Rune Hovden

FISKERIDIREKTORATET

Hermod Larsen

FISKERIDIREKTORATET REGION VEST

Vidar Ulriksen

NORGES FISKARLAG

Geir Magne Røys

FISKARLAGET VEST

Jarle Glesnes

SOGN OG FJORDANE FISKARLAG

Kristian Korneliussen

FISKEBÅT

Siv Madsen

SPAREBANKEN SOGN OG FJORDANE

Roger Svarstad

**Geir Henning Seljeseth,
Batalden**

Varamenn:
Runar Grotle
Roar Norheim

Steinar Nekkøy, Florø

Varamenn:
Rolf Arne Nordstrand
Tore Hillersøy

Magnar Hillersøy, Bulandet

Varamenn:
Fred Otto Norheim
Tonny Grotle

SOGN

Tommy Engdal, Sørbovåg

Varamenn:
Werner Lending
Maldor Kversøy

**Ole Svein Einebærholm,
Byrknesøy**

Varamenn:
Geir Magne Oddekav
Vidar Einebærholm

Bjarte Unneland, Ånneland

Varamenn:
Magnar Lending
Vidar Aasen

NORDHORDLAND

Harald Strønen, Lepsøy

Varamenn:
Emil Rong
Kristoffer Trellevik

Kjetil Kalgraff, Austrheim

Varamenn:
Sigurd Vik
Hallvard Godøy

Ståle Skoge, Skogsvåg

Varamenn:
Elling Røttingen
Inge Glesnes

SUNNHORDLAND

Gunnar Siglen, Fitjar

Varamenn:
Bjarte Nordtun
Jarle Onarheim

Erlend Matre, Onarheim

Varamenn:
Roy Martin Ellingsen
Kjell Henning Sjø

Willy Ommer, Halsnøy Kloster

Varamenn:
Arvid Anglevik
David Berntsen

Andre verv

Valgt på årsmøtet 2018.

ÅRSMØTETS LEDERE NESTE ÅR

Møteleder:
Øystein Sandøy, Måløy

Nestleder:
Helge Norheim, Bulandet

KONTROLLNEMND

Formann:
Geir Henning Seljeseth, Florø

Varamann:
Kristian Korneliussen

Øvrige medlemmer:
Rune Nilsen, Berekstad

Varamann:
Jarle Glesnes

**Ole Svein Einebærholm,
Byrknesøy**

Varamann:
Helge Nordheim

VALG-/LØNNSNEMND

Formann:
Kristian Korneliussen, Florø

Varamann:
Gunnar Siglen

Øvrige medlemmer:
Elling Røttingen, Lepsøy

Varamann:
Kjetil Kalgraff

Per Elmer Årsheim, Stadlandet

Varamann:
Per Knut Årvik

Fred Rogne, Bulandet

Varamann:
Jonny Seljeseth

Tom Færøy, Hardbakke

Varamann:
Rolf Arne Norstrand

REVISOR

BDO revisjon

Valgt av Fiskeri- og
Kystdepartementet:

STATENS KONTROLLØR

Klaus Iversen, Raudeberg

SEKRETÆR

Heidi Støylen



STYRET 2018

I perioden 01.01.18 – 31.12.18 – valgt på årsmøtene i 2017 og 2018, konstituert på styremøter 06.06.17 og 26.04.18.

4 medl. fra Sogn og Fjordane og 2 medl. fra Hordaland iflg. vedtektene.

I perioden 01.01.18 – 26.04.18, valgt på årsmøtene i 2016 og 2017.

FORMANN

Tonny Grotle, Bremanger

Varamenn:
Jarle Glesnes,
Elling Røttingen

NESTFORMANN

Geir Ove Borgundvåg, Stadlandet

Varamenn:
Roar Norheim,
Per Elmer Årsheim

ØVRIGE STYREMEDLEMMER

Bjørn Årdal, Måløy

Varamenn:
Birger Grotle,
Geir Magne Røys

Bjørn Nygård, Bremanger

Varamenn:
Kristian Korneliussen,
Jonny Aarsheim

Johannes S. Røttingen, Lepsøy

Varamenn:
Rune Lønning,
Jan Ove Fylkesnes

Atle Fedøy, Bulandet

Varamenn:
Erik Gåsvær,
Steinar Nekkøy

ARBEIDSUTVALG

Tonny Grotle
Geir Ove Borgundvåg
Bjørn Årdal

I perioden 26.04.18 – 31.12.18, valgt på årsmøtene i 2017, 2018 og på styremøte 26.04.2018.

FORMANN

Tonny Grotle, Bremanger

Varamenn:
Erik Gåsvær,
Steinar Nekkøy

NESTFORMANN

Geir Ove Borgundvåg, Stadlandet

Varamenn:
Roar Norheim,
Per Elmer Årsheim

ØVRIGE STYREMEDLEMMER

Bjørn Årdal, Måløy

Varamenn:
Birger Grotle,
Geir Magne Røys

Bjørn Nygård, Bremanger

Varamenn:
Kristian Korneliussen,
Jonny Aarsheim

Johannes S. Røttingen, Lepsøy

Varamenn:
Rune Lønning,
Jan Ove Fylkesnes

Gunnar Siglen, Fitjar

Varamenn:
Jarle Glesnes,
Elling Røttingen

ARBEIDSUTVALG

Tonny Grotle
Geir Ove Borgundvåg
Bjørn Årdal

ÅRSMØTEREPRESENTANTER

Årsmøterepresentanter for perioden 2016/2019. Valgt av salgslagets medlemmer 2016.

NORDFJORD

Geir Ove Borgundvåg, Stadlandet

Varamenn:
Lars Våge
Kjetil Myklebust

Øystein Sandøy, Måløy

Varamenn:
Nils Myklebust
Jarl Magne Silden

Rolf J. Ervik, Stadlandet

Varamenn:
Perry Honningsvåg
Odd Inge Rønning

Ottar Teige, Raudeberg

Varamenn:
Øystein Færestrand
Harald Hopland

Njål Årsheim, Nordfjordeid

Varamenn:
Tor-Are Årvik
Stig Jarle Ervik

Kjetil Ramsevik, Måløy

Varamenn:
Jonny Vedvik
Bjørn Årdal

SUNNFJORD

Helge Nordheim, Bulandet

Varamenn:
Vidar Tviberg
Jan Arild Landøy

Kristian Korneliussen, Florø

Varamenn:
Harald Gulestøl
Ole Nigardsøy

Jonny Sandøy, Førde

Varamenn:
Jan Ove Langeland
Jonny Seljeseth

MIDT I LEIA



MHSERVICE
MÅLØY HAVNESERVICE AS

Måløy | Ålesund | Fosnavåg
Tlf: 57 85 36 50 | post@mhservice.no

Brødr. Tennebö Ans
Postboks 3 – 6701 Måløy
Telefon 57 85 25 55
E-post: b-tenne@online.no

GASSOLJE
SMØREOLJER
IS
AGN
FRYSERI



Mobil SMØREOLJER

- Fryselager med kapasitet til ca. 4.000 tonn
- Lasting/lossing av fryseskip-trålere-linebåter
- Transport av frysevarer/kjølevarer
- Måløyterminalen står til Deres disposisjon hele døgnet



MT
MÅLØYTERMINALEN

Postboks 58
6701 Måløy
Telefon 57 85 36 36



*sparebanken
sogn og fjordane*

Leasing på timen!

Leasing har mange fordeler framfor lånefinansiering og kan vere eit godt alternativ når du skal investere i drifts- og anleggsmidlar.

Ta kontakt med oss. I lag finn vi ei løysing som passar for di bedrift*.

Kundesenter: tlf 578 29 700

Opningstider: måndag-fredag 08.00-16.00

*Vi tilbyr leasing gjennom Sparebank1 Finans

ssf.no