



VEST-NORGES
FISKESALSLAG

ÅRSMELDING 2025



**79 ÅR I FISKERNES TJENESTE.
1946-2025.**



Bilder: VNF, Sjømatrådet, Ervik Group, N. Årsheim, T.Myklebust, H. Bortne



VEST-NORGES
FISKESALSLAG



INNHOOLD.

○ Organisasjon.	5
○ Styrets melding 2025.	9
○ Regnskap m / noter og kontantstrømoppstilling.	17
○ Revisjonsberetning BDO.	28
○ Kontrollnemdas rapport.	30
○ Virksomhetsrapport / de enkelte fiskeslag.	31
○ Statistikk 2025	47
○ Protokoll årsmøtet 29.04.2025.	49







ORGANISASJON



VEST - N O R G E S
F I S K E S A L S L A G



ORGANISASJON.

Valgt på årsmøtene i 2024 og 2025:

STYRET 2025.

Formann:	Periode
Geir Magne Røys	2025.
Nestformann:	
Bjørn Årdal	2025-2026.

Vara for styret:

Bjørn Nygård	2024-2025.
Åsmund Midtbø	2024-2025.
Ståle Skoge	2024-2025.

Øvrige medlemmer:

Perry Honningsvåg	2025-2026.
Marie Lending	2024-2025.
Arnt Ove Korneliussen	2024-2025.
Inger Marie Høyland Kleppe	2024-2025.
Solveig Willis	2025-2026.
Annelin Fure	2025-2026.

Arbeidsutvalg:

Geir Magne Røys	2025 (valgt av styret)
Inger Marie Høyland Kleppe	2025 (valgt av styret)
Bjørn Årdal	2025 (valgt av styret)

ÅRSMØTEREPRESENTANTER 2024-2027.

Årsmøtereprerentanter for perioden 2024-2027. Valgt av salgslagetets medlemmer ved valg i januar 2024. Godkjent av styret som valgstyre 13.03.2024.

Sunnhordland:

Geir Inge Siglen, Fitjar
Alexander Bjørnevik, Bremnes
Jan Ove Fylkesnes, Bremnes

Vara:

Håkon Daniel Økland, Erlend Matre
Morten Alfredsen, Bjørn Sørvik
Emil Økland, Ronald Sollid

Nordhordland:

Kristoffer Trellevik, Steinsland
Inger Marie H Kleppe, Klokkarvik
Ståle Skoge, Skogsvåg

Vara:

Thor Andre Midttveit, May Britt Birkeland.
Anita Rogn, Jarle Troland.
Kjetil Kalgraff, Rune Saltskår

Sogn:

Ronny Hjønnvåg, Kolgrov
Werner Lending, Ytrøygrend
Bjarne Hjønnvåg, Kolgrov

Vara:

Roar Jarle Trovåg, Magnar Egil Lending
Vidar Aasen, Bjarte Sørhaug
Tom Færøy, Vidar Einebærholm.

Sunnfjord:

Ole Nigardsøy, Bremanger
Geir Henning Seljeseth, Florø
Geir Magne Røys, Bremanger
John-Roar Grotle, Bremanger
Kristian Korneliussen, Florø
Svein Magne Korneliussen, Florø

Vara:

Arnt Ove Korneliussen, Harald Gulestøl
Atle Magne Nekkøy, Jostein Hillersøy
Emil Igland, Inge Storehaug
Fred Otto Nordheim, Per Ivar Sundsøy
Steinar Nekkøy, Rune Otto Nilsen
Jonny Seljeseth, Eivind Olav Larsen

**Nordfjord:**

Jarl Magne Silden, Måløy
Njål Årsheim, Nordfjordeid
Terje Hoddevik, Stadlandet
Ottar Teige, Raudeberg
Tony Silden, Stårheim
Øystein Færestrand, Deknepollen

Vara:

Bjørnar Årvik, Fritjof Flåten Refvik
Stig Jarle Ervik, Per Elmer Årsheim
Tor-Are Årvik, Geir Ove Borgundvåg
Jonny Vedvik, Kjetil Ramsevik
Kristoffer Årsheim, Perry Honningsvåg
Bjørn Årdal, Rune Hovden

Andre verv:

Valgt på årsmøtet 29.04.2025:

KONTROLLNEMD 2025:

Formann:
Geir Henning Seljeseth, Florø.

Vara:
Kristian Korneliussen, Florø.

Øvrige medlemmer:

Rune Nilsen, Barestad.
Ole Svein Einebærholm, Byrknesøy.

Åsmund Midtbø, Florø
Helge Nordheim, Bulandet

VALG / LØNNSNEMD 2025:

Formann:
Kristian Korneliussen, Florø

Vara:
Gunnar Siglen, Fitjar

Øvrige medlemmer:

Hallvard Godøy, Fusa

Kjetil Kalgraff, Austrheim

Per Elmer Årsheim, Stadlandet
Fred Rogne, Bulandet
Erik Gåsvær, Hardbakke

Bjørnar Årvik, Deknepollen
Jonny Seljeseth, Batalden
Rolf Arne Nordstrand, Bulandet

REVISOR:

Statsautorisert revisor Rune Iversen

BDO

STATENS KONTROLLØR:

Klaus Iversen

ADMINISTRASJON:

Direktør	Bjørn Kvalheim
Salgsansvarlig	Solfrid Ramsevik
Økonomiansvarlig	Kjersti Garlid
Avregning	Anne Dorthe Kråkenes
Avregning	Heidi Merete Støylen
Kontrollør	Jonny Midtgård





STYRETS MELDING

2025



VEST-NORGES
FISKESALSLAG



STYRETS MELDING 2025.

VIRKSOMHETEN.

Vest-Norges Fiskesalgslag SA er en salgsorganisasjon som i henhold til «Lov om førstehandsomsetning av villlevende marine ressursar» (Fiskesalgslagsloven) organiserer førstehandsomsetning av hvitfisk, leppefisk, skalldyr, bløtdyr, småhval og tare i Vestland fylke.

Innkrevning av offentlige avgifter knyttet til førstehandsomsetningen er en viktig del av lagets forvaltningsoppgaver. I tillegg ivaretar også salgslaget ulike lovpålagte oppgaver der arbeidet med ressurskontroll er et viktig og omfattende område.

Laget er organisert med kontor i Måløy i Kinn kommune i eget bygg, og hadde 6 ansatte fordelt på 5,4 årsverk ved utgangen av 2025. Medlemmer er fiskere i lagets distrikt. Salgslaget er et resultat av en sammenslåing av tidligere Sogn og Fjordane Fiskesalgslag (stiftet 1946) og Hordaland Fiskesalgslag (stiftet 1947). Dette ble gjennomført i 1988.

Representantskapet / årsmøtet består av 21 representanter valgt av medlemmene for 4 år, med 2 personlige vara. Siste valg var i februar og mars 2024 for perioden 2024-2027.

Styret består av 8 personer hvorav 2 eksterne. Av disse er 4 kvinner. Styret har 3 numeriske vara.

Salgslaget utøver sin virksomhet gjennom egne forretningsregler, fastsatt av styret. Viktige funksjoner er prisfastsettelse i dialog med kjøperorganisasjonene, korrekt oppgjør til fisker, omsetning av innmeldt råstoff på auksjon samt ressurskontroll.

Salgslaget er sammen med de 4 andre salgslagene (Norges Råfisklag, Norges Sildesalgslag, Surofi og Fiskehav) tilknyttet Norsk Villfisk SA.

FORMÅL.

Vest-Norges Fiskesalgslag skal bidra til ei bærekraftig og samfunnsøkonomisk lønnsom forvaltning av villlevende marine ressurser ved å legge til rette for gode rammer for førstehandsomsetning, og ved å sikre dokumentasjon av ressursuttaket.



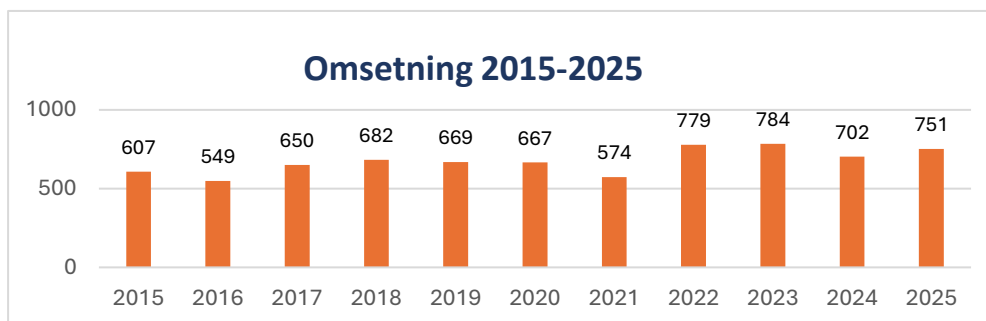
OMSETNING / NØKKELTALL 2025.

Styret vurderer 2025 som et godt år for Vest-Norges Fiskesalgslag, med økt omsetning til tross for lavere volum, som følge av et gjennomgående høyt prisnivå.

Brutto omsetning 2025:	kr. 751,5 millioner (702,1)
Årets resultat 2025:	kr. 2,7 millioner (4,1). Etter skatt.
Volum omregnet til rund vekt:	21.389 tonn (24.159 tonn ex. tare)
Volum omregnet til kappet vekt:	15.307 tonn (17.325 tonn ex. tare)
Stortare:	8.074 tonn (14.261 tonn)

Det har ikke vært landinger fra utenlandske fartøy i salgslagets distrikt i 2025, så omsetningen er utelukkende fra norske fartøy.

Brutto omsetning gjennom VNF i 2025 utgjorde 751,5 millioner kroner, mot 702,1 millioner kroner i 2024. Dette tilsvarer en økning på 51,4 millioner kroner. Til tross for en volumnedgang på om lag 2 000 tonn kappet fisk, bidro gode priser gjennom året til at omsetningen økte med 7%. Målt i omsetning ble 2025 dermed det tredje beste året i lagets historie. Den samlede volumnedgangen var på knappe 12%.



Frossen torsk utgjorde 211 millioner eller 28% av omsetningen, og var nok en gang det viktigste produktet for salgslaget.

79% av omsetningen i 2025 var fryste varer (594,4 mill.) som ble landet i Måløy, og i all hovedsak omsatt på auksjon.

De fem artene torsk, lange, sei, hyse og brosme står for 70% av omsetningen.

Leppefisken utgjorde i 2025 4,6% av totalomsetningen, og levende notfanget sei / pale økte igjen i 2025, og utgjorde 30,5 millioner av all fersk fisk som ble landet til mottakene i Vestland på 93,1 million.

De 42 leveransene til utlandet hadde en verdi på 19,7 millioner og utgjorde 2,6% av totalomsetningen. Kvantumet var 692 tonn. Det er forventet nedgang i denne omsetningen i 2026.

Kaisalg utgjorde 83.493 kg (85.737) til en verdi på kr.6,5 millioner – lavere kvantum, men litt høyere verdi enn i 2024 (6,3). Kreps, krabbe, hummer og torsk utgjør 80% av kaisalget.

Det var utstedt 193 kaisalgløyver i 2025, og 151 var i bruk. 47 av dispensasjonene hadde meldt inn en omsetning mellom kr.89,- og kr.9.068,-. 42 dispensasjoner var ikke i bruk.



Det ble en ny nedgang i omsetningen av frosset brosme på 352 tonn (-19,5%), lange ned med 630 tonn (-25%), sei ned 151 tonn (-7,8%) og torsk med en nedgang på 574 tonn (-19,5%), mens volumet av hyse økte med 365 tonn. (+43,7%)

Det positive opp i dette er at prisene steg både for artene som gikk ned og de som gikk opp i volum. Eks. torsk + 29,9%, brosme + 50,7%, lange 52,7% og hyse +74,3%. (Se oms. tabell)

Til tross for en ny nedgang i volumet av torsk, så steg prisen slik at totalverdien økte med 9,9 million, eller 5%.

Garn- og linefangstet fisk stod for 78% av omsetningen, teiner 12% og andre redskap 10%.

Omsetningssystem og prisfastsettelse er nedfelt i lagets forretningsregler og rundskriv.

Omsetningstype	Oms	Andel
Fryst auksjon/kontrakt	594,4	79,0 %
Fersk til kystmottak	93,1	12,4 %
Leppefisk – til oppdrett	34,8	4,6%
Kaisalg – Vestland	6,5	0,9%
Utland - fersk	19,7	2,6%
Tare	2,9	0,4%
Sum	751,5	100,0%

Auksjonsandelen på det som er mulig å omsette på auksjon (fryste vare) hos Vest Norges Fiskesalslag er høy. For de to artene med 50% auksjonsplikt var seien som vanlig opp mot 100%.

For den fryste torsken var auksjonssandelen på 71%.

Av den fryste omsetningen på 594,4 millioner, var 70% omsatt på en av lagets 788 auksjoner i 2025 mens de resterende 30% ble omsatt på kontrakt.

Av totalomsetningen på 751,5 millioner utgjorde auksjonsandelen 55%

ØKONOMI.

Etter en brutto omsetning på kr. 751,5 mill. som gav provisjonsinntekter på kr. 8,25 millioner, og andre inntekter på kr 995.000, er regnskapet gjort opp med et overskudd etter skatt på kr. 2,73 million. Det er brukt 2,77 million av inndratte midler til kontrollvirksomheten. (lønn, IT mm). Styret mener at årsregnskapet gir et rettviseende bilde av lagets eiendeler og gjeld, finansielle stilling og resultat. Styret anbefaler overfor årsmøtet at selskapets overskudd for 2025 på kr.2.734.236,- avsettes til egenkapital.

Netto kontantstrøm fra operasjonelle aktiviteter var negativ med 19,7 mill. kroner i 2025, mot negativ 6,2 mill. kroner i 2024. Det var ingen kontantstrøm fra investeringsaktiviteter. Samlet medførte dette en reduksjon i selskapets likvider på 19,7 mill. kroner i 2025.

Etter regnskapsårets slutt har det ikke oppstått forhold av vesentlig betydning for vurderingen av resultatregnskapet og balansen. Ledige likvider som laget disponerer, er blitt brukt til ordinær drift.

Styret vurderer resultatet for 2025 som tilfredsstillende og i tråd med lagets virksomhet.



KUNDER.

En av de primære ansvarsområdene til salgslaget er å bidra til økonomisk sikkerhet for fiskerne ved levering av deres fangst. Våre oppgjørs- og garantisystemer er designet for å sikre at fiskernes betaling garanteres, selv om det skulle oppstå forsinkelser i betalingene fra kjøperne. Disse ordningene bidrar også til å opprettholde like konkurransevilkår for kjøperne, og like leveringsvilkår for fiskerne. Kjøpersituasjonen i vårt distrikt har vært stabil i flere år, og ved utgangen av året hadde vi registrert 85 aktive kjøpere. Av disse kjøpte 46 på auksjon. Dette er en nedgang fra 105 i 2024, som følge av at mange har faset ut leppefisk til avlusning i oppdrettsnæringen.

I løpet av året har salgslaget opparbeidet betydelige fordringer hos kjøperne. Ved utgangen av året beløp disse seg til kr 68 millioner, noe som skyldes høy aktivitet før nyttår. Våre kundefordringer er vanligvis sikret gjennom bankgarantier, kredittforsikring eller kontant innskudd. Det er gledelig å informere om at vi heller ikke i 2025 har registrert tap på fordringer.

STYRET.

I meldingsåret er det avholdt 6 styremøter. Totalt er det behandlet 37 vedtakssaker og 52 referatsaker.

REGULERINGER/STOPP I FISKET.

Det har i løpet av året ikke vært reguleringer eller turkvoter.

ARBEIDSMILJØ OG YTRE MILJØ.

Salgslaget hadde ved årsskiftet 6 ansatte, fordelt på 5,4 årsverk. Selskapet har som mål at det ikke skal forekomme forskjellsbehandling grunnet kjønn. Av arbeidsstyrken på 6 i administrasjonen, er 4 kvinner. Antall sykedager har vært 20 mot 16 i 2024. Arbeidsmiljøet og trivsel på arbeidsplassen blir beskrevet som svært positiv.

Ved valget av nytt representantskap i februar 2024 hadde salgslaget 413 registrerte medlemmer, hvorav 7 var kvinner. Av disse var 329 valgbar til det forestående representantskapsvalget med 322 menn og 7 kvinner. Det betales ikke medlemskontingent til salgslaget.

Gjennom kvotemeldingen ble salgslagene anmodet om å tilpasse styrene slik de skal bestå av minimum 40% fra hvert kjønn og senere 25% av eksterne styremedlemmer. Vedtektene ble endret i 2025, slik at styret ble økt fra 6 til 8 hvorav 2 eksterne. Det er i dag 4, eller 50% fra hvert kjønn i styret. Styret ser på det som en berikelse at det er kommet inn eksterne styremedlemmer.

Salgslagets virksomhet påvirker ikke det ytre miljø utover det som er normal for denne type virksomhet.



FREMTIDSUTSIKTER.

I 2024 og 2025 opplevde vi en kraftig, men forventet nedgang i omsetningen av leppefisk ettersom flere oppdrettere faset ut grøngylt og noen alt av rensefisk. Denne utviklingen vil fortsette i 2026 også.

Flere av linebåtene som er registrert i Vestland er de siste årene solgt ut av fylket. Både MS Sjøvær og MS Fjellmøy leverer fortsatt i vårt distrikt, men det er usikkert hvor lenge det vil vare. Nylig ble også MS Grotle solgt.

Flere av våre viktigste fiskebestander er på vei ned, og med det også kvotene. Dette merker vi best på torsken, som i år er ytterligere 16% ned, i tillegg til en kraftig nedgang i 2024 og 2025. Til tross for kvotenedgang for flere arter, ser vi at etterspørselen etter norsk sjømat er god og det betales rekordpriser for de fleste fiskeslag. Positivt med hysekvoten som øker med 18%.

En svak kronekurs har tidligere bidratt til gode priser for norsk sjømateksport. I 2025 var denne valutaeffekten imidlertid begrenset eller fraværende, ettersom kronen styrket seg mot flere av valutaene til våre viktigste handelspartnere. Denne utviklingen har fortsatt inn i starten av 2026. Samtidig bidrar usikkerhet knyttet til mulige handelskonflikter og store valutabevegelser til økt usikkerhet for norsk sjømateksport.

Havforskningsinstituttet la nylig frem en rapport over de 46 artene de har målbare data på. Den viser at biomassen i våre fiskeområder er redusert fra 35 millioner tonn i 2013, til 17 millioner tonn. Dette gir grunn til bekymring, og forklarer nedgangen i torskekvoten, og innføringen av kvoter på lange og brosme etter føre var prinsippet i 2023. De første rådene for torsk for 2027 er at kvoten skal videre ned. Styret forventer fortsatt usikkerhet knyttet til kvoteutvikling, strukturendringer i flåten og rammevilkår for landindustrien, og vil ha særlig oppmerksomhet på disse forholdene framover.

SÅ LANGT I 2026.

Omsetningsreglene for fryst torsk og sei ble justert i 2025, med den hensikt at enda mer skal reelt bli omsatt gjennom auksjonene. (delvis auksjonsplikt fra 2022).

Året 2026 har startet veldig bra med tanke på priser. Vi noterer fortsatt rekordpriser for mange arter, og vesentlig høyere pris enn starten av 2025. Dette på grunn av at prisoppgangen på flere arter ikke kom før i andre halvår 2025. Så om dette fortsetter og fisket blir bra, vil prisene kunne kompensere for mye av kvotenedgangene i år også.

Ved utgangen av februar måned noterer vi en omsetning på 112 millioner mot 82 på samme tid i 2025. 1,2% økning i volumet, og 36% i verdi (ex tare). Volumet for tare var 10.700 tonn ved utgangen av februar, mot 3.900 på samme tid i 2025.

Regjeringen og Stortinget har gjennom kvotemeldingen «Folk, fisk og fellesskap – en kvotemelding for forutsigbarhet og rettferdig fordeling» besluttet at det skal gjennomføres årlige forvaltningsmøter mellom departementet og fiskesalgslagene. I november ble det andre forvaltningsmøtet gjennomført. I januar mottok vi også det andre forventningsbrevet fra Nærings- og fiskeridepartementet. Her redegjør departementet for sine forventninger til fiskesalgslagene, blant annet knyttet til råstoffkvalitet, forvaltningsvirksomhet, ressurskontroll og auksjonsandel. Disse forventningene vil vi gjøre vårt beste for å etterleve.

Høsten 2024 startet NFD arbeidet med en etterkontroll av fiskesalgslagsloven, med mål om å vurdere om loven praktiseres i tråd med intensjonene. Rapporten ble offentliggjort i november, og høringsfristen på tre måneder utløp i februar. Rapporten var grundig, og belyste flere områder i lovverket hvor det kan være behov for nærmere vurderinger og justeringer. Vi har levert vårt høringsssvar sammen med øvrige høringsinstanser, og avventer den videre prosessen. Salgslagene regner med at de blir involvert i det videre arbeidet. PWC har og gjennomgått lagsavgiftene til salgslagene i en egen rapport.



FORTSATT DRIFT.

I tråd med regnskapslovens § 3-3A bekrefter vi at forutsetningen om fortsatt drift har vært grunnlaget for utarbeidelsen av regnskapet.

Styrets primære mål er å sikre fiskerne gode priser og betalingsvilkår, samt å fremme like muligheter innenfor omsetningssystemene, i tråd med de rammebetingelsene som myndighetene fastsetter.

Det er tegnet forsikring som dekker styrets og daglig leders eventuelle ansvar overfor selskapet og tredjeparter.

Styret vil fortsatt arbeide for å sikre fiskerne gode priser og trygge oppgjørsordninger, samt bidra til et effektivt og tillitsbasert førstehåndsmarked innenfor gjeldende rammebetingelser.

Styret ønsker å rette en takk til medlemmene, Fiskarlaget, myndighetene, de andre salgslagene, kjøperne, våre ansatte og andre samarbeidspartnere for et godt og konstruktivt samarbeid gjennom 2025.

Måløy den 31.12.2025 / 23.03.2026.
Styret i Vest- Norges Fiskesalslag SA

Geir Magne Røys
styreleder

Inger Marie Høyland Kleppe
styremedlem

Perry Hans Honningsvåg
styremedlem

Bjørn Andre Weltzien Årdal
nestleder

Marie Helene Lending
styremedlem

Arnt-Ove Korneliussen
styremedlem

Solveig Bergliot Eliasson Willis
styremedlem

Annelin Fure
styremedlem

Bjørn Kvalheim
daglig leder

DOKUMENTET ER SIGNERT ELEKTRONISK





REGNSKAP 2025

NOTER

KONTANTSTRØMOPPSTILLING

REVISJONSBERETNING

KONTROLLNEMDAS RAPPORT



VEST-NORGES
FISKESALSLAG

RESULTATREGNSKAP

VEST-NORGES FISKESALSLAG SA

DRIFTSINTEKTER OG DRIFTSKOSTNADER	Note	2025	2024
Varekjøp gjennom laget		-751 391 595	-702 082 958
Brutto omsetning gjennom laget		751 391 595	702 082 958
Lagsprovisjon		8 253 428	8 310 006
Annen driftsinntekt		995 474	1 006 165
Sum driftsinntekter		9 248 902	9 316 171
Lønnskostnad	5, 6	5 060 639	4 860 373
Avskrivning av driftsmidler og immaterielle eiendeler	8	385 552	395 642
Annen driftskostnad	5	3 456 499	1 864 192
Sum driftskostnader		8 902 690	7 120 207
Driftsresultat		346 211	2 195 964
FINANSINTEKTER OG FINANSKOSTNADER			
Annen finansinntekt		3 946 647	4 382 541
Annen finanskostnad		524 636	975 760
Resultat av finansposter		3 422 011	3 406 781
Resultat før skattekostnad		3 768 223	5 602 745
Skattekostnad på resultat	9	1 033 987	1 423 264
Resultat		2 734 236	4 179 481
Årsresultat		2 734 236	4 179 481
OVERFØRINGER			
Avsatt til annen egenkapital		2 734 236	4 179 481
Sum overføringer	2	2 734 236	4 179 481

BALANSE

VEST-NORGES FISKESALSLAG SA

EIENDELER	Note	2025	2024
ANLEGGSMIDLER			
IMMATERIELLE EIENDELER			
VARIGE DRIFTSMIDLER			
Tomter, bygninger o.a. fast eiendom	1, 8	7 941 847	8 297 131
Driftsløsøre, inventar o.a. utstyr	1, 8	0	50 447
Sum varige driftsmidler		7 941 847	8 347 578
FINANSIELLE ANLEGGSMIDLER			
Investeringer i aksjer og andeler	1, 7	70 498	70 498
Andre langsiktige fordringer	6	5 161 671	4 724 346
Sum finansielle anleggsmidler		5 232 169	4 794 844
Sum anleggsmidler		13 174 016	13 142 422
OMLØPSMIDLER			
FORDRINGER			
Kundefordringer	1, 3	68 765 128	27 850 433
Andre kortsiktige fordringer	1	570 544	574 857
Sum fordringer		69 335 672	28 425 289
INVESTERINGER			
Bankinnskudd, kontanter o.l.	1, 4	58 061 234	77 792 967
Sum omløpsmidler		127 396 906	106 218 257
Sum eiendeler		140 570 923	119 360 679

BALANSE

VEST-NORGES FISKESALSLAG SA

EGENKAPITAL OG GJELD	Note	2025	2024
INNSKUTT EGENKAPITAL			
Annen innskutt egenkapital	2	955 305	955 305
Sum innskutt egenkapital		955 305	955 305
OPPTJENT EGENKAPITAL			
Annen egenkapital	2	70 602 888	67 868 652
Sum opptjent egenkapital		70 602 888	67 868 652
Sum egenkapital		71 558 193	68 823 957
GJELD			
AVSETNING FOR FORPLIKTELSER			
Utsatt skatt	9	992 359	912 156
Sum avsetning for forpliktelser		992 359	912 156
KORTSIKTIG GJELD			
Leverandørgjeld	1	34 176 243	15 203 730
Betalbar skatt	9	953 784	1 385 253
Skyldig offentlige avgifter		248 875	620 663
Annen kortsiktig gjeld	10	32 641 469	32 414 920
Sum kortsiktig gjeld		68 020 371	49 624 566
Sum gjeld		69 012 730	50 536 722
Sum egenkapital og gjeld		140 570 923	119 360 679

Måløy den 31.12.25/23/03.26
Styret i Vest-Norges Fiskesalslag Sa

Geir Magne Røys
styreleder

Inger-Marie Høyland Kleppe
styremedlem

Perry Hans Honningsvåg
styremedlem

Marie Helene Lending
styremedlem

Arnt-Ove Korneliussen
styremedlem

Bjørn André Weltzien Årdal
styremedlem

Solveig Bergliot Eliasson Willis
styremedlem

Annelin Fure
styremedlem

Bjørn Kvalheim
daglig leder

Vest-Norges Fiskesalslag SA

Noter til regnskapet for 2025

Note 1 Regnskapsprinsipper

Årsregnskapet er satt opp i samsvar med regnskapsloven og god regnskapskikk. Selskapet er lokalisert i Kinn Kommune og er en salgsorganisasjon for førstehåndsomsetning av viltlevende marine ressurser

Salgsinntekter

Inntekter ved salg av varer skjer på leveringstidspunktet. Tjenester inntektsføres i takt med utførelsen.

Klassifisering av balanseposter

Eiendeler bestemt til varig eie eller bruk er klassifisert som anleggsmidler. Eiendeler som er knyttet til varekretsløpet er klassifisert som omløpsmidler. Fordringer klassifiseres som omløpsmidler hvis de skal tilbakebetales i løpet av ett år. For gjeld er analoge kriterier lagt til grunn. Første års avdrag på langsiktige fordringer og langsiktig gjeld klassifiseres likevel ikke som omløpsmiddel og kortsiktig gjeld.

Anskaffelseskost

Anskaffelseskost for eiendeler omfatter kjøpesummen, med fradrag for bonuser, rabatter og lignende, og med tillegg for kjøpsutgifter (frakt, toll, offentlige avgifter som ikke refunderes og andre direkte kjøpsutgifter). Ved kjøp i utenlandsk valuta balanseføres eiendelen til kursen på transaksjonstidspunktet.

Varige driftsmidler

Tomter avskrives ikke. Andre varige driftsmidler balanseføres og avskrives lineært til restverdi over driftsmidlenes forventede utnyttbare levetid. Ved endring i avskrivningsplan fordeles virkningen over gjenværende avskrivningstid ("knekkpunktmetoden"). Vedlikehold av driftsmidler kostnadsføres løpende som driftskostnader. Påkostninger og forbedringer tillegges driftsmidlets kostpris og avskrives i takt med driftsmidlet. Skillet mellom vedlikehold og påkostning/forbedring regnes i forhold til driftsmidlets stand på anskaffelsestidspunktet.

Investeringer i andre selskaper

Med unntak for kortsiktige investeringer i børsnoterte aksjer, brukes kostmetoden som prinsipp for investeringer i andre selskaper. Kostprisen økes når midler tilføres ved kapitalutvidelse, eller når det gis konsernbidrag til datterselskap. Mottatte utdelinger resultatføres i utgangspunktet som inntekt. Utdelinger som overstiger andel av opptjent egenkapital etter kjøpet føres som reduksjon av anskaffelseskost. Utbytte/konsernbidrag fra datterselskap regnskapsføres det samme året som datterselskapet avsetter beløpet. Utbytte fra andre selskaper regnskapsføres som finansinntekt når det er vedtatt.

Presentasjon av inntekter og varekjøp gjennom laget

Omsetning og varekjøp gjennom laget presenteres for informasjonsformål brutto i regnskapet. For sammenstillingsformål er fjorårstallene tilsvarende omarbeidet.

Vest-Norges Fiskesalslag SA

Noter til regnskapet for 2025

Note 2 Egenkapital

	Andeler	*Bunden egenkapital	Annen egenkapital	Sum
Egenkapital 01.01.2025	955 305	7 530 000	60 338 652	68 823 957
Årets resultat	0	275 000	2 459 236	2 734 236
Egenkapital 31.12.2025	955 305	7 805 000	62 797 888	71 558 193

* Ihht. Selskapets vedtekter §18 skal det settes av til reservefond inntil reservefondet sammen med egenkapital utgjør like mye som andelslaget si gjeld ved utgangen av regnskapsåret. Inntil fondet har nådd den størrelsen som er bestemt i første ledd skal det settes av et beløp som svarer til 10% av overskuddet hvert år for så vidt det ikke går med til dekking av underskudd fra tidligere år som ikke kan dekkes av andre frie fond.

Reservefondet kan bare brukes til dekking av tap som ikke kan dekkes av andre frie fond. Er reservefondet større enn det som er påbudt, kan inntil 1/5 av det overskytende brukes til annet formål enn nevnt i foregående ledd.

Note 3 Fordringer vedrørende fiskekjøp/kundefordringer

	2025	2024
Kundefordringer til pålydende	69 871 154	28 956 458
Avsatt til dekning av tap på fordring	-1 106 025	-1 106 025
Sum	68 765 129	27 850 433

Note 4 Bankinnskudd

	2025
Bundne skattetrekksmidler utgjør	0
Betalt før 31.12.2025	

Note 5 Lønnskostnader, antall ansatte, godtgjørelser, lån til ansatte m.v.

Lønnskostnader	2025	2024
Lønninger	2 944 215	2 778 660
Arbeidsgiveravgift	655 678	652 373
Pensjonskostnader	406 411	463 520
Andre lønnsrelaterte ytelser	1 054 336	965 821
Sum	5 060 639	4 860 373

Selskapet har i regnskapssåret sysselsatt totalt 6 årsverk

Selskapet har bokført en lønnsrefusjon knyttet til kvotekontroll på 1 576 690 kr.

Selskapet er pliktig til å ha tjenstepensjonsordning etter lov om obligatorisk tjenstepensjon.

Selskapet har både innskuddsbasert og ytelsesbaserte pensjonsordninger som tilfredsstiller kravene i denne lov.

Vest-Norges Fiskesalslag SA

Noter til regnskapet for 2025

Nedskrivning av anleggsmidler

Ved indikasjon på at balanseført verdi av et anleggsmiddel er høyere enn virkelig verdi, foretas det test for verdifall. Testen foretas for det laveste nivå av anleggsmidler som har selvstendige kontantstrømmer. Hvis balanseført verdi er høyere enn både salgsverdi og gjenvinnbart beløp (nåverdi ved fortsatt bruk/eie), foretas det nedskrivning til det høyeste av salgsverdi og gjenvinnbart beløp. Tidligere nedskrivninger, med unntak for nedskrivning av goodwill, reverseres hvis forutsetningene for nedskrivning ikke lenger er til stede.

Fordringer

Kundefordringer og andre fordringer er oppført i balansen til pålydende etter fradrag for avsetning til forventet tap. Avsetning for tap gjøres på grunnlag av individuelle vurderinger av de enkelte fordringene. I tillegg gjøres det for øvrige kundefordringer en uspesifisert avsetning for å dekke antatt tap.

Pensjoner

Pensjonskostnader og pensjonsforpliktelser beregnes etter lineær opptjening basert på forventet sluttlønn. Beregningen er basert på en rekke forutsetninger herunder diskonteringsrente, fremtidig regulering av lønn, pensjoner og ytelser fra folketrygden, fremtidig avkastning på pensjonsmidler samt aktuariemessige forutsetninger om dødelighet og frivillig avgang. Pensjonsmidler er vurdert til virkelig verdi og fratrukket i netto pensjonsforpliktelser i balansen. Endringer i forpliktelsen som skyldes endringer i pensjonsplaner fordeles over antatt gjenværende opptjeningstid. Endringer i forpliktelsen og pensjonsmidler som skyldes endringer i og avvik i beregningsforutsetningene (estimatendringer) fordeles over antatt gjennomsnittlig gjenværende opptjeningstid hvis avvikene ved årets begynnelse overstiger 10% av det største av brutto pensjonsforpliktelser og pensjonsmidler.

Skatt

Skattekostnaden i resultatregnskapet omfatter både periodens betalbare skatt og endring i utsatt skatt. Utsatt skatt beregnes med aktuell skattesats på grunnlag av de midlertidige forskjeller som eksisterer mellom regnskapsmessige og skattemessige verdier, samt eventuelt ligningsmessig underskudd til fremføring ved utgangen av regnskapsåret. Skatteøkende og skattereduserende midlertidige forskjeller som reverserer eller kan reversere i samme periode er utlignet. Oppføring av utsatt skattefordel på netto skattereduserende forskjeller som ikke er utlignet og underskudd til fremføring, begrunnes med antatt fremtidig inntjening. Utsatt skatt og skattefordel som kan balanseføres oppføres netto i balansen. Utsatt skatt regnskapsføres til nominelt beløp.

Kontantstrømoppstilling

Kontantstrømoppstillingen utarbeides etter den indirekte metoden. Kontanter og kontantekvivalenter omfatter kontanter, bankinnskudd and andre kortsiktige, likvide plasseringer som umiddelbart og med uvesentlig kursrisiko kan konverteres til kjente kontantbeløp og med gjenværende løpetid mindre enn tre måneder fra anskaffelsesdato.

Vest-Norges Fiskesalslag SA

Noter til regnskapet for 2025

Ytelser til ledende personer	Daglig leder	Styret
Lønn	1 393 900	305 500
Pensjonsutgifter	255 769	0
Annen godtgjørelse	15 582	0

Kostnadsført godtgjørelse til revisor	2025
Revisjon	92 200
Bistand regnskap og ligningspapirer	15 800
Andre tjenester	37 652
Sum godtgjørelse til revisor	145 652

Merverdiavgift er ikke inkludert i revisjonshonoraret.

Note 6 Pensjoner

Selskapet er pliktig til å ha tjenstepensjonsordning etter lov om obligatorisk tjenstepensjon. Selskapets pensjonsordninger tilfredsstiller kravene i denne lov.

Selskapet har pensjonsordninger som omfatter i alt 6 personer. Ordningene gir rett til definerte fremtidige ytelser. Disse er i hovedsak avhengig av antall opptjeningsår, lønnsnivå ved oppnådd pensjonsalder og størrelsen på ytelsene fra folketrygden. Forpliktelsene er dekket gjennom et forsikringsselskap.

Resultat	2025	2024
Nåverdi av årets pensjonsopptjening	58 884	58 227
Rentekostnad av pensjonsforpliktelsen	266 389	236 799
Administrasjonskostnader	156 006	149 304
Avkastning på pensjonsmidler	-513 367	-464 289
Periodisert arbeidsgiveravgift	-3 401	-2 116
Resultatførte planavvik/estimatendringer	0	0
Resultatført actuarielt tap	83 823	138 198
Sum netto pensjonskostnad	48 334	116 123

Balansen	2025	2024
Pensjonsforpliktelse ved periodens slutt	7 556 601	7 128 519
Pensjonsmidler ved periodens slutt	9 985 127	9 842 656
Arbeidsgiveravgift av netto pensjonsforpliktelse	257 424	287 699
Netto pensjonsforpliktelse inklusiv AGA	2 685 950	3 001 836
Ikke resultatført actuarielt tap (gevinst)	2 238 446	1 557 424
Estimatavvik AGA	237 275	165 087
Netto pensjonsmidler	5 161 671	4 724 347

Vest-Norges Fiskesalslag SA

Noter til regnskapet for 2025

<i>Økonomiske forutsetninger</i>	2025	2024
Diskonteringsrente	3,90 %	3,90 %
Forventet avkastning på pensjonsmidler	5,60 %	5,30 %
Forventet årlig lønnsvekst	4,00 %	4,00 %
Forventet G-regulering	3,75 %	3,75 %
Forventet regulering av pensjoner under utbetaling	3,75 %	3,75 %
Amortiseringsfaktor (Forventet gjenstående tjenestetid)	7,97	8,81
Arbeidsgiveravgift	10,60 %	10,60 %

De aktuariemessige forutsetningene er basert på vanlige benyttede forutsetninger innen forsikring når det gjelder demografiske faktorer.

Note 7 Aksjer og andeler i andre selskaper

Aksjene i NHST Holding AS er bokført til laveste verdis prinsipp.

Selskapet eier en andel i Catch Certificate SA og Norsk Villfisk SA som er bokført til kostpris, 15.000 NOK.

Note 8 Varige driftsmidler

	Tomter	Bygninger	Biler, inventar og EDB- utstyr	Totalt
Anskaffelseskost 01.01.2025	900 000	11 608 166	2 170 642	14 678 808
Tilgang	0	0	0	0
Avgang	0	0	0	0
Tilskudd	0	0	0	0
Anskaffelseskost 31.12.2025	900 000	11 608 166	2 170 642	14 678 808
Akk.avskrivninger 31.12.2025	0	-4 566 319	-2 170 642	-6 736 961
Balanseført verdi 31.12.2025	900 000	7 041 847	0	7 941 847
Årets avskrivninger	0	355 284	30 268	385 552

Vest-Norges Fiskesalslag SA

Noter til regnskapet for 2025

Note 9 Skatt

Årets skattekostnad fordeler seg på	2025	2024
Betalbar skatt	953 784	1 385 253
For mye/for lite avsatt tidligere år	0	-1 224
Endring utsatt skatt	80 203	39 235
Sum betalbar skatt	<u>1 033 987</u>	<u>1 423 264</u>

Beregning av årets skattegrunnlag	2025	2024
Ordinært resultat før skattekostnad	3 768 223	5 602 745
Permanente forskjeller	3 780	211
3% av skattefrie inntekter etter fritaksmetoden	0	0
Tilbakeføring av inntektsført utbytte	0	0
Endring i midlertidige forskjeller	-364 559	-178 345
Årets skattegrunnlag	<u>3 407 444</u>	<u>5 424 610</u>
Betalbar skatt (22%) av årets skattegrunnlag	749 638	1 193 414
Formueskatt betalt av selskapet	204 146	191 839
Betalbar skatt	<u>953 784</u>	<u>1 385 253</u>

Midlertidige forskjeller

Driftsmidler inkl goodwill	455 078	527 845
Utestående fordringer	-1 106 025	-1 106 025
Netto pensjonsforpliktelse som er ført i balansen	5 161 671	4 724 346
Skattemessig avsetning til pensjonspremie mv.	0	0
Netto midlertidige forskjeller	<u>4 510 724</u>	<u>4 146 166</u>
Utsatt skatt	<u>992 359</u>	<u>912 157</u>

Note 10 Annen kortsiktig gjeld

	2025	2024
Forskudd fra kunder	-11 760 000	-14 110 972
Produkt, forsknings- og kontrollavgift	-7 824 816	-5 663 776
Utgj. Frakt inntrukket	-312 475	-312 475
Kontingentkostnader	-710 896	-478 520
Annen kortsiktig gjeld	-12 033 282	-11 849 177
Sum	<u>-32 641 469</u>	<u>-32 414 920</u>

Kontantstrømoppstilling Vest-Norges Fiskesalslag SA 2025

Kontantstrøm fra operasjonelle aktiviteter

	2 025	2 024
Resultat før skatt	3 768 223	5 602 745
Resultatandel i datterselskap/tilknyttet selskap	-	-
Betalt skatt	- 1 385 253	- 1 202 408
Ordinære avskrivinger	385 552	395 642
Nedskrivning anleggsmidler	-	-
Forskjellen mellom kostnadsført pensjon og inn-/utbetalinger	- 437 325	- 245 434
Endring i varer, kundefordringer og leverandørgjeld	- 21 942 182	4 142 802
Endring i andre tidsavgrensninger	- 120 752	- 14 864 451
Netto kontantstrøm fra operasjonelle aktiviteter	- 19 731 737	- 6 171 104

Kontantstrøm fra investeringsaktiviteter

Investering i varige driftsmidler	0	0
Salg av varige driftsmidler	0	0
Endring i andre investeringer	0	0
Endring i kassakreditt	0	0
Netto kontantstrøm fra investeringsaktiviteter	0	0

Kontantstrøm fra finansieringsaktiviteter

Opptak av ny langsiktig gjeld	0
Nedbetaling av langsiktig gjeld	0
Netto kontantstrøm fra finansieringsaktiviteter	0

Netto endring i likvider i året	- 19 731 737	- 6 171 104
Kontanter og bankinnskudd pr.01.01	77 792 967	83 964 071
Kontanter og bankinnskudd pr. 31.12	58 061 230	77 792 967

Til selskapsmøtet i Vest-Norges Fiskesalslag SA

Uavhengig revisors beretning

Konklusjon

Vi har revidert årsregnskapet til Vest-Norges Fiskesalslag SA.

<p>Årsregnskapet består av:</p> <ul style="list-style-type: none">Balanse per 31. desember 2025,Resultatregnskap 2025Kontantstrømoppstilling for regnskapsåret avsluttet per 31. desember 2025Noter til årsregnskapet, herunder et sammendrag av viktige regnskapsprinsipper.	<p>Etter vår mening:</p> <ul style="list-style-type: none">Oppfyller årsregnskapet gjeldende lovkrav, ogGir årsregnskapet et rettviseende bilde av selskapets finansielle stilling per 31. desember 2025 og av dets resultater og kontantstrømmer for regnskapsåret i samsvar med regnskapslovens regler og god regnskapsskikk i Norge.
--	--

Grunnlag for konklusjonen

Vi har gjennomført revisjonen i samsvar med International Standards on Auditing (ISA-ene). Våre oppgaver og plikter i henhold til disse standardene er beskrevet nedenfor under Revisors oppgaver og plikter ved revisjonen av årsregnskapet. Vi er uavhengige av selskapet i samsvar med kravene i relevante lover og forskrifter i Norge og International Code of Ethics for Professional Accountants (inkludert internasjonale uavhengighetsstandarder) utstedt av International Ethics Standards Board for Accountants (IESBA-reglene), og vi har overholdt våre øvrige etiske forpliktelser i samsvar med disse kravene. Innhentet revisjonsbevis er etter vår vurdering tilstrekkelig og hensiktsmessig som grunnlag for vår konklusjon.

Annen informasjon

Styret og daglig leder (ledelsen) er ansvarlig for annen informasjon. Annen informasjon består av årsberetningen. Vår konklusjon om årsregnskapet ovenfor dekker ikke annen informasjon.

I forbindelse med revisjonen av årsregnskapet er det vår oppgave å lese annen informasjon. Formålet er å vurdere hvorvidt det foreligger vesentlig inkonsistens mellom annen informasjon og årsregnskapet og den kunnskap vi har opparbeidet oss under revisjonen av årsregnskapet, eller hvorvidt informasjon i annen informasjon ellers fremstår som vesentlig feil. Vi har plikt til å rapportere dersom annen informasjon fremstår som vesentlig feil. Vi har ingenting å rapportere i så henseende.

Konklusjon om årsberetningen

Basert på kunnskapen vi har opparbeidet oss i revisjonen, mener vi at årsberetningen

- er konsistent med årsregnskapet og
- inneholder de opplysninger som skal gis i henhold til gjeldende lovkrav.

Ledelsens ansvar for årsregnskapet

Styret og daglig leder (ledelsen) er ansvarlig for å utarbeide årsregnskapet og for at det gir et rettviseende bilde i samsvar med regnskapslovens regler og god regnskapsskikk i Norge. Ledelsen er også ansvarlig for slik intern kontroll som den finner nødvendig for å kunne utarbeide et årsregnskap som ikke inneholder vesentlig feilinformasjon, verken som følge av misligheter eller utilsiktede feil.

Ved utarbeidelsen av årsregnskapet må ledelsen ta standpunkt til selskapets evne til fortsatt drift og opplyse om forhold av betydning for fortsatt drift. Forutsetningen om fortsatt drift skal legges til grunn for årsregnskapet så lenge det ikke er sannsynlig at virksomheten vil bli avviklet.

Revisors oppgaver og plikter ved revisjonen av årsregnskapet

Vårt mål er å oppnå betryggende sikkerhet for at årsregnskapet som helhet ikke inneholder vesentlig feilinformasjon, verken som følge av misligheter eller utilsiktede feil, og å avgi en revisjonsberetning som inneholder vår konklusjon. Betryggende sikkerhet er en høy grad av sikkerhet, men ingen garanti for at en revisjon utført i samsvar med ISA-ene, alltid vil avdekke vesentlig feilinformasjon. Feilinformasjon kan oppstå som følge av misligheter eller utilsiktede feil. Feilinformasjon er å anse som vesentlig dersom den enkeltvis eller samlet med rimelighet kan forventes å påvirke de økonomiske beslutningene som brukerne foretar på grunnlag av årsregnskapet.

For videre beskrivelse av revisors oppgaver og plikter vises det til:
<https://revisorforeningen.no/revisjonsberetninger>

BDO AS

Rune Iversen
statsautorisert revisor
(elektronisk signert)

ÅRSMELDING 2025.

FRA KONTROLLNEMNDA I VEST-NORGES FISKESALSLAG

v/ Geir Henning Seljeseth
Rune Nilsen
Ole Svein Einebærholm

TIL REPRESENTANTSKAPET I VEST-NORGES FISKESALSLAG

Formann i kontrollnemnda har vært invitert til samtlige styremøter etter representantskapsmøtet i 2024. Det er og sendt ut informasjon om drift aktuelle saker mellom styremøtene. I tillegg har kontrollnemnda hatt kontakt med daglig leder i praktiske saker angående driften.

Kontrollnemnda har ingen merknader til måten laget har drevet sin virksomhet på i 2025, Nemnda har heller ikke mottatt klager i løpet av året.

Etter vårt syn er drifta i samsvar med gjeldende lover og regler, og at retningslinjer fra årsmøtet og styret er gjennomført av administrasjonen.

Kontrollnemnda innstiller for årsmøtet å godkjenne regnskapet og styrets årsberetning for 2025.

Florø, 30.03. 2026.

Rune Nilsen
medlem

Geir Henning Seljeseth
formann

Ole Svein Einebærholm
medlem

[Dokumentet er signert elektronisk.](#)



VIRKSOMHETSRAPPORT

2025



VEST-NORGES
FISKESALSLAG



VIRKSOMHETSRAPPORT 2025.

- I 2025 hadde VNF en brutto omsetning på 751,5 millioner kroner, lags- og andre inntekter på 9,25 millioner, og et overskudd på 2,7 millioner kroner etter skatt.
- Det ble omsatt 21.389 tonn omregnet til rund vekt, eller 15.307 tonn kappet råfiskvekt. Omsetningen av tare var på 8.074 tonn (14.261 tonn året før).
- Etter omsatt mengde var sei, torsk, lange, brosme og hyse de største artene. Etter omsetningsverdi var torsk, sei, lange, hyse og brosme de største artene. Disse sto for over 70 % av omsetningen.
- Det ble avregnet 8.256 sluttседler gjennom Vest-Norges Fiskesalslag sitt omsetningssystem, i tillegg til 969 landingssедler.
- Salgslaget omsatte fisk, skalldyr og tare til 86 kunder (105 året før).
- I 2025 ble det skrevet sluttседler fra kaisalg på 83.493 kg, til en verdi av 6.500.000 kroner. Sjøkreps, krabbe, hummer og torsk var de dominerende artene ved kaisalg. Det ble gitt 193 dispensasjoner for kaisalg, hvorav 151 ble brukt og 42 ikke ble brukt.
- Det var 42 leveranser til auksjoner i utlandet (Peterhead og Hanstholm). I kvantum utgjorde dette 692 tonn, til en verdi av 19.700.000 kroner.

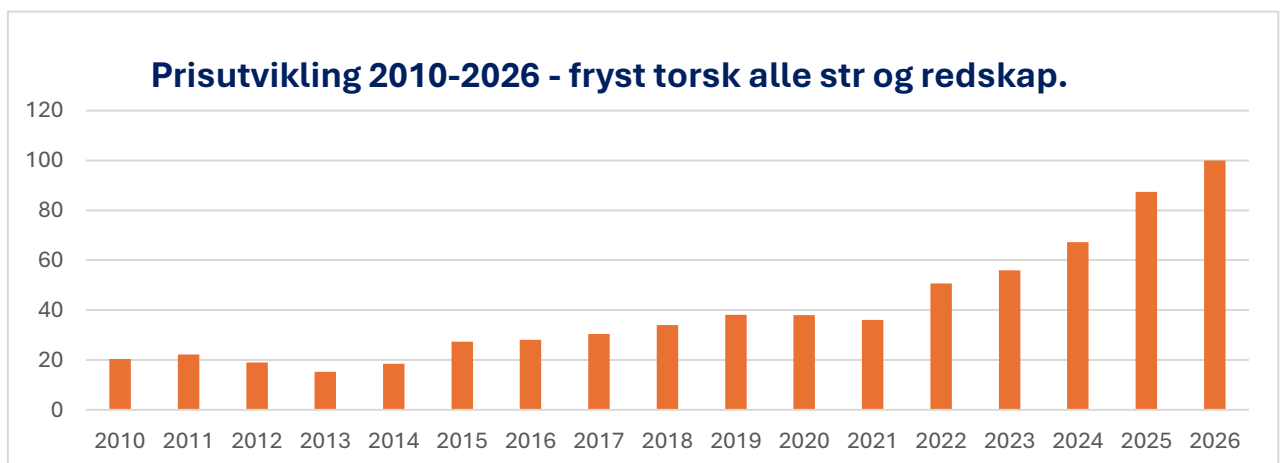
GJENNOMSNITTSPRISER ALLE FISKESLAG 2017-2025.

År	2025	2024	2023	2022	2021	2020	2019	2018	2017
Alle fiskeslag	44,29	36,87	32,34	33,21	25,66	23,51	26,92	26,55	27,55

Eks tare.

TOTAL OMSATT MENGDE, VERDI OG RESULTAT 2017-2025.

År	2025	2024	2023	2022	2021	2020	2019	2018	2017
Mengde-(rund)	21.389	24.160	30.677	29.872	28.433	35.898	33.575	34.966	32.258
Mengde-kappet	15.307	17.324	21.989	21.403	22.229	26.046	24.021	25.011	22.995
Tare	8.074	14.262	23.312	9.076	12.239	16.493	25.550	15.868	19.902
Totalvekt	24.979	33.173	47.316	32.471	34.468	44.669	50.136	41.405	43.335
Omsetning -mill.	751,5	702,1	783,9	779,7	574,1	667,3	669,0	682,3	650,9
Resultat e. skatt	2.734	4.179	4.951	3.454	2.560	2.810	4.344	3.974	3.440





LANDINGER I UTLANDET 2017-2025.

Landinger i utlandet fra fartøy i salgslagets distrikt utgjorde 692 tonn, en økning på 37 tonn sammenlignet med året før. Dette ga en økning i omsetningen på 700.000 kroner. Det forventes at dette volumet vil falle i 2026.

Det var 42 landinger til ferskfiskauksjonene i Hanstholm og Peterhead i 2025.

Omsatt	2025	2024	2023	2022	2021	2020	2019	2018	2017
Mengde	692	655	1.133	608	608	557	776	1.148	1.492
Verdi mill. kr.	19,7	19	41	17	18	16	21	46	54

MARKEDSITUASJONEN FOR NORSK FISK:

2025 ble nok et rekordår for eksport av norsk sjømat. Totalt ble det eksportert sjømat for 181,5 milliarder kroner. Det samlede eksportvolumet endte på 2,8 millioner tonn, noe som tilsvarer 38 millioner måltider hver dag gjennom hele året. Eksportverdien fra fiskeri utgjorde 48,1 milliarder kroner (27 %), mens havbruk sto for 133,4 milliarder kroner (73 %). Den samlede eksportverdien økte med 6,4 milliarder kroner, tilsvarende 4 %, mens eksportvolumet fra fiskeri sank med 12,5 %.

Over 150 land kjøper sjømat fra Norge. Polen er det største markedet, hovedsakelig på grunn av stor import av laks til røyking. Deretter følger USA og Kina. I 2025 ble det eksportert 60 ulike fiskeslag.

Eksportrekorden kom til tross for betydelig politisk og økonomisk uro, fortsatt krig i øst, kvotekutt og produksjonsutfordringer for laks. Dette viser en stabil og imponerende internasjonal etterspørsel etter norsk sjømat.

I 2025 styrket kronen seg mot dollar og flere viktige asiatiske valutaer, mens euroen holdt seg omtrent uendret sammenlignet med året før. Dermed fikk eksportørene ingen drahjelp fra valutakursene dette året.

Fryst torsk: 37.462 tonn til 3,2 milliard. Dette er en økning på 158 millioner eller 5% fra 2024. Volumet falt med 22% og Storbritannia, Kina og Vietnam var de største markedene.

Klippfisk: 74.154 tonn til 6,7 milliard. Dette er en økning på 842 millioner eller 14% fra 2024. Volumet falt med 9% og Portugal, Brasil og Den dominikanske republikk var de største markedene.

Saltfisk: 22.125 tonn til 2,5 milliard. Dette er en økning på 395 millioner eller 18% fra 2024. Volumet falt med 8 % og Portugal, Italia og Hellas var de største markedene.

Kilde: Sjømatrådet



KVOTEOVERSIKT TORSK, SEI OG HYSE 2017-2026.

Tall i tusen tonn:

Art nord om 62°	2026	2025	2024	2023	2022	2021	2020	2019	2018	2017
Torsk	143	175	218	290	385	400	324	316	356	414
Sei	150	200	207	203	183	172	143	132	162	135
Hyse	76	69	74	99	102	123	107	96	113	128

Kilde. Fiskeridirektoratet

NORSK VILLFISK.

Fiskesalgslagenes Samarbeidsråd endret i 2018 navn til Norsk Villfisk, og fungerer som et felles organ for salgslagene, blant annet i kontakt med myndighetene og i arbeidet med felles forståelse og praktisering av regelverk. Norsk Villfisk arbeider for å sikre inntektene til landets over 10.000 fiskere gjennom bærekraftig ressursforvaltning og lønnsom verdiskaping i hele fiskerinæringen.

Følgende områder er vedtatt som prioriterte arbeidsområder for Norsk Villfisk:

- Marked
- Ressurskontroll
- Kvalitet
- Miljø og bærekraft

FØRINGSTILSKUDET.

Formålet med føringstilskuddet er å bidra til å opprettholde en desentralisert mottaksstruktur, slik at den minste flåten kan levere fangstene i sine nærområder.

For 2025 ble føringstilskuddet satt til 30 millioner der 15,7 mill. måtte tas fra salgslagenes kontoer for inndratte midler og 14,3 millioner fra statsbudsjettet. Vest-Norges Fiskesalgs lag fikk aksept for å bruke 815.000 fra bevilgningen over statsbudsjettet og 895.000 fra inndratte midler i 2024. Totalt kr. 1.715.000, - Totalt ble det brukt kr. 1.190.970 til ulike tilskuddsordninger i 2025.

For 2026 viderefører staten dette beløpet på 15,7 for å opprettholde samme nivå som i 2025 på totalt 30 millioner, som fordeles etter søknad fra salgslagene. Salgslaget viderefører satsene fra 2025.



KONTROLLARBEIDET

Fiskesalgslagene har et viktig ansvar for å føre kontroll med ressursuttaket, blant annet gjennom systematisk seddelkontroll. I tillegg gjennomfører salgslagene operativ kontroll i forbindelse med landinger av fangst. Noe av samarbeidet mellom Fiskeridirektoratet og fiskesalgslagene er faste årlige møter. Aktuelle problemstillinger blir fulgt opp og behandlet i mindre faggrupper, herunder en felles arbeidsgruppe for kontrollarbeid.

Det er også etablert jevnlig digitaliseringsmøter mellom direktoratet og salgslagene. Disse møtene skal bidra til god forankring og koordinering av nødvendig digital utvikling gjennom felles prosjekter.

Salgslagets kontrollør deltar på de ukentlige ORV møtene sammen med Fiskeridirektoratet, kystvakten og salgslagene.

8.256 sluttsedler (10.487) og 969 landingssedler (1.076) ble kontrollert i 2025.

Overtrødelse	Hjemmelsgrunnlag	Antall vedtak 2025	Beløp 2025	Antall vedtak 2024	Beløp 2024	Antall vedtak 2023	Beløp 2023
Fangst utover kvote	Havressurslova § 12, § 13 el. § 14	77	4.117.562	80	5.59.6614	104	4.882.077
Ulovlig bifangst	Havressurslova § 16			1	4.200	1	3.449
Fangst høstet i fredningstid	Høstingsforskriften § 39						
Omsetningsgrense for sports- og rekreasjonsfiske	Havressurslova § 23					1	1.792
Fangst ut over turkvote	Deltakerloven § 27						
Brudd på fiskesalgsglova	Fiskesalgsglova § 21						
Ulovlig fangst av kveite under minstemål	Høstingsforskriften § 47						
Vedtøk fattet av Fiskeridirektoratet							
Sum		77	4.117.562	81	5.600.814	106	4.887.318
§ 4 Disponering av inndratte midler							
Utgiftstype	2025	2024	2023	Merknader			
Kontrollutgifter	2.736.467	2.671.149	2.412.184				
Prisutjevning	-						
Pristilskudd	-						
Føringstilskudd	375.970	538.264	643.295				
Annet (spesifiser)	38.000		125.086	Etter søknad			
Sum	3.150.437	3.209.413	3.180.566				

Saldo Inndratte midler 31.12.2024:

kr. 10.516.086,-

Bruk midler 2025:

kr. 3.150.437,-

Saldo 31.12.2025:

kr. 11.483.211,-



DE ENKELTE FISKESLAG.

Kvitlange.



Fryst lange.

Nedgangen i leveranser og omsetning av fryst lange fortsatte i 2025, med et totalt volum på 630 tonn. Det var imidlertid positivt med en prisoppgang på 52,7 %, fra 30,41 kroner til 46,44 kroner per kilo. Dette førte til at førstehåndsverdien økte med 14 %, til 86,4 millioner kroner.

Frossen lange	2025	2024	2023	2022	2021	2020	2019	2018	2017
Kvantum	1.860	2.490	3.471	4.744	4.275	4.440	4.031	5.225	5.433
Pris	46,44	30,41	29,05	35,28	22,03	17,45	22,05	24,96	24,71
Verdi – mill.	86,4	75,7	100,8	167,3	94,2	77,5	88,9	130,4	134,3

Fisket etter lange har vært et godt alternativ for banklinefartøyene og den større kystflåten. Fisket nord for 62° ble for første gang kvoteregulert i 2023. Fra 2. juni 2025 ble det innført stopp i direktefisket etter brosme og lange for fartøy over 28 meter, samt et krav om maksimalt 40 % bifangst i hver enkelt fangst ved landing.

For fartøy under 28 meter ble fisket stanset 16. juni, med adgang til inntil 20 % bifangst.

Kvoten for 2025 var satt til 8.600 tonn, og er satt til 6.906 tonn for 2026. Det er innført forbud mot direktefiske fra årets start, med tillatt bifangst på 40 % på ukesbasis for fartøy under 28 meter. Fartøy over 28 meter har fritt fiske frem til eventuell stans.

Fersk lange.

Omsetningen av fersk lange gikk ned med 34 tonn, til 172 tonn i 2025. Prisen steg imidlertid med 17,4 %, til 21,95 kroner per kilo, noe som gjorde at førstehåndsverdien endte omtrent på samme nivå som i 2024, med 3,8 millioner kroner.

Fersk lange	2025	2024	2023	2022	2021	2020	2019	2018	2017
Kvantum	172	206	161	161	159	251	367	462	286
Pris	21,95	18,70	23,62	15,57	17,25	17,70	16,23	16,29	17,06
Verdi – mill. kr.	3,8	3,9	3,8	2,5	2,7	4,4	5,9	7,5	4,9

I tillegg ble det omsatt 34,9 tonn rogn til 2,24 millioner, 37 tonn lever til 2,4 millioner og 1800 kg hoder til kr. 9000,-. Samlet omsetning på lange ble 94,8 millioner i 2025.



Brosme.



Nedgangen i omsetningen av fryst brosme fortsatte også i 2025, med et volum på 352 tonn. Dette er det laveste nivået på mange år. Dårlig fiske på feltene i vest, landligge for flere fartøy gjennom sommeren og en tidlig stopp nord for 62° er hovedårsakene til nedgangen.

Det var imidlertid positivt med en prisøkning på 10,61 kroner, tilsvarende 50,7 %, noe som førte til at førstehåndsverdien økte med 21,3 %, til 45,9 millioner kroner.

Kvoten nord for 62° er satt til 8.748 tonn for 2026, noe som er en svak økning fra 2025.

Fryst brosme.

Fryst brosme	2025	2024	2023	2022	2021	2020	2019	2018	2017
Kvantum	1.455	1.808	2.888	1.837	1.986	2.749	2.720	2.436	2.071
Pris	31,54	20,93	25,52	25,84	16,79	12,05	16,45	15,19	16,02
Verdi – mill. kr.	45,9	37,8	73,7	47,5	33,4	33,1	44,7	37,0	33,2

Omsetningen av iset brosme gikk kraftig opp i 2025. Opp i volum, pris og dermed verdi. Prisene økte med 3,89 / kg eller 18%.

Fersk brosme.

Iset Brosme	2025	2024	2023	2022	2021	2020	2019	2018	2017
Kvantum	53,0	24,5	27,6	27,9	41,7	31,5	116	162	120
Pris	25,57	21,67	24,33	21,82	15,29	15,37	14,42	14,88	14,21
Verdi – mill. kr.	1,354	0,531	0,673	0,609	0,637	0,485	1,7	2,4	1,7

Det ble og omsatt noe lite av brosmelever (19,3 tonn til 649.000,) slik at samlet omsetning av brosme ble 47,9 millioner i 2025.

Skjellbrosme.

Etter en fin økning i 2023 på omsetningen av skjellbrosme gikk den tilbake både i 2024 og 2025. Prisen gikk opp med kr. 3,33 eller 24%, og volumet ned med 51%.

Skjellbrosme	2025	2024	2023	2022	2021	2020	2019	2018	2017
Kvantum	41	83	172	86	23	109	209	248	210
Pris	17,23	13,89	15,12	15,57	9,18	9,06	8,97	7,28	6,44
Verdi – mill. kr.	0,7	1,1	2,6	1,3	0,21	0,99	1,90	1,80	1,35



Torsk.



Fryst torsk.

Omsetningen av frossen torsk i lagets distrikt gikk også ned i 2025. Nedgangen endte på 573 tonn, tilsvarende 19 %. Førstehåndsverdien økte likevel med 10 millioner kroner, eller 4,95 %.

Gjennomsnittsprisen viser en oppgang på 20,11 / kg, tilsvarende 29,9 %.

Torskekvoten nord for 62° ble som kjent redusert med om lag 20 % i 2024. For 2025 ble reduksjonen på rundt 25 %, og blir ytterligere redusert med 16% i 2026.

Fryst torsk	2025	2024	2023	2022	2021	2020	2019	2018	2017
Kvantum	2.413	2.988	3.516	3.725	3.317	3.968	3.474	3.784	3.784
Pris	87,36	67,25	56,00	50,63	36,04	37,92	38,41	33,94	30,36
Verdi – mill. kr.	210,8	200,9	196,9	188,6	119,5	150,5	133,4	128,4	114,9

Fersk torsk.

Omsetningen av iset torsk gikk kraftig ned igjen i 2025. Totalt ble det landet 94 tonn i 2025, mot 224 tonn i 2024. Førstehåndsverdien var på 6,2 millioner kroner, mot 6,5 i 2024. Gjennomsnittsprisen per kilo for iset torsk økte fra 28,91 kroner i 2024 til 65,92 kroner i 2025, noe som tilsvarer en økning på 128 %.

Iset torsk	2025	2024	2023	2022	2021	2020	2019	2018	2017
Iset – Kvantum	94	224	138	122	148	123	187	233	229
Pris	65,92	28,91	45,83	39,93	34,70	30,32	35,51	30,49	27,36
Verdi – mill. kr.	6,2	6,5	6,3	4,9	5,2	3,7	6,6	7,1	6,3

Levende torsk.

Totalt ble det i 2025 omsatt 4,1 tonn levende torsk, mot 2,5 tonn året før, til en førstehåndsverdi på 272.000 kroner. Gjennomsnittsprisen i 2025 endte på 65,63 kroner per kilo, mot 95,70 kroner i 2024, en nedgang på 31,4 %.

Levende torsk	2025	2024	2023	2022	2021	2020	2019	2018	2017
Levende Kvant.	4,1	2,5	3,3	6,72	4,98	4,39	5,64	6,55	6,63
Pris	65,63	95,70	83,70	69,31	61,77	54,14	55,59	51,45	49,52
Verdi – mill. kr.	0,272	0,237	0,275	0,465	0,307	0,238	0,313	0,337	0,328

I tillegg ble det omsatt 33 tonn lever til 1,4 millioner, 15,6 tonn rogn til 1 million og 23 tonn hoder til 172.000,- slik at samlet omsetning av torskeprodukt endte på 220 millioner.



Sei.



Notfanget sei. (rund vekt)

Det ble omsatt 3.710 tonn levende sei i 2025, mot 3.034 tonn i 2024 – en oppgang på 676 tonn. Omsetningsverdien økte fra 22,9 millioner kroner til 30,5 millioner kroner, tilsvarende en vekst på 33,36 %. Volumoppgangen 675 tonn utgjorde 22 %, mens prisene økte med 9 %.

Notfanget sei	2025	2024	2023	2022	2021	2020	2019	2018	2017
Kvantum	3.710	3.034	5.761	5.362	4.669	6.108	6.782	4.491	4.109
Pris	8,23	7,55	8,15	6,76	5,92	5,96	5,44	4,27	5,07
Verdi – mill. kr.	30,5	22,9	46,95	36,23	27,65	36,40	36,9	19,2	20,8

Fersk sei.

Omsetningsvolumet av iset sei gikk ned i 2025 med 41 tonn. Prisen økte, som mye annet, med 4,27 kroner per kilo, til 19,36 kroner, noe som tilsvarer en økning på 28,3 %. Det ble omsatt iset sei til en verdi av 15,6 millioner kroner, mot 12,7 millioner kroner i 2024.

Iset sei	2025	2024	2023	2022	2021	2020	2019	2018	2017
Kvantum	804	845	948	722	889	764	1.220	1.257	1.277
Pris	19,36	15,09	16,71	16,94	12,95	13,07	12,62	10,78	11,91
Verdi – mill. kr.	15,6	12,7	15,8	12,2	11,5	10,0	15,4	13,5	15,2

Fryst sei.

Det ble omsatt 1.787 tonn frossen sei til en verdi av 61,1 millioner kroner, mot 1.937 tonn i 2024. Dette utgjør en nedgang på 150 tonn, men samtidig en solid økning i omsetningsverdi på 18 millioner kroner, tilsvarende 41 % fra 2024. For frossen sei endte gjennomsnittsprisen i 2025 på kr.34,23 kroner per kilo, en oppgang på 53,6 % fra året før.

Kvoten for sei nord for 62° var på 200.000 tonn i 2025 og er satt til 150.000 tonn for 2026. 45 % av den frysste seien ble fangstet nord for 62°

Frossen sei	2025	2024	2023	2022	2021	2020	2019	2018	2017
Kvantum	1.787	1.937	1.699	2.299	1.377	2.231	1.369	2.187	1.961
Pris	34,23	22,28	23,32	25,57	17,96	16,68	15,11	14,81	14,52
Verdi – mill. kr.	61,1	43,2	39,6	58,8	24,7	37,2	20,7	32,4	28,5

I tillegg ble det omsatt 79t lever til 2,9 millioner og 27 t rogn til 1 million slik at samlet omsetningsverdi for all sei og sei produkter i 2025 ble 111 millioner.



Blåkveite.



Omsatt volum av blåkveite sank igjen i 2025 etter en oppgang i 2024. Gjennomsnittsprisen gikk opp fra kr. 66,02 til 85,22 noe som tilsvarer en prisøkning på 29%. Den norske kvoten nord om 62° var på 9.675 tonn, ned fra 10.823 tonn i 2024.

Blåkveite	2025	2024	2023	2022	2021	2020	2019	2018	2017
Kvantum	355	487	344	543	329	676	556	417	353
Pris	85,22	66,02	56,64	53,75	34,26	35,31	44,71	45,19	42,09
Verdi – mill. kr.	30,3	32,2	19,5	29,2	11,3	23,9	24,9	18,8	14,9

Breiflabb.



Fisket etter breiflabb har gitt et godt bidrag for kystfiskerne de siste årene.

Det ble nedgang i kvantum for både for haler og for sløyd breiflabb med hode fra 2024 til 2025. Mens prisene for haler økte med 7,8% gikk prisen for sløyd ned med 2,8%.

I 2025 ble fisket nord for 62° regulert med en kvote på 2.400 tonn.

Av den totale omsetningen av breiflabbhaler på 211 tonn utgjorde fryste breiflabbhaler 7.357 kg, til en verdi av 806.000 kroner i 2025. Resten ble levert og omsatt som fersk.

Breiflabb sl.m/h	2025	2024	2023	2022	2021	2020	2019	2018	2017
Kvantum	211	274	246	142	205	157,2	242	287	249
Pris	44,85	46,15	46,28	45,19	39,27	32,44	39,06	36,90	34,46
Verdi – mill. kr.	9,5	12,6	11,4	6,4	8,1	5,1	9,4	10,6	8,6

Breiflabbhaler	2025	2024	2023	2022	2021	2020	2019	2018	2017
Kvantum	91	127	87,6	77,8	88,0	88,5	111,0	112,2	78,0
Pris	100,98	93,58	93,14	89,78	78,57	76,57	82,89	82,28	79,79
Verdi – mill. kr.	9,2	11,9	8,1	6,9	6,9	6,7	9,2	9,2	6,2

I tillegg ble det omsatt 2,2 tonn kjaker, 1,2 tonn lever og 200 kg levende til 285.000,- slik at samlet omsetning av breiflabb ble gode 18,9 million.



Hyse.



Fersk hyse.

Det ble i 2025 landet 279 tonn iset hyse til en verdi av kr. 7,2 millioner, noe som tilsvarer en økning på 127 tonn eller 83% mot 2024. Prisen steg og kraftig fra 17,82 til 25,70 noe som tilsvarer en økning på 44%.

Hyse iset	2025	2024	2023	2022	2021	2020	2019	2018	2017
Kvantum	279	152	137	105	170	103	193	234	202
Pris	25,70	17,82	17,40	19,98	20,79	15,34	17,16	16,82	16,51
Verdi – mill. kr.	7,2	2,7	2,4	2,1	3,5	1,6	3,3	3,9	3,3

Fryst hyse.

Hyseomsetningen tok seg kraftig opp igjen i 2025, etter nedgangen i 2024. Økningen var på 365 tonn, tilsvarende 43 %. Det var også en markant prisøkning: gjennomsnittsprisen steg fra 34,88 kroner til 60,80 kroner, en økning på 25,91 kroner, tilsvarende 74 %. 95 % av den frysste hysa ble fangstet nord for 62°.

Kvoten for hyse ble redusert fra 74.000 tonn i 2024 til 69.000 tonn i 2025.

Hyse Fryst	2025	2024	2023	2022	2021	2020	2019	2018	2017
Kvantum	1.202	837	1.380	724	874	1.875	1.718	1.635	1.736
Pris	60,80	34,88	31,69	41,00	33,45	34,87	31,70	29,04	25,54
Verdi – mill. kr.	73,1	29,2	43,7	29,7	29,3	65,4	54,5	47,5	44,3

Lyr.



Omsatt kvantum av fersk lyr viser en kraftig reduksjon i 2025, med en nedgang på 117 tonn, tilsvarende 57 %. Det var også en prisnedgang, fra 31,49 kroner til 29,73 kroner per kilo, noe som ga en samlet omsetning på 2,5 millioner kroner.

Lyr iset		2024	2023	2022	2021	2020	2019	2018	2017
Kvantum	85	203	197	216	188	198	234	169	168
Pris	29,73	31,49	29,50	28,32	22,78	20,59	20,78	22,78	19,76
Verdi – mill. kr.	2,5	6,4	5,8	6,1	4,3	4,1	4,9	3,8	3,3

For frossen lyr var det en nedgang i kvantum på 23 tonn, tilsvarende 23 %. Prisene steg imidlertid med 11,14 kroner per kilo, noe som førte til at omsetningen økte til 2,4 mill.

Lyr Frossen	2025	2024	2023	2022	2021	2020	2019	2018	2017
Kvantum	65	88	82	94	87	114	123	174	42
Pris	36,45	25,32	33,43	33,73	20,26	19,64	23,93	19,55	19,83
Verdi – mill. kr.	2,4	2,2	2,7	3,2	1,8	2,2	2,9	3,4	0,83



Lysing.



Omsetningsverdien for lysing økte også i 2025, mens kvantumet var omtrent uendret fra 2024. Verdien endte på 8,7 millioner kroner, noe som tilsvarer en økning på 30,9 %, mens gjennomsnittsprisen steg med 30,3 %, til 43,99 kroner per kilo. Over to tredeler av lysingen ble levert fersk til mottakene i Vestland.

Lysing	2025	2024	2023	2022	2021	2020	2019	2018	2017
Kvantum	199	198	193	183	156	315	365	436	259
Pris	43,99	33,76	29,10	26,53	27,13	23,69	24,80	17,52	17,56
Verdi – mill. kr.	8,7	6,7	5,6	4,8	4,2	7,5	9,1	7,6	4,5

Taskekrabbe.



Til tross for at Hitramat ikke lenger har mottak i Vestland, er det positivt å se at krabbefisket sakte, men sikkert er på vei opp igjen etter at mottaket på Åkra ble lagt ned kort tid etter åpning. Prisen holdt seg stabil og endte på 18,75 kroner, en nedgang på 0,10 kroner fra 2024.

Taskekrabbe	2025	2024	2023	2022	2021	2020	2019	2018	2017
Kvantum	225	188	284	123	214	292	273	167	126
Pris	18,75	18,85	17,02	18,82	14,97	13,63	13,69	14,04	16,21
Verdi – mill. kr.	4,2	3,5	4,8	2,3	3,2	4,0	3,7	2,3	2,0

Uer.

Fersk uer:



Det var en reduksjon på 4,2 tonn av fersk uer i 2025. Kvantumet for 2025 viser 2,1 tonn til en verdi på 78.000,-

Fersk uer	2025	2024	2023	2022	2021	2020	2019	2018	2017
Kvantum	2,1	6,3	4,7	2,9	1,2	6,5	9,0	8,9	27,9
Pris	35,68	23,61	21,14	34,41	26,98	24,51	31,70	32,57	18,43
Verdi – mill. kr.	0,078	0,149	0,100	0,102	0,032	0,159	0,285	0,290	0,516

Frossen uer:

Omsetning av frossen uer gikk ned fra 87,7 til 75 tonn. Prisen økte med 13,27% til 33,07.

Frossen uer	2025	2024	2023	2022	2021	2020	2019	2018	2017
Kvantum	75	87,7	81,3	46,4	122	90,0	89,8	79,0	26,8
Pris	33,07	29,20	40,04	24,66	14,12	24,03	30,47	30,03	23,32
Verdi – mill. kr.	2,48	2,56	3,25	1,14	1,74	2,20	2,74	2,37	0,63



Steinbit.

Grå-, flekk- og blåsteinbit er i all hovedsak bifangst fra garn- og autolineflåten. Halvparten av gråsteinbiten ble landet som fersk til ferskfiskmottakene i inn- og utland (17,6 tonn). Samlet utgjorde de tre artene 261,6 tonn til en verdi av 5,6 millioner kroner i 2025, mot 6,5 millioner kroner i 2024.

Gråsteinbit.



Gråsteinbit	2025	2024	2023	2022	2021	2020	2019	2018	2017
Kvantum	28,6	37,7	32	9	37	53	36,7	35,4	40,5
Pris	28,03	28,67	27,02	27,48	17,47	15,24	23,60	22,72	16,98
Verdi – mill. kr.	0,803	1,083	0,855	0,247	0,649	0,811	0,865	0,804	0,687

Flekksteinbit.



Flekksteinbit	2025	2024	2023	2022	2021	2020	2019	2018	2017
Kvantum	120	112	147	107	128	301	143	164	75
Pris	35,41	30,95	28,68	20,18	14,22	21,96	20,95	19,36	13,32
Verdi – mill. kr.	4,2	3,5	4,2	2,2	1,8	6,6	3,0	3,1	1,0

Blåsteinbit.



Blåsteinbit	2025	2024	2023	2022	2021	2020	2019	2018	2017
Kvantum	113	269	159	169	318	334	195	241	81
Pris	5,05	7,26	7,09	3,87	5,06	6,19	7,10	5,06	2,23
Verdi – mill. kr.	0,58	1,96	1,13	0,65	1,6	2,1	1,4	1,20	0,18



Snøkrabbe.



Snøkrabbe	2025	2024	2023	2022	2021	2020	2019	2018	2017
Kvantum	236	263							
Pris	152	106							
Verdi – mill. kr.	36	28							

Sjøkreps.



Ca. 21% av sjøkrepsen ble omsatt ved kaisalg. Det resterende kvantumet ble omsatt av 17 ulike mottak langs Vestlandskysten i 2025.

Sjøkreps	2025	2024	2023	2022	2021	2020	2019	2018	2017
Kvantum	65,3	58,6	53,2	40,1	43,2	52,0	54,0	65,3	64,1
Pris	227,6	231,67	197,75	163,87	145,30	138,71	134,25	140,13	141,77
Verdi – mill.	14,9	13,6	10,5	6,5	6,3	7,2	7,2	9,2	9,1

Hummer.



Kvantumet av omsatt hummer gjennom salgslaget økte fra 9,8 tonn til 10,5 tonn i 2025. 16 % av hummeren (1.400 kg) ble omsatt som kaisalg, mens resten ble levert til 16 mottak i Vestland.

Hummer	2025	2024	2023	2022	2021	2020	2019	2018	2017
Kvantum	10,50	9,79	12,6	12,6	10,7	9,8	8,5	10,0	10,2
Pris	306,98	302,63	298,04	312,61	305,43	279,51	272,41	247,63	227,85
Verdi – mill	3,22	2,96	3,76	3,95	3,28	2,76	2,30	2,49	2,33

Leppefisk.

Som forventet kom det en betydelig nedgang i omsetningen av leppefisk i 2025. Det ble omsatt 101 tonn leppefisk i 2025, mot 215 tonn i 2024. Omsetningsverdien falt fra 79 millioner kroner til 35 millioner kroner. Det må forventes en ytterligere nedgang i omsetningen av leppefisk i 2026.

Leppefisk	2025	2024	2023	2022	2021	2020	2019
Kvantum	101	215	300	291	342	348	344
Verdi– mill. kr	35	79	103	101	133,1	136,8	135,7
Antall fisk	2.128.099	4.551.433	6.245.235	5.989.272	7.580.444	7.810.047	7.806.547



Tang og tare.



År	2025	2024	2023	2022	2021	2020	2019	2018	2017
Kvantum	8.074	14.261	23.312	9.076	12,239	16.493	25.550	15.868	19.902
Verdi	2,8	4,8	7,5	2,8	3,6	4,7	7,1	4,3	5,2

Pigghå



Pigghå er den arten som historisk sett har hatt størst betydning for Vest-Norges Fiskesalagslag. I sesongen 1968/69 ble det landet hele 27.000 tonn i Sogn og Fjordane. Pigghå har vært rødlistet siden 2006, men fra 2023 ble det åpnet for et direktefiske for fartøy under 15 meter, med en kvote på 17.855 tonn. For fartøy over 15 meter gjelder regelen om 15 % bifangst.

Det vil ta tid å bygge opp igjen et marked som kan ta imot store volum, men økt bearbeiding i Norge vil trolig være nødvendig dersom dette skal bli et interessant fiske framover.

År	2025	2024	2023	2022	2021	2020	2019	2018	2017
Kvantum	93	63,5	64,5	62,7	54,1	46,6	78,7	60,0	38,6
Pris	3,58	3,51	4,13	4,31	4,53	5,76	5,93	6,06	5,88
Verdi	0,332	0,223	0,266	0,271	0,245	0,268	0,467	0,364	0,227

Lagsavgift 2025.

Ferske produkter	1,7%
Fryste varer	1,0%
Filet	0,5%
Snøkrabbe, reker	0,3%

Avgiften betales for alle produkter som er omfattet av Salgslagets omsetningsordning, uavhengig av fiskerens eller fartøyets nasjonalitet. Avgiften dekker Salgslagets kostnader knyttet til førstehåndsomsetningen, herunder organisering av omsetning, salgs- og auksjonsordninger, garantert oppgjør til fisker, offentlige forvaltningsoppgaver, ressurs- og kvotekontroll, markedsarbeid og medvirkning i en rekke viktige prosjekter og tiltak for næringen og kystsamfunnet. Lagsavgiften fastsettes av årsmøtet, og siste justering ble gjort i 2025.



FISKESLAG ETTER OMSATT MENGDE 2017-2025. (tonn)

FISKESLAG	2025	2024	2023	2022	2021	2020	2019	2018	2017
Sei	6.450	5.969	8.500	8.457	6.936	9.104	7.614	6.771	7.349
Torsk	2.600	3.250	3.754	3.959	3.471	4.091	3.679	4.034	4.113
Kvitlange	2.142	2.858	3.793	5.089	4.434	4.692	4.398	5.688	5.719
Hyse	1.549	1.027	1.558	851	1.045	1.978	1.911	1.869	1.938
Brosme	1.530	1.838	2.918	1.869	2.025	2.781	2.836	2.598	2.190

FISKERSLAG ETTER OMSETNING 2017-2025. (mill. kr)

FISKESLAG	2025	2024	2023	2022	2021	2020	2019	2018	2017
Torsk	220	209	205	196	125	155	141	136	124
Sei	111	81	130	72	64	84	73	65	64
Kvitlange	95	85	114	186	97	82	95	138	139
Hyse	80	31	46	32	33	67	58	51	48
Brosme	48	38	74	48	34	34	46	39	35

Disse 5 fiskeslagene stod for over 70% av 2025 omsetningen.

Fangstområde	Kvant.	Verdi
N62	7.500	427,0
S62	17.500	324,5
SUM	25.000	751,5

Fangstområde	Kvant.	Verdi
Innenfor 12 n.m.	13.800	138,5
Utenfor 12 n.m.	11.200	613,0
SUM	25.000	751,5

Fartøygruppe	Kvant	Verdi
Kyst	9.360	307
Autoline	6.354	374
Trål	1.128	65
Taretrål	8.075	2,8
Fritid	.049	2,3
Andre	.024	0,4
SUM	25.000	751,5

Kvoteseone	Kvantum	Verdi
Norsk	19.955	455,1
Storbritannia.	2.037	90,0
Grønland	671	44,2
Russland	118	8,0
Færøyene	1.059	49,1
Svalbard	832	89,5
EU	122	3,9
Smutthullet	95	3,7
Nafo	80	8,0
SUM	25.000	751,5

Gruppe	Kvant.	Verdi
Fryst	10.400	594,5
Tare	8.074	2,8
Leppefisk	101	35,0
Pale / notsei	3.710	30,5
Fersk innland / kai	1.946	69,2
Fersk utland	692	19,7
SUM	25.000	751,5


Kvantum i tonn. Verdi i millioner kr.



STATISTIKK.

FISKESLAG – OMSATT KVANTUM OG VERDI 2024/2025.

FORTEGNELSE OVER OMSATT KVANTUM OG VERDI I VEST-NORGES FISKESALSLAG												
FISKESLAG	2025	2024	(+/-)	%	2025	2024	(+/-)	%	2025	2024	(+/-)	%
	KVANTUM	KVANTUM			VERDI	VERDI			G.J.PRIS	G.J.PRIS		
Akkar rund	1.621	2.730	-1.109	-40,64 %	52.456	69.781	-17.325	-24,83 %	32,37	25,56	6,81	26,63 %
Annen rogn	60.475	87.674	-27.199	-31,02 %	2.687.698	3.070.489	-382.791	-12,47 %	44,44	35,02	9,42	26,90 %
Biprodukter	122.725	204.212	-81.487	-39,90 %	6.588.831	11.210.910	-4.622.079	-41,23 %	53,69	54,90	-1,21	-2,21 %
Blåkveite, kappet	355.473	487.442	-131.969	-27,07 %	30.295.083	32.181.532	-1.886.449	-5,86 %	85,22	66,02	19,20	29,09 %
Blålange, kappet fros.	61.590	143.502	-81.912	-57,08 %	1.984.521	3.855.760	-1.871.239	-48,53 %	32,22	26,87	5,35	19,92 %
Blålange, kappet iset	8.372	6.019	2.353	39,09 %	119.567	75.387	44.180	58,60 %	14,28	12,52	1,76	14,03 %
Blåsteinbit, kappet	113.128	269.691	-156.563	-58,05 %	575.008	1.958.985	-1.383.977	-70,65 %	5,08	7,26	-2,18	-30,03 %
Breiflabb sl m/hode	211.070	273.610	-62.540	-22,86 %	9.466.973	12.628.337	-3.161.364	-25,03 %	44,85	46,15	-1,30	-2,82 %
Breiflabbhøler	91.170	127.367	-36.197	-28,42 %	9.206.439	11.931.790	-2.725.351	-22,84 %	100,98	93,68	7,30	7,79 %
Brosme, kappet fros.	1.455.831	1.808.412	-352.580	-19,50 %	45.923.877	37.849.434	8.074.443	21,33 %	31,54	20,93	10,62	50,72 %
Brosme, kappet iset	52.979	24.528	28.451	115,99 %	1.354.543	531.588	822.955	154,81 %	25,57	21,67	3,89	17,97 %
Diverse fisk, kappet	15.288	9.537	5.752	60,31 %	201.000	93.201	107.799	115,66 %	13,15	9,77	3,37	34,53 %
Flekksteinbit, kappet	120.165	112.548	7.617	6,77 %	4.254.670	3.483.471	771.199	22,14 %	35,41	30,95	4,46	14,40 %
Flyndre, kappet	15.453	19.124	-3.671	-19,20 %	481.666	519.603	-37.937	-7,30 %	31,17	27,17	4,00	14,72 %
Gråsteinbit, kappet	28.638	37.748	-9.110	-24,13 %	802.623	1.082.378	-279.755	-25,85 %	28,03	28,67	-0,65	-2,26 %
Havmus kappet	41.012	79.168	-38.156	-48,20 %	265.334	388.920	-123.586	-31,78 %	6,47	4,91	1,56	31,70 %
Hummer, levende kg.	10.506	9.786	720	7,36 %	3.225.209	2.961.559	263.650	8,90 %	306,98	302,63	4,35	1,44 %
Hvitting, kappet	29.413	16.395	13.018	79,40 %	884.587	278.387	606.200	217,75 %	30,07	16,98	13,10	77,12 %
Hyse, kappet frossen	1.202.058	836.662	365.396	43,67 %	73.079.724	29.186.738	43.892.986	150,39 %	60,80	34,88	25,91	74,28 %
Hyse, kappet iset	279.379	152.476	126.904	83,23 %	7.179.309	2.717.449	4.461.860	164,19 %	25,70	17,82	7,88	44,19 %
Isgalt, kappet	28.101	75.227	-47.125	-62,64 %	406.758	1.180.950	-774.192	-65,56 %	14,47	15,70	-1,22	-7,80 %
Kolmule, kappet	140	0	140	100,00 %	0	0	0	0,00 %	0,00	0,00	0,00	0,00 %
Krabbe, levende kg.	225.242	188.556	36.686	19,46 %	4.223.415	3.553.345	670.070	18,86 %	18,75	18,85	-0,09	-0,50 %
Kreps, levende kg.	65.377	58.621	6.756	11,53 %	14.879.543	13.580.996	1.298.547	9,56 %	227,60	231,67	-4,08	-1,76 %
Kveite, kappet	76.683	69.347	7.335	10,58 %	9.700.183	6.231.872	3.468.311	55,65 %	126,50	89,86	36,63	40,77 %
Kvitlange, kappet fros.	1.860.183	2.489.732	-629.549	-25,29 %	86.385.444	75.710.765	10.674.679	14,10 %	46,44	30,41	16,03	52,71 %
Kvitlange, kappet iset	172.178	206.559	-34.381	-16,64 %	3.779.960	3.862.253	-82.293	-2,13 %	21,95	18,70	3,26	17,41 %
Langerogn, prima	19.802	38.481	-18.679	-48,54 %	1.723.528	3.245.537	-1.522.009	-46,90 %	87,04	84,34	2,70	3,20 %
Berggyllt levende kg	13.046	36.166	-23.120	-63,93 %	2.296.477	6.919.891	-4.623.414	-66,81 %	176,03	191,34	-15,31	-8,00 %
Bergnebb levende kg	6.482	21.133	-14.651	-69,33 %	4.237.920	15.736.758	-11.498.838	-73,07 %	653,78	744,65	-90,87	-12,20 %
Gressgyllt levende kg	284	1.098	-814	-74,15 %	228.425	872.164	-643.739	-73,81 %	804,88	794,42	10,46	1,32 %
Grøngyllt levende kg.	80.766	156.606	-75.839	-48,43 %	28.095.196	55.789.231	-27.694.035	-49,64 %	347,86	356,24	-8,38	-2,35 %
Lever	199.905	207.182	-7.278	-3,51 %	7.453.381	3.612.222	3.841.159	106,34 %	37,28	17,43	19,85	113,85 %
Lyr, kappet frossen	65.053	88.460	-23.407	-26,46 %	2.371.435	2.239.503	131.932	5,89 %	36,45	25,32	11,14	43,99 %
Lyr, kappet iset	85.500	202.735	-117.235	-57,83 %	2.542.006	6.383.187	-3.841.181	-60,18 %	29,73	31,49	-1,75	-5,57 %
Lysing, kappet	199.289	198.324	965	0,49 %	8.766.490	6.695.544	2.070.946	30,93 %	43,99	33,76	10,23	30,30 %
Makrellstørje, kappet	3.351	3.734	-384	100,00 %	356.280	436.935	-80.655	100,00 %	106,33	0,00	106,33	100,00 %
Piggå, rund	92.707	63.542	29.165	45,90 %	332.227	222.815	109.412	49,10 %	3,58	3,51	0,08	2,20 %
Piggvar, kappet	5.034	7.831	-2.797	-35,72 %	547.868	1.020.487	-472.619	-46,31 %	108,83	130,31	-21,47	-16,48 %
Reker, rå	69.987	427.137	-357.150	-83,61 %	2.098.094	8.754.647	-6.656.553	-76,03 %	29,98	20,50	9,48	46,26 %
Reker, saltkokte	98.651	119.934	-21.283	-17,75 %	4.647.859	5.926.775	-1.278.916	-21,58 %	47,11	49,42	-2,30	-4,66 %
Sei, kappet frossen	1.786.764	1.937.454	-150.690	-7,78 %	61.161.215	43.170.133	17.991.082	41,67 %	34,23	22,28	11,95	53,62 %
Sei, kappet iset	803.987	845.139	-41.151	-4,87 %	15.567.932	12.755.955	2.811.977	22,04 %	19,36	15,09	4,27	28,29 %
Sei, (pale) levende	3.710.414	3.034.566	675.848	22,27 %	30.555.232	22.911.579	7.643.653	33,36 %	8,23	7,55	0,68	9,07 %
Skatevinger, kappet	57.910	60.654	-2.745	-4,53 %	709.355	494.287	215.068	43,51 %	12,25	8,15	4,10	50,31 %
Skjellbrosme, kappet	40.649	83.121	-42.471	-51,10 %	700.273	1.154.822	-454.549	-39,36 %	17,23	13,89	3,33	24,00 %
Skolest, kappet	25.445	0	25.445	100,00 %	534.403	0	534.403	100,00 %	21,00	0,00	21,00	100,00 %
Snabeluer, kappet	382	823	-442	-53,65 %	4.125	11.144	-7.019	-62,98 %	10,81	13,54	3,69	27,28 %
Snøkrabbe rund	236.171	263.067	-26.896	-10,22 %	35.939.012	28.133.215	7.805.797	27,75 %	152,17	106,94	45,23	42,29 %
Torsk, kappet frossen	2.413.205	2.987.156	-573.950	-19,21 %	210.812.630	200.877.819	9.934.811	4,95 %	87,36	67,25	20,11	29,91 %
Torsk, kappet iset	94.163	224.533	-130.370	-58,06 %	6.207.259	6.490.818	-283.559	-4,37 %	65,92	28,91	37,01	128,04 %
Torsk, (levende) kappet	4.143	2.476	1.667	67,31 %	271.911	236.976	34.935	14,74 %	65,63	95,70	-30,07	-31,42 %
Uer, kappet frossen	75.030	87.701	-12.671	-14,45 %	2.481.322	2.560.681	-79.359	-3,10 %	33,07	29,20	3,87	13,27 %
Uer, kappet iset	2.182	6.348	-4.166	-65,63 %	77.858	149.854	-71.996	-48,04 %	35,68	23,61	12,07	51,15 %
Vassild	8.358	50	8.308	16616,00 %	0	1.500	-1.500	-100,00 %	0,00	30,00	-30,00	-100,00 %
Vågehvalkjøtt	0	6.322	-6.322	-100,00 %	0	278.168	-278.168	-100,00 %	0,00	44,00	-44,00	-100,00 %
Østers levende	1.964	3.235	-1.271	-39,29 %	4.910	4.038	872	21,59 %	2,50	1,25	1,25	100,28 %
Totalt uten Tang og Tare	16.904.873	18.911.680	-2.006.807	-10,61 %	748.729.044	697.282.565	51.446.479	7,38 %	44,29	36,87	7,42	20,13 %
Stortare	8.074.560	14.261.705	-6.187.145	-43,38 %	2.842.247	4.820.457	-1.978.210	-41,04 %	0,35	0,34	0,01	4,14 %
Totalt	24.979.433	33.173.385	-8.193.952	-24,70 %	751.571.291	702.103.022	49.468.269	7,05 %	30,09	21,16	8,92	42,16 %
Kappet Råfiskvekt	15.307.680	17.324.901	-2.017.221	-11,64 %								
Totalt Rundvekt Fisk	21.389.160	24.159.502	-2.770.342	-11,47 %								





PROTOKOLL ÅRSMØTE

29.04.2025.



VEST - N O R G E S
F I S K E S A L S L A G

VEST-NORGES FISKESALSLAG SA

PROTOKOLL FRA

ÅRSMØTE 29. APRIL 2025

Årsmøtet ble avholdt på Quality Hotell i Florø, 29.april 2025.

Møte satt kl. 12:30

SAK 1. ÅPNING AV ÅRSMØTET.

Styrets formann Geir Magne Røys ønsket alle velkommen til årsmøte.

«Mellom bakkar og berg utmed havet» ble sunget.

Geir Magne Røys ønsket at årsmøtet hedrer alle fiskere som var gått bort siden forrige årsmøte. De ble minnet med ett minutt stillhet.

I sin tale omtalte han:

Oppsummering av lagets drift i 2024.

Gjennomgang av punktene i kvotemeldingen som omhandler salgslagene. Litt om rammebetingelser og fiskesalgslagsloven.

Mistanke om juks i fiskerinæringen. Kommentar på uroen i Norges Fiskarlag.

Litt om utsiktene for VNF i 2025. Kommentar på uroen i verden. Litt om arbeidet i Norsk Villfisk.

Til slutt takket han fiskerne, kundene, kundene sine organisasjoner Sjømat Norge og Sjømatbedriftene, NFD, Fiskeridirektoratet, de andre salgslagene og alle andre samarbeidspartnere for et godt samarbeid i 2024.

Han takket også styret og administrasjon for jobben som blir gjort.

Med disse orda erklærte styreleder årsmøtet for åpnet.

INNLEGG:

Den politiske situasjonen før høstens valg med vekt på fiskeripolitikken
v/ daglig leder Kruse Larsen AS, Jan Erik Larsen.

INNLEGG:

Markedet for kvitfisk - status og utsikter.
v/ daglig leder Ervik Seafood AS, Stian Hjelle.

Årsmøtet tar innleggene til Stian Hjelle og Jan Erik Larsen til orientering. Styreleder overrakte en liten gave til begge som takk for gode og informative innlegg.

Pause: kl. 14:20 - 14:30

SAK 2: KONSTITUERING.

SAK 2 A: VALG AV MØTELEDER OG NESTLEDER.

Styrets forslag:

Jarl Magne Silden - møteleder
Njål Årsheim - nestleder

Vedtak: Enstemmig valgt.

SAK 2 B: GODKJENNING AV INNKALLING.

Styrets forslag til vedtak:

«Årsmøtet godkjenner innkallingen»

Vedtak: Enstemmig godkjent.

SAK 2 C: GODKJENNING AV SAKLISTEN.

Styret forslag til vedtak:

«Årsmøtet godkjenner saklisten»

Vedtak: Enstemmig godkjent.

SAK 2 D: OPPROP AV REPRESENTANTER OG ØVRIGE DELTAGERE.

REPRESENTANTER:

Nordfjord:

Jarl Magne Silden
Njål Årsheim
Geir Ove Borgundvåg
Tony Silden
Stig Jarle Ervik

Sunnfjord:

Emil Igland
John Roar Grotle
Steinar Nekkøy
Svein Magne Korneliussen

Sogn:

Magnar Egil Lending
Werner Lending
Tom Færøy

Sunnhordland:

Erlend Matre
Alexander Bjørnevik
Jan Ove Fylkesnes

Nordhordland

Ståle Skoge

KONTROLLNEMND:

Rune Nilsen

STATENS KONTROLLØR:

Klaus Iversen

STYRET:

Geir Magne Røys
Bjørn W Årdal
Marie Lending
Inger Marie Høyland Kleppe

ADMINISTRASJONEN:

Bjørn Kvalheim
Heidi Merete Støylen

INNLEDERE:

Jan Erik Larsen Kruse Larsen AS
Stian Hjelle Ervik Seafood AS

REVISOR:

Rune Iversen BDO revisjon AS

GJESTER:

Åse Berge Fiskeridirektoratet
Janne H Ruben Fiskeridirektoratet
Magnar Aasebø Tidligere direktør VNF
Henriette Skaar Norges Fiskarlag
Linne Lending Norges Fiskarlag
Steinar Ryland Sparebank 1 Sogn og Fj.
Rune Wiborg Norges Sildesalgslag
Stine Fjellkårstad Senterpartiet
Gunnhild Berge Stang Venstre

Styrets forslag til vedtak:

«16 av 21 er til stede, og årsmøtet er vedtaksført. Årsmøterepresentantene godkjennes.»

Vedtak: 16 av 21 årsmøterepresentanter var til stede. Årsmøtet er med det vedtaksført.

SAK 2 E. FORRETNINGSORDEN.

Styret forslag til vedtak:

«Årsmøtet godkjenner forretningsorden»

Vedtak: Enstemmig godkjent.

SAK 2 F: VALG AV SEKRETÆR.

Styrets forslag: Heidi Merete Støylen

Vedtak: Enstemmig valgt.

SAK 2 G. VALG AV TO UTSENDINGER TIL Å SKRIVE UNDER PROTOKOLLEN.

Styrets forslag: Tony Silden og Werner Lending

Vedtak: Enstemmig valgt.

SAK 2 H. VALG AV REDAKSJONSNEMND.

Styrets forslag: Tony Silden

Aleksander Bjørnevik

Heidi Støylen

Vedtak: Enstemmig valgt.

SAK 3: STYRETS MELDING OG REGNSKAP FOR 2024.

Regnskapet for 2024 og konklusjon i revisors beretning ble referert av Rune Iversen. Kontrollnemdas melding for 2024 ble referert av Rune Nilsen. Styrets melding for 2024 ble referert av ordfører Jarl Magne Silden.

Styrets forslag til vedtak:

Årsmøtet tar statsautorisert revisor Rune Iversens sin redegjørelse om regnskapet til orientering.

Årsmøtet tar kontrollnemdas melding til orientering.

Årsmøtet godkjenner styrets melding og regnskapet for 2024.

Sak. 3 ble tatt opp til avstemming i sin helhet.

Vedtak: Styrets melding og regnskap for 2024 ble enstemmig godkjent som Vest-Norges Fiskeslags årsmelding for 2024.

SAK 4: VEDTEKSENDRING

Jarl Magne Silden orienterte om bakgrunn, og styrets forslag.

Styret foreslår å øke antall medlemmer i styret fra dagens 6 til 8 på bakgrunn av vedtak i kvotemeldingen gjort 29.04.2024 som lyder:

«Stortinget ber regjeringen anmode salgslagene om å gjøre styrene sine mer representative og inkludere større bredde av kompetanse for å ivareta hensynet til hele verdikjeden, og at slike medlemmer bør utgjøre minst 25% av styret»

Styret i Vest-Norges Fiskeslagslag ønsker å fremme følgende forslag for årsmøtet i forbindelse med at styret utvides med eksterne styremedlemmer:

- Det kreves ikke inn medlemskontingent fra medlemmer § 3
- Ansatte på rederikontor kan også være medlem og valgbar strykes. § 5 og § 6
- Til styret skal det velges 2 eksterne styremedlemmer som bør ha kjennskap til hele verdikjeden, eller annen kompetanse som salgslaget kan ha behov for §6
- Styret økes fra dagens 6 til 8 medlemmer. §7
- Valg på A styreleder og 7 styremedlemmer med 3 numeriske vara § 11
- Endring fra 6 til 8 -samt 2 eksterne (25%) §12
Begge kjønn skal være representert med minimum 40% § 12
De to eksterne skal ha bosted i Vestland fylke og velges for 2 år. § 12
- Styremøtet blir holdt når styreleder eller minst 3 av styremedlemmene krev det. §13

*Forslag fra statskontrollør Klaus Iversen om endring i punkt 3:

Til styret skal det velges 2 eksterne styremedlemmer som bør ha kjennskap til hele verdikjeden, eller annen kompetanse som **styret** i salgslaget kan ha behov for.

Styrets forslag til vedtak:

«Årsmøtet godkjenner det forelagte forslaget til vedtektsendring for §§ 3, 5, 6, 7, 11, 12 og 13. Endringene trer umiddelbart i kraft»

Vedtak:

Styrets forslag og endring i punkt 3, ble enstemmig vedtatt.

SAK 5:

LAGSAVGIFT VNF.

Det er årsmøtet som fastsetter salgslagets lagsavgifter.

Styret foreslår følgende satser:

Ferske produkter	1,7%
Fryste produkter	1,0%
Fryste filetprodukter	0,5%
Tannfisk	0,3%
Snøkrabbe	0,3% *
Reker ombordfryste	0,3%

*Satsen for snøkrabbe ble vedtatt av arbeidsutvalget 26/2 -2025.

Styrets forslag til vedtak:

"Årsmøtet støtter styrets forslag til å videreføre gjeldende lagsavgifter, samt å sette satsen for snøkrabbe og ombordfryste reker til 0,3%»

Vedtak:

Styrets forslag ble enstemmig vedtatt.

SAK 6: VIRKSOMHETSRAPPORT/STATISTIKK. (Sak 6 utsatt til etter sak 9)

Omsetningstall og statistikk ble referert av daglig leder, Bjørn Kvalheim.

Rune Nilsen og Jarl Magne Silden tok ordet ang. reguleringen av fisket etter lange og brosme, i tillegg til breiflabb og kveite. Geir Magne Røys tok ordet i samme sak.

Vedtak: Årsmøtet tar gjennomgangen av omsetningstall for de enkelte fiskeslag for 2024 og så langt i 2025, til orientering.

SAK 7. VALG

Valgnevnda v/ formann Kristian Korneliussen sin innstilling for valg 2025, referert av Jarl Magne Silden:

A) STYRELEDER -1 år Geir-Magne Røys

B) VALG AV 2 STYREMEDLEMMER.

(2 år) Bjørn W Årdal

(2 år) Perry Honningsvåg

C) VALG AV 2 EKSTERNE STYREMEDLEMMER.

(2 år) Annelin Fure

(2 år) Solveig Willis

D) VALG AV VALG- OG LØNNSNEMD.

Vara:

(1 år) Kristian Korneliussen Gunnar Siglen

(1 år) Hallvard Godøy Kjetil Kalgraff

(1år) Per Elmer Årsheim Bjørnar Årvik

(1 år) Fred Rogne Jonny Seljeseth

(1år) Erik Gåsvær Rolf Nordstrand

E) VALG AV KONTROLLNEMD.

Vara

(1 år) Geir H. Seljeseth - Kristian Korneliussen

(1 år) Rune Nilsen - Åsmund Midtbø

(1 år) Ole Svein Einebærholm -Helge Nordheim

F) VALG AV REVISOR

(1 år) Rune Iversen BDO.

Styrets forslag til vedtak:

«Årsmøtet godkjenner valgnevndas forslag.

Vedtak:

Årsmøtet godkjente enstemmig valgnevndas fremlagte forslag.

Geir Magne Røys tok ordet og takket for tilliten.

SAK 8. LØNNSNEMNDAS INNSTILLING.

Referert av Jarl Magne Silden.

Verv

<u>2024 sats</u>	<u>forslag 2025</u>	
Styreleder	95.000	105.000
Nestleder	26.000	35.000
Styremedlem	22.000	30.000
Form. valgnevnda	12.000	15.000
Forma. kontrollnemda	19.000	20.000
Medlem kontrollnemd.	3.500	3.500
Arbeidsutvalgets	6.000	6.000
Fung. ordf. i repr.	6.000	6.000
Fung vararordf. i repr.	2.500	2.500
Sekretær fra rep.	2.000	2.500
Dagsats møter	4.500	5.000
Telefon/Teams møter korte møter		
½ dagsats		2.500

Styrets forslag til vedtak:

«Årsmøtet godkjenner lønnsnemndas forslag til satser for 2025»

Vedtak:

Årsmøtet godkjente enstemmig lønnsnemndas forslag til satser for 2025.

SAK 9: TID OG STED FOR NESTE ÅRSMØTE**Styrets forslag til vedtak:**

«Årsmøtet gir styret fullmakt til å beslutte tid og sted for neste årsmøte, og eventuelt om 80-års jubileet skal markeres»

Vedtak:

Sak 9 Enstemmig vedtatt.

SAK 6 - Ble tatt etter sak 9**AVSLUTNING.**

Geir Magne Røys oppsummerte møtet og takket for tilliten på vegne av seg selv og de andre styremedlemmene.

Møtet hevet kl. 15:45

Florø 29.04.2025


Werner Lending


Tony Silden



VEST-NORGES
FISKESLAG



V E S T - N O R G E S
F I S K E S A L S L A G

BESØKSADRESSE:

«Sjøhuset»
Amtskaia 28
6700 MÅLØY

Tlf. +47 57 85 59 50
e-post: avregning@vnf.no